

ÅRSREDOVISNING

Mer export med garantier .19



TABELLFÖRTECKNING

1.1	Garantiutfästelser och garantier	5
1.2	Antal nya affärer	5
1.3	Antal kunder	5
1.4	Garantiutfästelser, garantier och resultat.....	5
1.5	Utestående exponering och ackumulerat resultat.....	5
2.1	Skadeutbetalningar i förhållande till utestående garantier	9
2.2	Driftskostnader i förhållande till inbetalda garantiavgifter, nya affärer och engagemang	9
2.3	Avgiftsbelagd verksamhet där intäkterna disponeras.....	9
3.1	Garantigivning och antal nya affärer per region.....	15
4.1	Årets garantier, fördelade på bransch.....	19
4.2	Antal nya affärer, fördelade på bransch.....	19
4.3	Årets garantiutfästelser, fördelade på garantityp	19
4.4	Årets garantier, fördelade på garantityp	19
4.5	Antal nya affärer och offererad garantivolym i dessa affärer	21
4.6	Sammanställning av A-affärer som inte rapporteras till OECD.....	22
5.1	Avsättning för förväntad förlust i procent av EKN:s engagemang	25
5.2	Utestående garantiutfästelser och garantier fördelade på bransch	26
5.3	Utestående garantiutfästelser och garantier fördelade på motpart	26
5.4	De 15 största länderna – utestående garantier.....	27
5.5	Politiska återvinningar, skadeutbetalningar, utestående fordringar	27
5.6	Utestående garantiutfästelser	28
5.7	Utestående garantier.....	28
6.1	Åldersfördelning.....	34
6.2	Könsfördelning personal	34
6.3	Sjukfrånvaro som andel av arbetsdagar	34

Innehåll

- 4 Året i korthet
- 6 GD har ordet
- 8 Resultatredovisning
 - 8 Uppdrag, leverans och kostnad
 - 10 Åtterrapporering av regleringsbrevet
 - 12 Omvärlden
 - 16 Garantigivning
 - 24 Riskutveckling
 - 29 Samverkan
- 35 Finansiell redovisning
 - 36 Ramutnyttjande
 - 37 Redovisningsprinciper
 - 40 Resultatanalys
 - 42 Resultaträkning
 - 44 Balansräkning
 - 46 Anslagsredovisning
 - 46 Finansieringsanalys
 - 47 Noter till resultat- och balansräkning
 - 57 Sammanställning av garantiverksamhet
 - 58 Sammanställning över väsentliga uppgifter
- 60 Styrelse och Ledning



Året i korthet

Garantivolymen uppgick till 54,2 miljarder kronor och ligger därmed på en fortsatt hög nivå. Antalet nya affärer under året var rekordhöga 2 135, trots att Iranmarknaden helt har försvunnit. Allt fler små och medelstora företag använder EKN:s garantier i allt fler affärer. Fler små och medelstora företag än någonsin använder EKN:s garantier.

Garantivolym och antal affärer är rekordhögt för dessa viktiga företag.

54,2

Garantivolymen uppgick till
54,2 miljarder kronor
(56,8 miljarder kronor)

2 135

Under året garanterade EKN 2 135 nya affärer,
(2 082 nya affärer)

725

EKN garanterade 725 affärer för små och
medelstora företag (682 affärer).

125

Den export som EKN garanterade gick
till 125 länder (129 länder).
Vid årets slut hade EKN utestående garantier
för affärer i 140 länder.

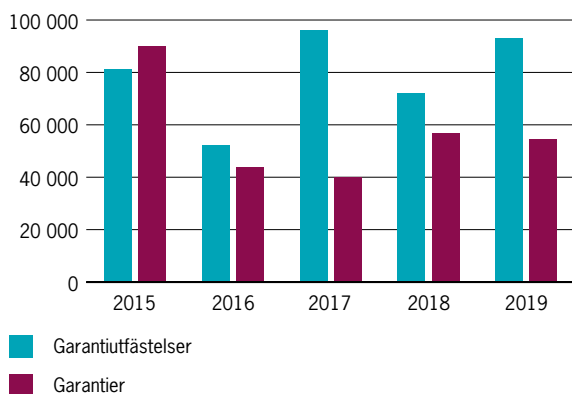
1,8

Skadeutbetalningarna var enligt förväntan fort-
satt höga och uppgick till 1,8 miljarder kronor
(1,7 miljarder kronor). De avsåg främst ett fåtal
affärer med skador som uppstått tidigare år.

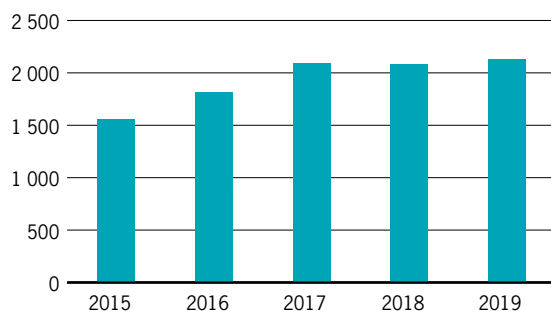
1,1

Resultatet uppgick till 1,1 miljarder kronor
(1,0 miljarder kronor). EKN har fortsatt
en stabil finansiell ställning.

1.1 GARANTIUTFÄSTELSER OCH GARANTIER (MKR)



1.2 ANTAL NYA AFFÄRER



1.3 ANTAL KUNDER

	2019-12-31	2018-12-31	2017-12-31	2016-12-31	2015-12-31
Antal kunder	445	419	392	392	389

1.4 GARANTIUTFÄSTELSER, GARANTIER OCH RESULTAT (MKR)

	2019-12-31	2018-12-31	2017-12-31	2016-12-31	2015-12-31
Garantiutfästelser	93 116	71 890	96 023	52 031	81 105
Garantier	54 231	56 816	39 914	43 610	90 056
Intäkter garantiavgifter	1 452	1 384	2 121	1 534	1 516
Skadeutbetalningar netto	-1 861	-1 738	-1 410	-1 529	476
Resultat	1 067	1 004	1 418	-1 057	194

1.5 UTESTÅENDE EXPONERING OCH ACKUMULERAT RESULTAT (MKR)

	2019-12-31	2018-12-31	2017-12-31	2016-12-31	2015-12-31
Utestående garantiutfästelser	118 848	94 769	92 443	63 672	72 986
Utestående garantier	195 862	193 295	181 485	201 502	214 134
Avsättning	8 137	9 031	10 085	11 623	9 833
Utestående skadefordringar nominellt	12 595	11 429	9 925	8 924	6 897
Utestående skadefordringar beräknat nettovärde	1 814	1 727	1 576	1 523	2 055
Eget kapital	24 930	23 863	22 860	21 434	22 737

Finansiering och garantier stimulerar exporten

EKN har en fortsatt stor betydelse för svensk export och det svenska näringslivets internationalisering. När EKN försäkrar företagens och bankernas risk för utebliven betalning utgör det en stimulans för export och tillväxt.

Årets garantier ligger kvar på en hög nivå. Garantivolymen uppgick till 54,2 miljarder kronor och 2 135 nya affärer garanterades, vilket är fler än någonsin. Särskilt glädjande är det att rekordmånga små och medelstora företag använde EKN:s garantier, med rekord i både garantivolym och antal affärer för dessa viktiga företag.

EKN:s kunder är mycket nöjda med våra insatser. Årets kundundersökning gav ett bättre resultat än någonsin. Dessutom utsågs vi i en oberoende undersökning av banker till en av de tre bästa exportkreditinstituten i världen.

EKN utökar det internationella nätverket av finansierande banker för att öka deras kännedom om hur risker kan lyftas av och finansiering möjliggöras med hjälp av EKN. Svenska högkvalitativa varor och tjänster som erbjuds på världsmarknaden behöver kombineras med finansieringslösningar. Starpunkten för exportaffärer blir nu allt oftare finansieringslösningen.

FORSKNING FASTSTÄLLER NYTTAN

Riskhantering har blivit allt viktigare för bankerna vartefter regelverk gällande bland annat kapitaltäckning har utökats. Dessutom tillkommer geopolitiska och handelspolitiska osäkerheter, som också bidrar till försiktighet och behov av riskavtäckning.

När Sverige, som ett av tiotal länder i världen med AAA-rating, garanterar betalningsrisken öppnar det upp för konkurrenskraftiga finansieringslösningar.

Totalt ökade Sveriges export med sex procent under året. En stor andel av ökningen står de små och medelstora företagen för. Värdet på exportkreditgarantiernas påverkan på exporten har tidigare

inte undersökts vetenskapligt. Men i december släppte Handelshögskolan vid Örebro universitet en forskningsrapport som visar att tillgången till EKN:s garantier ökar den genomsnittliga möjligheten till exportaffärer med 18 procentenheter. Även exportaffärens storlek påverkas positivt.

Undersökningen visar också att när det gäller små och medelstora företags export är EKN-garantiernas betydelse ännu större, vilket är särskilt positivt eftersom EKN har ett uppdrag från regeringen att stödja dessa företags internationalisering.

ATT FRÄMJA HÅLLBAR EXPORT

Det finns ett stort behov i världen för omställning för en utveckling mot en mer hållbar användning av resurser och hantering av klimatförändringen. För att nå FN:s utvecklingsmål i Agenda 2030 kommer det att behövas omfattande finansiering. Uppskattningar anger att cirka 40 procent av den finansiering som behövs för att uppnå utvecklingsmålen behöver komma från den privata sektorn. När bankerna tillsammans med EKN finansierar samhällsutvecklande projekt, bidrar vi till att nå målen.

Ett exempel på projekt med positiv påverkan på klimatet som EKN medverkar i är finansieringen av världens största vindkraftpark till havs, Hornsea 1, i Nordsjön. Parken tas i drift 2020 och kommer att försörja en miljon hushåll med ren energi. Stödet till ett omfattande projekt i fossilfri energiproduktion rimmar väl med ambitionen att bidra till att motverka klimatförändringen. Samtidigt stimulerar projektet tillväxten hos den svenskbaserade kabeltillverkaren.



Anna-Karin Jatko möter innovativa företag med finansieringsbehov på Techarenan i Stockholm. EKN är till för företag av alla storlekar.

Världens ökande intresse och efterfrågan på miljöteknik, fossilfri energi och resurshushållning gynnar i hög utsträckning svenska leverantörer med högteknologiska kvalitetsprodukter med lång livslängd och låga driftkostnader, som står sig väl på den globala marknaden. Vi ser allt fler nystartade techföretag som erbjuder smarta lösningar för att minska energiförbrukning, ersätta plast med organiska material och rena luft och vatten. Risker för negativ påverkan på människor och miljö måste hanteras på ett ansvarsfullt sätt. Därför är samarbetet mellan finansiär, exportföretag och EKN och att arbeta integrerat med kreditrisker och hållbarhetsrisker centralt.

SVENSK SPETSKOMPETENS MÖTER INTERNATIONELLA ENTREPRENÖRERS BEHOV

Tillsammans med Business Sweden, Svensk Exportkredit (SEK), Swedfund och Sveriges ambassader marknadsför EKN svenska leverantörer för världens totalentreprenörer, som ansvarar för stora projekt. SEK:s lån och EKN:s garantier stimulerar valet av svenska leverantörer.

En av flera sektorer där svenska leverantörer i allra högsta grad är relevanta och konkurrenskraftiga är urbanisering och transport. Väl fungerande kollektivtrafik är avgörande för storstäders tillväxt och utveckling. Den snabba spridningen av det som kallas BRT (Bus Rapid Transit) är ett exempel på det. BRT-projekt efterfrågas både i länder i Latinamerika och Afrika och transportsektorn fortsätter att öka i EKN:s engagemang.

När vi nu lägger ytterligare ett framgångsrikt år för svensk export bakom oss vill jag tacka de banker och företag som vi samarbetar med för det förtroende vi får. Tillsammans skapar vi handel, tillväxt och utveckling.

Jag ser mycket fram emot ett spännande nytt år med fortsatt arbete tillsammans.

Anna-Karin Jatko,
Generaldirektör EKN

Uppdrag, leverans och kostnad

När svenska varor och tjänster når ut i världen och köpare efterfrågar finansiering – då behövs EKN. Uppdraget är att främja svensk export och det svenska näringslivets internationalisering och konkurrenskraft, genom att försäkra företags och bankers betalningsrisker. Verksamheten finansieras i sin helhet med garantitagarnas avgifter.

EKN har en enda verksamhetsgren, som utgörs av att offerera och ställa ut garantier, förvalta det utestående engagemanget, skadereglera när garantitagaren inte får betalt och återvinna de fordringar som uppstår. För en del kunder ingår även omfattande rådgivning i garantigivningen.

GARANTIUTFÄSTELSER

För varje ansökan gör EKN en bedömning av risken för utebliven betalning och möjligheten till återvinning, om betalning skulle utebli. EKN bedömer också hållbarhetsfrågor i affären. Vid beslut att garantera affären följer beslut om garantiavgift och utfärdande av garantiutfästelse. En del av årets utfästelser har inte använts. De kan komma att användas nästa år, men en del affärer blir inte av eller genomförs utan EKN:s garanti. Årets utfästelser redovisas på sidan 19.

AFFÄRER

När företaget genomför affären eller banken ställer ut lånet, ställer EKN ut garanti. En del av årets garanterade affärer offererades under året, andra offererades tidigare år.

För en del affärer ställs en enda garanti ut. Andra affärer är uppdelade på flera garantier då affären innefattar flera leveranser, ibland över mer än ett år. Den offererade garantivolymen kan förändras på grund av valutakursförändringar. Garantitagaren kan välja att inte utnyttja hela det offererade garantibeloppet eller utöka, genom att ansöka om tillägg.

Årets garantigivning och nya affärer redovisas på sidan 19.

SKADEUTBETALNINGAR

Skadeutbetalningarna görs både i tidigare kända problemaffärer, där betalningar enligt amorteringsplanen fallerat och i affärer där problemen uppstod under året. I en del affärer förväntar sig EKN återkommande uteblivna betalningar och för dem görs skadeavsättningar. Skadeutbetalningar redovisas på sidan 9.

UTESTÅENDE GARANTIER

Bland de utestående garantierna finns huvudsakligen affärer som följer sin amorteringsplan, men också affärer som kräver skadeförebyggande arbete. Utestående utfästelser och garantier redovisas på sidan 28.

UTESTÅENDE FORDRINGAR OCH ÅTERVINNINGAR

När EKN skadereglerar tar EKN över garantitagarens fordran och återvinner om möjligt hela, eller delar av, den uteblivna betalningen. Fordringarna avslutas med återbetalning eller avskrivning.

KOSTNADEN FÖR SKADOR

Merparten av garantiavgiften för varje garanterad affär sätts av för eventuella skador. När affären löper utan problem löser EKN vartefter upp avsättningen. Avgifterna för de affärer som går som planerat, finansierar skadeutbetalningar till de garantitagare som inte har fått betalt av sin kund.

KOSTNADEN FÖR DRIFTEN

EKN genomför fler och mer komplexa affärer och förvaltar ett större engagemang med oförändrat antal medarbetare.

Driftskostnaden för en ny affär kan skilja sig väsentligt, beroende på hur arbetskrävande den är

2.1 SKADEUTBETALNINGAR I FÖRHÅLLANDE TILL UTESTÅENDE GARANTIER (MKR)

	2019	2018	2017	2016	2015
Skadeutbetalningar netto	1 861	1 738	1 410	1 529	476
Utestående garantier	195 862	193 295	181 485	201 502	214 134
Skadeutbetalningar/Utestående garantier	0,95%	0,89 %	0,78%	0,76%	0,22 %

2.2 DRIFTSKOSTNADER I FÖRHÅLLANDE TILL INBETALDA GARANTIavgIFTER, NYA AFFÄRER OCH ENGAGEMANG

	2019	2018	2017	2016	2015
Driftskostnad (mkr)	257	240	227	244	222
Inbetalda garantiavgifter (mkr)	1 411	1 433	1 356	1 348	1 462
Driftskostnad som andel av inbetalda garantiavgifter	18%	17%	17%	18%	15%
Antal nya affärer	2 135	2 082	2 093	1 821	1 557
Driftskostnad per ny affär (kr)	120 539	115 194	108 689	134 012	142 689
Engagemang (obundet + bundet) (mkr)	314 709	288 064	273 928	265 174	287 120
Driftskostnad per engagemangsmiljon (kr)	817	833	830	920	774

2.3 AVGIFTSBELAGD VERKSAMHET DÄR INTÄKTERNA DISPONERAS (TKR)

Verksamhet		Utfall	Intäkter	Kostnader	Utfall	Akkumulerat
Garantier	+/- tom 2017	2018	2019	2019	2019	2019-12-31
Garantiverksamhet, administration	392 211	-51 383	244 637	-261 196	-16 559	324 268
Garantiverksamhet, riskmässig	22 467 388	1 054 947	1 652 503	-569 101	1 083 402	24 605 737
Summa	22 859 599	1 003 564	1 897 140	-830 297	1 066 843	24 930 006

Den administrativa delen av den avgift som EKN tar ut för varje garanti har genererat en administrativ reserv vid myndigheten, vilken uppgick till 340 827 tkr per 2018-12-31. De senaste åren har EKN:s administrativa kostnader överstigit de administrativa intäkterna, men underskottet har minskat under 2019. Utfallet är -16 559 tkr för 2019, jämfört med -51 383 tkr för 2018. De administrativa intäkterna och verksamhetens driftkostnader är i linje med budgeterat. EKN har i uppdrag att ta fram en modell för garantiavgiftsberäkning så att varaktiga över- eller underskott ej uppstår, den administrativa reserven ska vara justerad senast 31 december 2020.

att bedöma. Kostnaden för att förvalta engagemanget påverkas av dess storlek men också av antalet affärer som innebär ökat behov av skadeförebyggande arbete för EKN.

Det administrativa resultatet redovisas i not 22.

DIGITALISERING OCH EFFEKTIVISERING

Nya villkor, relevanta för bankregelverken, har färdigställts för de volymmässigt största garantityperna, Leverantörskreditgarantin och Köparkreditgarantin. Den nya kundportalen som lanserades 2018 har vidareutvecklats. Den mest

väsentliga förbättringen är att digital signatur har införts, vilket ger möjlighet till en helt digital hantering. Det ger en säkrare och mer effektiv affärsprocess.

EKN har lanserat en digital identifierings- och signeringslösning för att utländska garantitagare, som inte har tillgång till svenskt BankID, ska ha tillgång till kundportalen och digital signatur.

Andra exempel på genomförda effektiviseringar är förenklingar av hanteringen av ramgarantier och införande av ett E-arkiv.

Återrapportering av regleringsbrevet

I det årliga regleringsbrevet anger regeringen mål och återrapporteringskrav för verksamheten, samt särskilda uppdrag för året.

MÅL

- Främja svensk export genom att utfärda garantier.
- Samverka med andra svenska exportfrämjande aktörer och vara en del av Sveriges samlade exportfrämjande.
- Samarbeta med relevanta myndigheter och organisationer för att stödja företagsutveckling och internationalisering nationellt.
- Öka kännedomen bland små och medelstora företag och ha en närvaro i regionala exportcentra.

ÅTERRAPPORTERINGSKRAV

Antal och volym nya garantier under 2019, på bransch och marknad/region:

Garantigivningen uppgick till 54 miljarder kronor. EKN garanterade 2 135 nya affärer, till 125 länder. På sidan 15 presenteras svensk export och exportkreditgarantier per region i världen och på sidan 19 per bransch.

Antal nya kunder bland små och medelstora företag:

Under året var totalt 445 företag kunder hos EKN, varav 322 var små och medelstora företag. 116 företag var nytillkomna som kunder och av dem var 104 små och medelstora företag. Läs mer på sidan 20.

Samarbete med andra aktörer som bedriver exportfrämjande verksamhet, mot såväl stora som små och medelstora företag:

På sidorna 30–31 redogörs för samarbete med Almi, Business Sweden, Svensk Exportkredit (SEK), Tillväxtverket med flera. Samarbetet avser regional exportsamverkan, utveckling av nya finansieringslösningar och marknadsföring. På sidan 20 beskrivs resultatet av exportsamverkan.

Öka kännedomen bland små och medelstora företag, och effekterna av regional närvaro:

48 procent av små och medelstora företag känner till EKN. Hos företag med behov av finansiering och kundfinansiering ligger kännedomen på 56 procent. Läs mer om satsningen på små och medelstora företag på sidorna 30–31. Effekterna av regional närvaro beskrivs på sidan 20.

Övriga insatser som vidtagits för att öka kunskapen om verksamheten:

Företagsbesök, samverkan med banker, regional exportsamverkan samt kampanjer beskrivs på sidan 30.

Återförsäkringar på den privata marknaden:

Under 2019 gjordes två privata återförsäkringsplaceringar. Läs mer på sidan 25.

Åtgärder för informationssäkerhet vid höjd beredskap:

EKN har genomfört säkerhetsskyddsanalys, tekniska åtgärder för informationssäkerhet samt utbildningsinsatser och övningar. Läs mer på sidan 34.



EKN främjar exporten för företag av alla storlekar. En av EKN:s kunder är ett nystartat företag som gick på export direkt och säljer fiskedrag i USA och Europa.

Utvecklingen av verksamhetens administrativa kostnader samt åtgärder för att rationalisera och effektivisera verksamheten:

Administrativa kostnader redovisas i not 22 på sidan 55. Kundportalen har vidareutvecklats och digital signatur har införts. Det ger en både säkrare och mer effektiv affärsprocess. Läs mer om effektivisering på sidan 9.

Rättvis och hållbar global utveckling samt ansvarsfullt företagande enligt OECD:s och FN:s riktlinjer och principer:

EKN har vidareutvecklat hållbarhetsarbetet och infört en ny hållbarhetspolicy. Den tydliggör att EKN ska bidra till FN:s globala hållbarhetsmål – Agenda 2030 – och Parisavtalet. På sidan 21 redogörs för hållbarhetsfrågor i årets nya affärer och på sidan 33 om EKN:s samverkan i hållbarhetsfrågor. På sidan 32 redogörs för "Hållbar långivning" och skuldsituationen i låginkomstländer.

UPPPDRAG

Föra Sveriges talan i internationella forum där regelfrågor avseende exportkrediter behandlas:

På sidan 32 beskrivs internationell samverkan och frågor som EKN har medverkat och varit drivande i.

Åtgärdsplan för miljö kvalitetsmål och generationsmålet:

I linje med miljö kvalitetsmålen och regeringens nya exportstrategi som lanserades strax före årsskiftet, ska EKN bidra till världens omställning till fossilfri energi.

Det innebär att EKN senast år 2022 ska upphöra med exportkreditgarantier till prospektering och utvinning av fossila bränslen. Läs mer på sidan 33.



Omvärlden

I avsnittet beskrivs förutsättningarna för svensk export, utifrån världshandeln och den globala ekonomin samt rapporteras om garantigivningens fördelning på marknader och regioner.

Tillväxt i olika takt

Den globala konjunkturavmattning som inleddes senhösten 2018 fortsatte och påverkade många länder och regioner under året. Skillnaden i tillväxt mellan Asien och övriga världen ökar. OECD-ländernas roll i världshandeln avtar.

Även om världsekonomin växte i en makligare takt så var nivån förhållandevis god, enligt Internationella valutafondens (IMF) prognos kring tre procent. Däremot förstärktes bilden av en värld som alltmer glider isär vad gäller den ekonomiska utvecklingen. Tillväxten i Asien fortsatte att vara stark, med en viss avmattning där också. Övriga regioner växte i betydligt långsammare takt.

NÄSTAN INGEN TILLVÄXT I MELLANÖSTERN, NORDAFRIKA OCH LATINAMERIKA

Lägst tillväxt under 2019 uppvisade Latinamerika och Mellanöstern/Nordafrika (MENA). Prognoserna pekar mot en tillväxt om högst ett par tiondels procent för båda regionerna. I MENA-regionen bidrog framför allt Irans krympande ekonomi och en svag utveckling i Saudiarabien till att den ekonomiska tillväxten i stort sett uteblev.

Att inte förväntningarna infriades i Latinamerika förklaras bland annat av att såväl investeringar som konsumtion har blivit lägre än bedömningarna var i början av 2019 för regionens två dominerande ekonomier – Brasilien och Mexiko. Till detta kommer den ekonomiska kris som drabbade Argentina under sommaren. Under hösten blossade folkliga protester upp i flera latinamerikanska länder, vilka ytterligare bidrog till en försvagad ekonomisk utveckling. En skev inkomstfördelning, sociala spänningar och allmänt missnöje med den förda ekonomiska politiken är några orsaker till protesterna.

GOD TILLGÅNG TILL FINANSIERING

Hur marknaden för företagsobligationer utvecklas har viss betydelse för efterfrågan på exportkreditgarantier. Lägre pris på företagsobligationer

minskar efterfrågan på exportkreditgarantier. I synnerhet gäller detta för exportaffärer som omfattar stora belopp.

Prissättningen på obligationer tenderar att fluktuera mer än vad fallet är för exportkreditgarantier. Under 2018 ökade riskmarginalerna för företagsobligationer. Men efter ett hastigt fall under inledningen av 2019 förhöll sig riskmarginalerna stabila under resten av året.

Orsakerna till det hastiga fallet var bland annat att konjunkturen i USA mattades av, vilket ledde till att den amerikanska centralbanken sänkte styrräntan. Handelskonflikten mellan USA och Kina hade också betydelse. När en delösning på konflikten föreföll mer eller mindre klar ökade intresset att köpa företagsobligationer och därmed sjönk riskmarginalerna. När förhandlingarna kärvade minskade köpintresset.

ALLT FLER LÄNDER DELTAR I VÄRLDSHANDELN

Förutsättningarna för konkurrensneutralitet inom exportkreditområdet mellan världens stora exportländer har i grunden förändrats sedan OECD:s gemensamma regelverk för statliga exportkreditgarantier trädde i kraft 1978. För fyrtio år sedan var Kinas andel av världens export en procent, vilket var mindre än Sveriges andel. Indiens andel var drygt en halv procent. Kinas andel har därefter ökat dramatiskt och överstiger nu tio procent av den globala exporten. Indiens överstiger två procent. Länder som Brasilien och Indonesien kommer också att bli alltmer betydelsefulla exportländer.

Sverige söker genom samarbete inom OECD och EU att påverka icke OECD-länder för att åstadkomma minskade skillnader i villkoren för finansiering av export.

Svensk exportökning störst utanför Europa

Svensk varuexport ökade, men i lite lägre takt. Nära tre fjärdedelar av exporten går till Europa och dit var exportökningen låg. Den är betydligt högre till Nordamerika och Asien.

Under årets första tio månader ökade den svenska varuexporten med 6 procent. Ökningstakten är lägre jämfört med samma period 2018, då den var 11 procent. Den svagare konjunkturen och handelskonflikten mellan USA och Kina har påverkat svensk export, trots att den haft draghjälp av en fortsatt svag krona.

Fortfarande gick en mycket stor andel av den svenska exporten till Europa, 73 procent. Dit ökade den med endast 4 procent. Som andel av exporten kom Asien på andra plats med 10,5 procent. På tredje plats kom Nordamerika med 8,6 procent. Exportökningen till Asien var 7 procent och till Nordamerika 22 procent.

EKN:s garantivgivning ligger på en fortsatt hög nivå och har ökat för affärer till Asien och Nordamerika.

ASIEN – STABILT HÖG TILLVÄXT

Den höga tillväxttakten i Asien fortsatte under 2019, med en förväntad ekonomisk tillväxt kring sex procent. Svensk export hävdar sig väl på den asiatiska marknaden.

I många länder i Asien har de inhemska kapitalmarknaderna utvecklats och vuxit. Behovet av extern lånefinansiering är därför begränsat. Ändå ökade behovet av garantier från EKN för affärer till Asien under året med 54 procent, jämfört med 2018. Behovet gäller huvudsakligen att risktäcka exportföretagens leverantörskrediter till Indien, Indonesien, Kina och Pakistan.

LÅG TILLVÄXT OCH KONFLIKTER ÖKAR BEHOV AV GARANTIER

Mellanöstern fortsätter att präglas av konflikter och svag ekonomisk tillväxt. Konflikterna har såväl lokala dimensioner som internationella. Sedan

USA valde att lämna kärnteknikavtalet med Iran i maj 2018 har tonläget tilltaget i styrka och allvar. Inte minst får detta konsekvenser så som strider och terrorattentat i Syrien och i Irak. Oljeproduktionen och oljeexporten hamnar också i riskzonen när konflikten tilltar mellan Iran och USA/Saudi-arabien.

Konflikterna och den svaga tillväxten bidrog till ökad garantivolymer för affärer till Mellanöstern med 9 procent under året. Affärer inom telekom och elkraft till Saudiarabien, Irak och Förenade Arabemiraten dominerar.

Tidigare stod affärer till Iran för en stor del av garantivivningen till Mellanöstern. Men till följd av de amerikanska sanktionerna har banker i stor sett upphört med att förmedla betalningar från iranska banker. Därav utfärdades inga garantier för export till Iran under 2019. Minskningen av antalet garanterade affärer till regionen beror på det.

FOLKLIGA PROTESTER I LATINAMERIKA

Svag ekonomisk utveckling, politisk oro och folkliga protester har bidragit till avsevärd ökning i garantivivningen till Latinamerika under 2019. Exportföretag och banker behöver riskavtäckning. Ökningen var drygt 40 procent jämfört med 2018.

Kriserna i Argentina är ständigt återkommande och 2019 upprepades mönstret. Kombinationen hög risk och stabil svensk export innebar att Argentina stod för störst garantivolymer i Latinamerika. Strax därefter kom Chile, Colombia och Ecuador, samtliga påverkade av senhöstens folkliga protester.

OTILLRÄCKLIG TILLVÄXT I AFRIKA

En prognostiserad ekonomisk tillväxt för 2019 om drygt 3 procent för Sub-Sahara Afrika kan tyckas hög i jämförelse med andra regioner. Men

med tanke på en låg inkomst per capita och en hög befolkningstillväxt är rådande tillväxttakt otillräcklig. Kraftigt stigande stats- och utlandsskulder skapar svårigheter att bedriva en tillväxtfrämjande politik. Regionens utlandsskuld i förhållande till BNP har fördubblats till 42 procent de senaste tio åren. Under året minskade EKN:s garantivolymer med 16 procent till fem miljarder kronor. I detta belopp ingår garantier för affärer till Egypten med 40 procent av totalbeloppet. Länder däremot i garantigivningsstorlek var Ghana, Sydafrika och Elfenbenskusten.

KRAFTIG ÖKNING I GARANTIVIVNINGEN TILL TURKIET

Garantivolymer för affärer till Balkanområdet ökade med drygt 170 procent. Turkiet utgjorde i stort sett hela beloppet. Turkiets ekonomiska utveckling har stabiliserats sedan inbromsningen

och valutakrisen under 2018, men inbromsningen och krisen ledde till ökat behov hos exportföretag och banker att söka riskavtäckning i affärer med Turkiet.

AFFÄRER TILL HÖGINKOMSTLÄNDER EN DRYG TREDJEDEL AV GARANTIVOLYMER

Garantier för affärer till OECD:s höginkomstländer utgjorde 36 procent av den totala garantivolymer. Affärer inom telekom och elkraft dominerade men större affärer inom fordonssektorn finns också. De största länderna är USA, Storbritannien och Israel. Garantigivningen för affärer till höginkomstländer varierar kraftigt beroende på enskilda affärer till större infrastrukturprojekt och på hur konkurrenskraftigt det svenska exportkreditsystemet för tillfället är i förhållande till andra finansieringslösningar.

3.1 ÅRETS GARANTIER (MKR) OCH ANTAL NYA AFFÄRER PER REGION

	2019		2018		2017		2016		2015	
	Antal	Mkr	Antal	Mkr	Antal	Mkr	Antal	Mkr	Antal	Mkr
Asien	252	6 858	227	4 457	191	3 925	163	2 928	162	2 934
Latinamerika	521	8 030	525	5 686	533	4 254	345	6 442	231	53 434
OSS	134	2 638	146	3 258	105	6 023	94	2 049	80	4 386
Balkan	101	3 957	54	1 452	67	2 933	46	1 493	27	2 326
Afrika	421	5 012	428	5 934	381	6 626	368	4 424	371	5 765
Mellanöstern	158	6 258	166	5 754	279	7 301	214	5 766	150	6 281
OECD höginkomstländer	54	19 727	105	29 037	128	7 215	127	19 069	98	4 965
Sverige	488	1 667	429	1 182	405	1 602	461	1 423	435	9 770
Övriga länder	6	84	2	56	4	35	3	16	3	195
TOTALT	2 135	54 231	2 082	56 816	2 093	39 914	1 821	43 610	1 557	90 056

Israel, Japan och Sydkorea ingår i OECD:s höginkomstländer (ej i Asien eller Mellanöstern). Kazakstan och Uzbekistan ingår i OSS (ej i Asien). Turkiet ingår i Balkan (ej i Asien). Sverige redovisas separat (ingår ej i OECD:s höginkomstländer).



Garantivning

I avsnittet rapporteras om garantivningen fördelad på bransch.

EKN har ett särskilt uppdrag gällande små och medelstora företags export och regionala närvaro. Detta avrapporteras också i avsnittet.

Verksamheten ska bedrivas i enlighet med internationella riktlinjer inom mänskliga rättigheter, arbetsvillkor, miljö, antikorrruption och frihet på nätet. I avsnittet rapporteras om granskning och krav i årets affärer.

Telekom, vindkraft och bussar i årets nya affärer

Antalet nya affärer var det största någonsin och garantivolymen låg kvar på en hög nivå. Affärer till USA står för den största andelen. Garantier för export av fordon, papper och stål fortsätter att öka.

Garantivolymen, som ökade kraftigt under 2018 till 57 miljarder kronor, fortsatte att ligga kvar på en mycket hög nivå om 54 miljarder kronor under 2019. Antalet nya garanterade affärer uppgick till 2 135 stycken, vilket är det högsta antalet någonsin.


Efterfrågan på garantier påverkas av svenska företags affärsmöjligheter, geopolitisk oro och generell riskvilja och pris på risk. Garantivolymen har legat ovanligt högt de senaste två åren.

Den största affären var i likhet med föregående år en affär med en amerikansk telekomoperatör som köpte svensk telekomutrustning. Svensk 5G-utrustning är världsledande och utbyggnaden av 5G-nät ligger tidigt i USA jämfört med utvecklingen i exempelvis Europa. I dessa typer av affärer

behöver köparen diversifiera sin finansiering och exportföretaget kan med EKN:s garantier säkra leveranser.

SVENSK EXPORT TILL VÄRLDENS STÖRSTA VINDKRAFTPARK TILL HAVS

I Nordsjön utanför Yorkshire byggs världens för närvarande största vindkraftpark, som ska förse en miljon hushåll med el. Siemens Gamesa i Danmark exporterar vindturbinerna och svenska företaget NKT exporterar högvoltskabel för anslutning mellan parken och det nationella elnätet. EKN återförsäkrade sin danska motsvarighet EKF för den svenska andelen och Storbritannien blev därmed näst största land sett till garantivolym.



Det svenska kabelföretaget NKT levererar högvoltskabel till vindkraftparken i Nordsjön.

FORTSATT ÖKNING FÖR EXPORT AV FORDON

Transportbranschen var näst största bransch efter telekom. Det är en trend med en ökande garantivolym som pågått i flera år. Under året utfärdades de två första garantierna avseende en exportaffär till ett BRT-projekt (Bus Rapid Transport) i Bogotá, Colombia.

Handelshusens affärer med papper och massa som EKN garanterar har även de haft en fortsatt ökning under 2019 och branschen är femte största under året.

Efterfrågan på garantier för export av råvaror i form av papper och stål har ökat under flera års tid.

OFTARE LEVERANTÖRSKREDITER

Fordringsförlustgarantier för leverantörer har fortsatt att öka. Dels avser det en ökning av korta garantier med betalningsvillkor upp till 360 dagar, dels avser det längre affärer. Trenden de senaste åren har varit att vissa större och längre affärer som traditionellt sett struktureras som en köparkredit med bank som garantitagare nu istället görs så att leverantören erbjuder kredit och då är det leverantörens risk som EKN täcker.

Ett motiv för köpare av svenska exportvaror att använda detta upplägg är att de vill undvika att belasta sina balansräkningar med långa, räntebärande skulder. Även för bankerna är det i vissa affärer mer fördelaktigt att diskontera exportföretagets försäkrade fordringar än att vara långgivare till exportföretagets kund.

SKADEUTBETALNINGAR I MELLANÖSTERN, ÅTERVINNINGAR FRÅN CHILE

EKN betalade ut skadeersättningar i affärer där skadereserveringar gjorts tidigare år. Dessa utgörs främst av en affär i kraftsektorn i Spanien, två bussaffärer i Latinamerika samt en telekomaffär i Indien. Inga nya större skador har tillkommit.

De senaste åren har betalningsproblem ökat i affärer i Mellanöstern. Fortsatta skadeutbetalningar har gjorts på att antal affärer, främst i transport- och entreprenadsektorerna.

EKN:s garantier

EKN erbjuder garantier för hela affärsprocessen, från införsäljning och förhandling, under tillverkning och leverans, ända fram till kundens sista betalning.

Fordringsförlustgarantin för exportör ger företaget skydd mot risken att inte få betalt i enlighet med köpeavtalet. En försäkrad kundfordran underlättar finansiering.

Fordringsförlustgarantin för långgivare ger långgivaren skydd mot risken att inte få betalt av låntagaren. Garantin underlättar för köparen av svensk export att få finansiering.

Tillverkningsförlustgarantin, som ges i kombination med fordringsförlustgarantin, skyddar mot förlust när köparen bryter avtalet under tillverkningstiden och nedlagda kostnader inte kan faktureras.

Säkerhetsgarantin ger exportföretag skydd för risken att kunden orätmätigt tar en kontraktsgaranti i anspråk.

Motgarantin används när exportörens kund begär kontraktsgaranti. Banken ställer ut kontraktsgarantin och delar regressrisken på exportören med EKN, om kontraktsgarantin tas i anspråk.

Med växelgarantin försäkras EKN banken mot betalningsrisken i diskonterade växlar. Garantin förbättrar företagets likviditet när banken tar över växlarna och betalar exportören.

Rembursgarantin delar bankens risk i bekräftade remburser. Garantin gör det möjligt för företagen att få fler remburser bekräftade av banken.

Med investeringsgarantin får företag som investerat utomlands ersättning, om det på grund av myndighetsingripanden i landet inte går att förfoga över investeringen eller dess avkastning, eller att betalningen av investeringslånet uteblir.

Rörelsekreditgarantin delar bankens risk i rörelse- eller investeringskrediter till små och medelstora företag. Garantin finns också med utökad täckningsgrad för innovativa företag, i samarbete med EIF, Europeiska Investeringsfonden.

YTTERLIGARE ÅTERVINNING I BUSSAFFÄR

Under året har EKN arbetat intensivt för att återvinna en del av tidigare utbetalda belopp vilket också har resulterat i ökade återbetalningar från köparna.

Årets största återvinningar från kommersiella skador kom från Chile och Iran.

4.1 ÅRETS GARANTIER MKR, FÖRDELADE PÅ BRANSCH

BRANSCH	2019		2018	
	Mkr	%	Mkr	%
Telekom	17 779	33%	28 591	50%
Transport	10 752	20%	10 803	19%
Maskin	8 728	16%	9 328	16%
Kraft	5 877	11%	285	1%
Papper och massa	4 582	8%	3 962	7%
Gruvdrift och stål	4 152	8%	1 812	3%
Övrigt	2 361	4%	2 034	4%

4.2 ANTAL NYA AFFÄRER, FÖRDELADE PÅ BRANSCH

BRANSCH	2019	2018	2017
	Telekom	53	61
Transport	226	254	235
Maskin	602	623	754
Kraft	11	11	8
Papper och massa	746	688	648
Gruvdrift och stål	174	110	72
Övrigt	323	335	303

4.3 ÅRETS GARANTIUTFÄSTELSER, FÖRDELADE PÅ GARANTITYP

	2019		2018		2017	
	Mkr	Antal	Mkr	Antal	Mkr	Antal
Fordringsförlustgaranti till exportör	28 697	1 831	33 233	1 924	28 763	1 959
Tillverknings- och fordringsförlustgaranti	1 409	18	373	27	1 074	19
Fordringsförlustgaranti till långgivare	56 683	28	28 552	28	56 473	46
Säkerhetsgaranti	0	0	142	4	1	1
Motgaranti	3 109	268	6 460	273	4 399	270
Rembursgaranti	2 438	250	2 476	280	3 927	325
Växelgaranti	0	0	41	2	496	6
Investeringsgaranti	0	0	0	0	396	1
Rörelsekreditgaranti och garanti för investeringskrediter ¹	781	223	614	206	495	151
TOTALT	93 116	2 618	71 890	2 744	96 023	2 778

¹ för små och medelstora företag

4.4 ÅRETS GARANTIER, FÖRDELADE PÅ GARANTITYP

	2019		2018		2017	
	Mkr	Antal	Mkr	Antal	Mkr	Antal
Fordringsförlustgaranti till exportör	26 428	7 225	22 968	6 431	20 135	5 978
Tillverknings- och fordringsförlustgaranti	69	9	131	15	168	14
Fordringsförlustgaranti till långgivare	22 413	47	28 001	47	12 707	35
Säkerhetsgaranti	0	0	57	4	1	1
Motgaranti	2 081	271	2 262	250	2 428	276
Rembursgaranti	2 467	250	2 519	280	3 857	322
Växelgaranti	0	0	112	20	153	17
Investeringsgaranti	0	0	251	1	0	0
Rörelsekreditgaranti och garanti för investeringskrediter ¹	773	221	516	190	465	143
TOTALT	54 231	8 023	56 816	7 238	39 913	6 786

¹ för små och medelstora företag

Rekord för små och medelstora företag

Regional närvaro och exportsamverkan i kombination med aktiv marknadsbearbetning och nya lösningar har gett resultat. Ett stort antal små och medelstora företag har tillkommit som nya kunder hos EKN.

Garantigivningen till små och medelstora företag uppgick till 2,7 miljarder kronor, jämfört med 2,2 miljarder kronor föregående år. Antalet garanterade affärer ökade till 725 jämfört med 682. Antalet kunder i segmentet ökade till 322, jämfört med 286. Av dem var 104 företag nya kunder hos EKN.

STÖRST AKTIVITET I VÄSTRA GÖTALAND

Med Göteborg som knutpunkt, svarade Västra Götaland för nära 60 procent av EKN:s garantigivning till små och medelstora företag. Regionen har stark exportutveckling och här finns också många handelshus. Handelshusen är en länk mellan svenska företag och utländska köpare över hela världen och därför av stor betydelse för exporten.

GARANTIER FÖR RÖRELSEFINANSIERING

I Skåne och Blekinge har små och medelstora företag omfattande export till EU, den inre marknaden. För korta kredittider till den inre marknaden finns privata kreditförsäkrare. I det segmentet verkar inte EKN. Däremot efterfrågar företagen EKN:s rörelsekreditgarantier, som underlättar för företagen att få banklån, eftersom EKN delar bankens risk.

NY FINANSIERINGSGUIDE I LULEÅ

EKN har fortsatt att göra många besök hos företag och banker i Norrland och detta börjar ge resultat. Garantier för små och medelstora företag i Norrland ökade till 132 miljoner kronor, jämfört med 118 miljoner. 13 företag tillkom som nya kunder. EKN har utökat marknadsaktiviteterna i Norrbotten och i Luleå anställt en finansieringsguide med bred kännedom om företagen i Norrbotten.

UTÖKADE GARANTIER FÖR INNOVATIVA FÖRETAG

Genom ett samarbete med EIF, Europeiska Investeringsfonden, erbjuder EKN bankerna utökade garantier för rörelsekrediter och investeringskrediter till innovativa företag. Med ett års erfarenhet av denna nya tjänst* ser EKN att EIF lösningen, med 80 procents garantitäckning samt den ränterabatt som EIF erbjuder, har gjort det möjligt för bankerna att bättre möta SME kunders finansieringsbehov i samband med expansion och export till nya marknader. Lösningen är särskilt relevant för små techbolag. Affärer med denna lösning uppgick till 205 miljoner kronor och 23 av de nytillkomna kunderna använde den.

NYA SAMARBETSFORMER MED BANKERNA

Ett gott samarbete med bankerna, både centralt och på lokal nivå, är en förutsättning för att nå små och medelstora företag och öka deras kännedom om vad EKN kan erbjuda.

EKN har under året genomfört utbildningsdagar för banker, för att presentera nyheter och öka kunskapen om hur och när en EKN garanti kan hjälpa banken att erbjuda finansieringslösningar till företagen. Cirka 150 företagsrådgivare på bankkontor har hittills deltagit i en utbildningsdag.

Ett nytt initiativ, av intresse för flera banker och för EKN, är att ingå strategiska partnerskap med bankerna och gemensamt planera för regionala träffar, specifika kundsamarbeten, gemensamt informationsmaterial, praktikutbyte och regelbundna avstämningar.

* Lösningen är till för innovativa företag, i enlighet med EIF:s definition. Samarbetet med EIF stöds av InnovFin:s garantiinstrument för små och medelstora företag, med finansiellt stöd från Europeiska Unionen inom ramen för Horizon 2020 Financial Instruments.

Hållbarhetsrisker i nya affärer

Inför beslut om garanti bedömer EKN om det finns risk för negativ påverkan på människor och miljö, i den verksamhet där den exporterade varan eller tjänsten ska användas. I större projekt ställer EKN krav på hållbar och ansvarsfull hantering av risker och följer upp att åtgärdsplaner följs.

EKN klassar affärer för risker avseende miljö och mänskliga rättigheter. Riskklass A innebär att exporten går till verksamhet med risk för påtaglig påverkan, B risk för viss påverkan och C liten eller ingen påverkan. I de A-klassade affärerna har EKN särskilt granskat risken för negativ påverkan och bedömt hur risken kommer att hanteras.

4.5 ANTAL NYA AFFÄRER OCH OFFERERAD GARANTIVOLYM I DESSA AFFÄRER

	2019		2018	
	Antal	Mkr	Antal	Mkr
A-klassade affärer	55	9 710	40	1 682
B-klassade affärer	1032	21 374	933	32 292
C-klassade affärer	601	8 293	654	34 829
Ej klassade affärer	447	3 029	455	3 829

FÖRÄNDRAD KLASSNING

Antalet nya A-klassade affärer har ökat, bland annat som en konsekvens av att EKN vid halvårsskiftet 2018 ändrade de interna riktlinjerna för klassificeringen. Exempelvis klassas samtliga affärer till fossil råvaruutvinning och kraftproduktion som A, på grund av den negativa klimatpåverkan.

Sedan många år klassar EKN, till skillnad från många andra exportkreditinstitut, hållbarhetsrisker oavsett storlek och längd på affären.

NY HÅLLBARHETSPOLICY

Under hösten beslutade EKN om en ny hållbarhetspolicy. Den nya policyn tydliggör att EKN även ska bidra till FN:s globala hållbarhetsmål – Agenda 2030 – och Parisavtalet. Det är första gången som ett exportkreditinstitut tydliggör denna målsättning. Policyn anger också att EKN ska arbeta pro-

aktivt för att garantera och möjliggöra projekt som bidrar till uppfyllandet av FN:s mål, och beskriver bland annat krav på EKN:s kunder och transparens i de affärer EKN garanterar.

PLANER FÖLJS UPP

Under året genomförde EKN uppföljning av 13 större A-klassade projekt där EKN ställt särskilda villkor på ansvarsfull riskhantering och även uppföljning av 72 andra A-klassade affärer. Projekt som tar mycket mark i anspråk är särskilt utmanande, speciellt i situationer där fattiga människors möjlighet till försörjning påverkas. EKN:s särskilda villkor omfattar hur markfrågor ska hanteras, inklusive nya inkomstmöjligheter för de personer vars mark tagits i anspråk. Det kan till exempel handla om större infrastrukturprojekt och pappersmassaprojekt.

EXPORTKREDITGARANTIER SOM PÅVERKAN

När EKN ställer krav på ansvarsfull riskhantering, som villkor för att EKN ska medverka i affären, är det ett påverkansmedel. I affärer med risk för stor påverkan på människor och miljö, där det saknas tydliga planer för ansvarsfull riskhantering och där EKN:s krav inte får gehör, medverkar EKN inte. Oftast avslutas ansökan då under EKN:s granskningsprocess. Ibland får EKN exempelvis inte in dokumentation eller svar på frågor och kan därför inte ta affären till beslut. I vissa fall väljer företaget att dra tillbaka ansökan.

OACCEPTABLA HÅLLBARHETSRIKTER

Under året avlogs två affärer. Den ena affären avsåg ett projekt innefattande kolgruva och kolkraftverk och var oförenlig med OECD:s sektoröverenskommelse om att inte ge statliga

exportkreditgarantier till kolkraftverk. I den andra affären skulle exportvaran användas vid utvinning av olja och gas genom hydraulisk spräckning, även kallad fracking. EKN avslög affären på grund av höga risker för allvarlig, negativ lokal miljö- och social påverkan, i kombination med höga växthusgasutsläpp från den fossila utvinningen.

Utöver de formella avslagen avstod EKN bland annat från att medverka i två affärer till pappersbruk och en affär till en gruva, på grund av risker och brist på information och miljö- och social konsekvensanalys.

STÖRRE A- OCH B-PROJEKT

I nya A- och B-klassade affärer:

- som överstiger 100 miljoner kronor,
 - som är projekt (nya eller utbyggda anläggningar),
 - och där kredittiden överstiger två år,
- rapporterar EKN sin bedömning av miljö- och sociala risker till OECD. Här nedan beskrivs årets inrapporterade affärer. EKN:s bedömning är att riskerna i dessa projekt hanteras på ett ansvarsfullt sätt och är i linje med de ramverk EKN följer.

KRAFTVÄRMEVERK I ARGENTINA: A-PROJEKT

Offererat garantibelopp på 715 miljoner kronor.

Ett nytt, naturgasdrivet kraftvärmeverk i ut-

byggnad av ett befintligt kraftverk i ett industriområde. Den producerade värmen och elektriciteten ska användas av hushåll och industrier i regionen. Huvudsakliga risker är klimatpåverkan från utsläpp av växthusgaser. Årliga utsläpp beräknas till 492 tusen ton CO₂eq efter genomförd expansion.

FEM TRANSFORMATIONSSTATIONER, IRAK:B-PROJEKT

Offererat garantibelopp på sammanlagt 1 157 miljoner kronor.

Nya transformatorstationer på industritomter, för konvertering till elnäten i tre städer. Huvudsakliga risken är säkerhet för personal. Exportörens säkerhetsriskbedömningar belyser risker i landet och det som krävs för att minimera risker för personal.

TRE AFFÄRER TILL MJUKPAPPERSANLÄGGNING I KANADA, RYSSLAND OCH TURKIET: B-PROJEKT

Offererat garantibelopp på sammanlagt 962 miljoner kronor.

Utbyggnad av existerande mjukpappersfabriker i etablerade industriområden. Huvudsakliga risker är utsläpp till luft och vatten. Utsläppsnivåerna ligger under IFC:s riktlinjer och nationella lagkrav. Skogsråvaran är certifierad.

4.6 SAMMANSTÄLLNING AV A-AFFÄRER SOM INTE RAPPORTERAS TILL OECD, ANTINGEN FÖR ATT EXPORTEN GÅR TILL BEFINTLIG VERKSAMHET (INTE PROJEKT) ELLER FÖR ATT EXPORTEN UNDERSTIGER 100 MKR

HUVUDSAKLIGA RISKOMRÅDEN	EKN:S BEDÖMNING	ANTAL AFFÄRER	OFFERERAD GARANTIVOLYM (MKR)
Personlig integritet och yttrandefrihet. Övervakning av telefon och internet.	Bedömning av köparens närhet till staten och hur förfrågningar från staten hanteras. Mitigerande åtgärder.	6	2 019
Utsläpp av växthusgaser vid förbränning av råvaran eller stålproduktionen.	Växthusgaserna bildas vid förbränning av råvaran eller stålproduktionen. Klimatpåverkan kan inte mitigeras.	19 (varav 2 till stålproduktion)	3 139 (varav 1 751 till stålproduktion)
Risker för olagliga frihetsberövanden samt civila offer i militärens antiterroristbekämpning i två länder.	Inga indikationer på oacceptabel negativ påverkan eller risk för kränkningar av mänskliga rättigheter.	4	9
Påverkan på biodiversitet.	Mitigerande åtgärder har vidtagits av köparen.	2	3 299
Risk för utsläpp av radioaktivt material.	Mitigerande åtgärder har vidtagits av köparen.	1	2
Omkringboendes hälsa och säkerhet. Begränsade folkmflyttningar. Påverkan på vatten. Arbetsmiljö- och arbetsvillkor.	Inga indikationer på oacceptabel miljöpåverkan eller risk för kränkningar av mänskliga rättigheter. Mitigerande åtgärder har vidtagits.	8	274
Generella miljö- och sociala risker vid gruvarbete.	Inga indikationer på oacceptabel miljöpåverkan eller risk för kränkningar av mänskliga rättigheter. Mitigerande åtgärder har vidtagits.	14	250

Ökad tillväxt med EKN:s garantier

Garanterade affärers beräknade bidrag till BNP och arbetstillfällena i Sverige ligger i nivå med föregående års affärer. Ny forskning visar garantiers effekt på exporten.

De affärer som EKN garanterade under året beräknas bidra till cirka 31 600 arbetstillfällena i Sverige (30 300 föregående år) och drygt 31 miljarder kronor av svensk BNP (32 miljarder föregående år). Beräkningen utgår från EKN:s garantivolym för året och sker enligt en modell som bygger på den garanterade exportens svenska innehåll och branschvisa multiplikatorer från Statistiska Centralbyrån för förädlingsvärde och sysselsättning. Olika branscher bidrar olika mycket, beroende på andel importerade insatsvaror och arbetsintensitet.

MER EXPORT MED GARANTIER

Ny forskning från Örebro Universitet visar i rapporten "Statliga garantier i utrikeshandeln – mönster, effekter och reflektioner" att företag som använder EKN:s garantier ökar sannolikheten för exportaffärer och att värdet på affären blir högre. Effekten är extra stor för de mindre företagen.

SMÅ OCH MEDELSTORA FÖRETAGS EXPORT

Små och medelstora företag har under flera år ökat sin andel av svensk export och EKN:s garantigivning för dessa företag har också ökat. Garantivolymen för dessa företags affärer var 2,7 miljarder kronor (2,2 miljarder). Affärernas bidrag till svensk BNP beräknas till 1,37 miljarder kronor (1,27 miljarder) och 1 729 arbetstillfällena (1 570).

Pepparkakstillverkaren Nyåkers är en av EKN:s kunder. För nio år sedan var företaget nära konkurs och behövde kunder som betalade mer. I Sverige gick det inte att höja marginalerna så lösningen var att satsa mer på export. EKN:s medverkan var en förutsättning för bankfinansieringen. All produktion sker i den lilla orten Bjurholm i Västerbotten. Exportsatsningen har gjort att antalet familjer som företaget försörjer ökat från 26 till 76.

EXPORT TILL SVÅRARE MARKNADER

För export till länder med EKN:s högsta landrisklasser 5, 6 och 7 har EKN särskilt stor betydelse. För perioden oktober 2018 till och med september 2019* uppgick den svenska varuexporten till dessa länder till 49 miljarder kronor. Garantivolymen för dessa länder under perioden uppgick till drygt 11 miljarder kronor vilket motsvarar 23 procent av den svenska varuexporten, samma nivå som föregående period. EKN:s andel av den totala svenska exporten var 3,6 procent.

* (Exportstatistik för helår saknas när årsredovisningen produceras.)



– Vi har gått från att försörja 26 till 76 familjer här i Bjurholm, berättar Christoffer Sai Öberg, vd för Nyåkers Pepparkakor.



Riskutveckling

Garantigivningen genererar en riskexponering i form av utestående garantier och fordringar. I avsnittet beskrivs exponeringen och hur den har förändrats jämfört med föregående år.

Ökat engagemang och stora koncentrationer

EKN:s utestående garantier ökade till 195,9 miljarder kronor. Framför allt har engagemanget i USA inom telekomsektorn ökat.

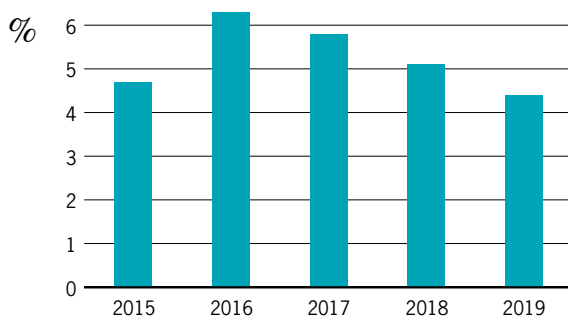
Vid utgången av 2019 hade EKN utestående garantier i 140 länder. Utestående garantier ökade till 195,9 miljarder kronor vid årsskiftet, från 193,3 miljarder kronor sista december 2018.

STABILISERAD RISK I ENGAGEMANGET

EKN reserverar varje affärs förväntade förlust. I redovisningen summeras "Avsättning för ej intjänade garantiavgifter och kvardröjande risker före återförsäkring" och "Avsättning för skador före angiven återförsäkring" till förväntad förlust. Avsättningen i förhållande till engagemanget minskade till 4,4 procent under 2019 bland annat till följd av en ökad garantigivning och kortare duration på portföljen som helhet.

Avsättningar för skador görs för affärer där betalningar uteblivit eller där det finns hög risk för att betalningar kommer att utebli. Avsättningar för skador uppgick vid årsskiftet till 1,9 miljarder kronor (2,8). Som andel av engagemanget motsvarar skadeavsättningen 1,0 procent (1,4 procent), en minskning till följd av ett ökat engagemang och låg volym av nya skador.

5.1 AVSÄTTNING FÖR FÖRVÄNTAD FÖRLUST I PROCENT AV EKN:S ENGAGEMANG



STOR KONCENTRATIONSÖKNING PÅ USA

En stor del av EKN:s engagemang är koncentrerad till ett fåtal länder. Brasilien utgör största landriskkoncentrationen, vilket till stor del utgörs av en enskilt stor affär. 64 procent av det totala engagemanget hänförs till affärer till de fem största länderna och 85 procent till de 15 största länderna. Engagemanget i de 15 största länderna har ökat till 166,7 miljarder kronor, från 163,3 miljarder kronor. Ökningen beror framförallt på en fortsatt hög garantigivning i USA.

FÖRSVAR PÅ UPPGÅNG

Försvars- och telekomsektorn utgör de största sektorskoncentrationerna. Till följd av långa löptider på garantier inom dessa sektorer förväntas koncentrationerna vara fortsatt stora under nästkommande år.

Framför allt växer försvarssektorns andel av portföljen, från 27 procent till 35 procent, till följd av ökad volym av garantiutfästelser.

PRIVATA ÅTERFÖRSÄKRINGAR FÖR MINSKAD RISK

För att minska koncentrationsriskerna i EKN:s portfölj har EKN genomfört två privata återförsäkringsplaceringar under 2019. Ett sätt att mäta koncentrationsrisker är genom att estimerar oförväntad förlust. Estimerad oförväntad förlust minskade med 1,8 miljarder kronor till följd av privat återförsäkring. Motsvarande minskning för 2018 var 2,0 miljarder kronor.

FORDRINGAR

Den totala storleken på utestående fordringar har ökat de senaste åren, vilket även gäller för 2018. Det är de kommersiella fordringarna som står för ökningen, främst beroende på enstaka större

skadeutbetalningar för affärer i Spanien, Chile och Indien samt ett antal affärer i Saudiarabien.

ÅTERVINNINGAR

Återvinningar från kommersiella skador har ökat och uppgick till 410 miljoner kronor jämfört med 217 miljoner föregående år. Huvudsakligen avser de affärer till Chile och Iran.

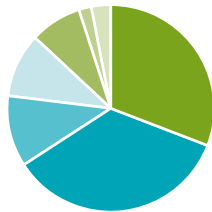
Merparten av de politiska fordringarna, det vill säga fordringarna på stater, fortsätter att betalas enligt avtal. De stater som inte betalar är Nordkorea, Syrien, Venezuela och Zimbabwe.

Nyttillkomna politiska fordringar är för affärer till Iran, som inte hann avslutas innan handels-sanktionerna trädde i kraft.

5.2 UTESTÅENDE GARANTIUTFÄSTELSER OCH GARANTIER FÖRDELADE PÅ BRANSCH

2019

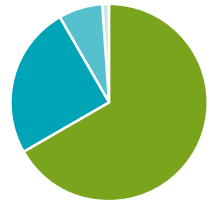
Telekom	31% (2018, 37%)
Försvar	35% (2018, 27%)
Kraft	11% (2018, 10%)
Maskin	10% (2018, 10%)
Transport	8% (2018, 9%)
Entreprenadarbeten	2% (2018, 3%)
Övrigt	4% (2018, 4%)



5.3 UTESTÅENDE GARANTIUTFÄSTELSER OCH GARANTIER FÖRDELADE PÅ MOTPART

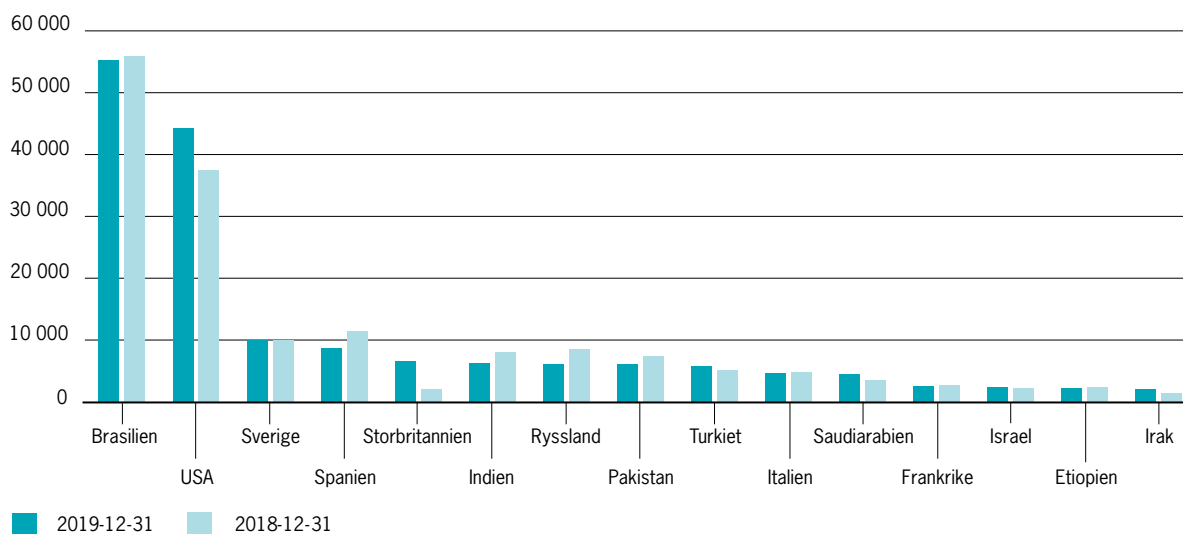
2019

Utländska företag	66% (2018, 63%)
Offentliga köpare	25% (2018, 27%)
Svenska företag	7% (2018, 8%)
Bank/finans	1% (2018, 2%)



Utestående garantier för affärer till USA har ökat.

5.4 DE 15 STÖRSTA LÄNDERNA – UTESTÅENDE GARANTIER (MKR) 2019-12-31



5.5 POLITISKA ÅTERVINNINGAR, SKADEUTBETALNINGAR, UTESTÅENDE FORDRINGAR (MKR)

	ÅTERVINNINGAR 2019	SKADEUTBETALNING 2019	UTESTÅENDE FORDRINGAR 2019-12-31
Argentina	23	0	33
Bosnien-Hercegovina	8	0	18
Indonesien	12	0	30
Irak	46	0	354
Iran	0	0	48
Kenya	2	0	0
Kuba	0	2	2 145
Nordkorea	0	0	3 173
Pakistan	97	0	597
Serbien	6	0	35
Syrien	0	0	17
Venezuela	0	0	5
Zimbabwe	0	0	46
Schablonfördelad återvinning	15		
TOTALT	210	2	6 500

Totalt år 2018: Återvinningar 185, Skadeutbetalningar 31, Utestående fordran 5 723

Totalt år 2017: Återvinningar 161, Skadeutbetalningar 0, Utestående fordran 5 765.

Totalt år 2016: Återvinningar 804, Skadeutbetalningar 0, Utestående fordran 6 021.

Totalt år 2015: Återvinningar 246, Skadeutbetalningar 76, Utestående fordran 5 335

5.6 UTESTÅENDE GARANTIUTFÄSTELSER

	2019-12-31		2018-12-31		2017-12-31	
	Mkr	Antal	Mkr	Antal	Mkr	Antal
Fordringsförlustgaranti till exportör	24 154	1 738	26 296	1 579	19 076	1 478
Tillverknings- och fordringsförlustgaranti	1 520	16	1 139	9	978	7
Fordringsförlustgaranti till långivare	78 388	53	51 753	52	58 610	57
Säkerhetsgaranti	88	1	87	1	279	1
Motgaranti	12 363	54	13 475	55	11 143	43
Rembursgaranti	0	0	0	0	77	3
Växelgaranti	290	2	285	2	495	7
Rörelsekreditgaranti ¹	371	55	323	57	234	54
Investeringsgaranti	1 673	2	1 411	2	1 551	2
TOTALT	118 848	1 921	94 769	1 757	92 443	1 652

¹ för små och medelstora företag

5.7 UTESTÅENDE GARANTIER

	2019-12-31		2018-12-31		2017-12-31	
	Mkr	Antal	Mkr	Antal	Mkr	Antal
Fordringsförlustgaranti till exportör	17 703	5 363	16 341	4 911	15 805	4 556
Tillverknings- och fordringsförlustgaranti	492	20	761	28	803	24
Fordringsförlustgaranti till långivare	153 497	296	153 550	326	142 893	322
Säkerhetsgaranti	230	4	259	6	233	5
Motgaranti	20 511	352	19 170	350	17 186	394
Rembursgaranti	1 323	109	1 526	138	3 263	206
Växelgaranti	6	2	61	15	131	26
Rörelsekreditgaranti ¹	769	232	475	181	369	136
Investeringsgaranti	1 333	2	1 152	2	802	1
TOTALT	195 862	6 380	193 295	5 957	181 485	5 670

¹ för små och medelstora företag



Samverkan

I avsnittet rapporteras om hur EKN satsar på att öka små och medelstora företags kännedom om EKN:s tjänster.

EKN har i uppdrag att samverka med andra exportfrämjande aktörer och redovisar den samverkan här.

I EKN:s uppdrag ingår att medverka i relevanta internationella aktiviteter, som rapporteras i avsnittet.

EKN:s kompetensförsörjning avrapporteras.

Samlat erbjudande från Team Sweden

Den regionala exportsamverkan gör det lättare för små och medelstora företag att få stöd och finansiering. Internationellt leder samarbetet inom Team Sweden till att det svenska exportkreditsystemet når ut till internationella banker och köpare av svenska varor och tjänster. Marknadsföring och PR ökar kännedomen om EKN.

Regional exportsamverkan finns i alla 21 län. Syftet med samverkan är att företag över hela landet ska ha tillgång till stöd och finansiering i sina exportsatsningar. EKN är en del av länens exportsamverkan och arbetar tillsammans med Almi, Business Sweden, EEN (Enterprise Europe Network), Svensk Exportkredit, Tillväxtverket och Vinnova. Företagen i respektive län får ett samlat erbjudande om konsultativt stöd och finansieringsmöjligheter. Medarbetare från EKN:s lokalkontor genomför ofta företagsbesök tillsammans med Almi.

NÄRVARO I HELA LANDET

Den regionala exportsamverkan innefattar många regionala aktiviteter där EKN deltar, presenterar sitt erbjudande och inleder affärssamtal. Dessa aktiviteter kompletteras med kommersiella partnerskap med arrangörer som DI Gasell, Techarenan och Connect Väst och Syd. Partnerskapen ger tillgång till lokala mötesplatser, brett nätverkande, presentationer på scen och medverkan i olika utskick till små och medelstora företag och banker.

KAMPANJER FÖR ATT FLER FÖRETAG SKA FÅ KONTAKT MED EKN

Varje år börjar ett stort antal företag att exportera. Antalet exporterande företag har ökat under flera år. EKN:s arbete för att små och medelstora exporterande företag ska känna till EKN måste därför ständigt förnyas och effektiviseras.

EKN har genomfört två digitala kampanjer under året som lett till att fler företag velat ta kontakt med EKN:s regionansvariga och/eller velat ha fortsatta utskick från EKN.

NYA ARTIKLAR VARJE VECKA

Många små och medelstora företag behöver EKN tillfälligt, men har sedan perioder utan behov av EKN. När EKN får kontakt med ett företag kan det ta över ett år innan det är relevant för företaget med en EKN-garanti. EKN publicerar varje vecka artiklar om export och exportfinansiering, för att hålla kontakten med företagen och hålla uppe intresset för vad EKN kan erbjuda. EKN når även ut på redaktionell plats i lokalmedia och branschmedia, i samma omfattning som föregående år.

ÖKAD KÄNNEDOM HOS DEM SOM BEHÖVER FINANSIERING

Av samtliga små och medelstora företag som exporterar känner 48 procent till EKN, vilket är på samma nivå som föregående år. EKN:s erbjudande är främst relevant för företag som erbjuder sina kunder kredit och/eller har behov av finansiering. I den målgruppen känner 56 procent till EKN, vilket är en ökning från 53 procent föregående år.

DET SVENSKA EXPORTKREDITSYSTEMET

För den svenska exporten är det viktigt att internationella banker känner till EKN. Fokus har legat på att tillsammans med Svensk Exportkredit, SEK, utöka och fördjupa deras kunskap om det svenska exportkreditsystemet.

Det svenska exportkreditsystemet ger en stark konkurrenskraft för de svenska företagen. I ett samarbete mellan EKN, SEK, Business Sweden och Sveriges ambassader kontaktas internationella entreprenörer som tar ett helhetsansvar för stora projekt. Under året har två större seminarier



Deltagare från 40 länder deltog i en "SME Marketing Workshop" i Stockholm, som EKN var värd för. Intresset var stort för EKN:s marknadsföring och försäljning.

arrangerats – i Istanbul och i Madrid – för att informera dem om det svenska exportkreditsystemet och diskutera kommande projekt där svenska varor och tjänster kan ingå.

EKN samarbetar med Business Sweden, SEK, Svenska Institutet, Swedfund och SIDA kring möjligheter att på olika sätt bygga vidare på relationer med länder, där utvecklingen gått från svenskt bistånd till ömsesidig handel.

INTERNATIONELLT ERFARENHETSUTBYTE

Erfarenheter från hur andra exportkreditinstitut agerar för att på bästa sätt stötta utvecklingen för små och medelstora företag ger nya insikter. Under året har ett utbytesprogram genomförts mellan EKN och exportkreditmyndigheten i Singapore, Enterprise Singapore.

Under året stod EKN värd för en "SME Marketing Workshop" i Stockholm tillsammans med Bernunionen, branschorganisation för kreditför-

säkrare. Deltagare från 40 länder fanns på plats för att utbyta praktiska erfarenheter med fokus på bästa sätt att nå ut till exporterande små och medelstora företag. Erfarenheter delades gällande exempelvis företagsutbildningar, lösningar för rörelsekapitalfinansiering, köparkrediter anpassade för dessa kunder samt hur man kan mäta affärers bidrag till Agenda 2030.

ÄN NÖJDARE KUNDER

Med cirka två års mellanrum genomför EKN en kundundersökning. Årets undersökning visar att både små och medelstora och stora företag likväl som internationella banker och lokala bankkontor är mycket nöjda med EKN. Rekommendationsviljan (Net Promotion Score) har ökat och ligger på 67, på en skala mellan minus hundra och plus hundra. Allra mest nöjda är internationella banker.

Internationell samverkan

I OECD har beslut tagits om stärkt rekommendation gällande antikorrupktion. I andra frågor har det varit svårare att nå resultat, men förslag och uppdaterade riktlinjer ligger klara för beslut. I Parisklubben diskuterades den globala skuldsituationen.

Inom OECD har de statliga exportkreditinstituten gemensamma överenskommelser avseende villkor, regelverk och premier. Syftet är att säkerställa konkurrensneutralitet mellan länderna.

Parisklubben är det forum där offentliga och offentligt garanterade krediter omförhandlas, när ett land har fått så stora betalningsproblem att landet inte längre kan honorera sina åtaganden.



STÄRKT OECD-REKOMMENDATION OM ANTIKORRUPTION

Under flera år har EKN och Sverige varit pådrivande för att stärka OECD-rekommendationen om anti-korrupktion och har bland annat verkat för att riktlinjerna även ska omfatta mutor inom privat sektor. Överenskommelse nåddes 2018 och det formella beslutet fattades av OECD:s råd i mitten av 2019. För att följa upp tillämpningen av rekommendationen och utbyta erfarenheter av arbetet med antikorrupktion, kommer en årlig workshop att anordnas av Exportkreditgruppens sekretariat i OECD.

LOKALA KOSTNADER

Flera betydelsefulla steg har tagits i frågan om att öka den tillåtna andelen lokala kostnader. Det vill säga den andel av exportkontraktets värde som tillåts vara lokala kostnader i landet dit exporten går, när staten ger stöd i form av exportkreditgarantier. Andelen ligger för närvarande på 30 procent i enlighet med Arrangemanget (The Arrangement on Officially Supported Export Credits). EU:s medlemsstater har enats och lagt

fram ett förslag i OECD innebärande en höjning till 50 procent. EKN bedömer att en förändring är möjlig under 2020. EKN har flera gånger tagit upp frågan och driver på för att en höjning av andelen lokala kostnader ska bli verklighet inom kort. Detta för att säkerställa exportföretagens konkurrenskraft när handelsmönster förändras och allt mer bygger på globala värdekedjor

ORO I PARISKLUBBEN FÖR ÖKANDE SKULDER

Det har under de senaste åren tydligt framgått att den globala skuldsituationen i många av världens länder är allt annat än gynnsam. Bland de låginkomstländer och tillväxtländer som löpande diskuteras i Parisklubben, finns ett stort antal stater i ohållbara skuldsituationer. Parisklubben organiserade i maj en konferens där ett stort antal finansministrar, bland annat från Sverige, deltog för att diskutera skuldfrågor och förslag till hållbara lösningar. Kopplingen mellan OECD-överenskommelsen "Hållbar långivning" och en akut skuldsituation i vissa låginkomstländer blir allt viktigare att hantera.

Samverkan för Parisavtalet och Agenda 2030

Samverkan för hållbarhet görs i affärsspecifika frågor med företag och banker, inom OECD för konkurrensneutralitet i krav på ansvarsfull hantering av hållbarhetsrisker och med ideella organisationer för kunskap och erfarenhetsutbyte.

EKN:s nya hållbarhetspolicy tydliggör att EKN ska bidra till FN:s globala hållbarhetsmål – Agenda 2030 – och Parisavtalet. Det är första gången som ett exportkreditinstitut tydliggör denna målsättning. EKN stod värd för ett möte om Agenda 2030 med en handfull andra exportkreditinstitut. Syftet med mötet var att dela erfarenheter och praktiska idéer kring hur exportkreditinstitut kan använda Agenda 2030 för att främja omställningen.

SKYDD MOT KORRUPTION

De företag som ansöker om garanti hos EKN måste intyga att det inte förekommer korruption i affären. Ett falskt intygande kan leda till att garantin blir ogiltig eller till återbetalningskrav om ersättning för skada har betalats ut.

Tillsammans med organisationer som Business Sweden, Svensk Exportkredit och Swedfund ingår EKN i en gemensam arbetsgrupp för antikorrup­tion, för att hjälpas åt att ställa samma krav på företagens antikorrup­tionsarbete och utbyta erfarenheter. Tillsammans genomfördes en intressentdialog med Transparency International om hantering av korruptionsrisker.

KOLKRAFT

Inom OECD finns länder som går före när det gäller att avveckla statliga exportkreditgarantier till fossil energiutvinning. Samtidigt är andra länder förespråkare för fortsatt garantigivning. Inom OECD finns en överenskommelse om att inte ge statliga exportkreditgarantier i större

affärer till kolkraftverk. EKN tillämpar denna princip på alla affärer, inte bara de större, och redogör för detta förhållningssätt för andra exportkreditinstitut inom OECD, i syfte att påverka och åstadkomma förutsättningar för konkurrensneutralitet.

För affärer till kolgruvor samt utvinning och förbränning av andra fossila bränslen saknas överenskommelse inom OECD. EKN:s nya hållbarhetspolicy och regeringens nya exportstrategi som lanserades strax före årsskiftet, ålägger EKN att bidra till världens omställning till fossilfri energi. Det innebär att EKN senast år 2022 upphör med exportkreditgarantier till pro­spektering och utvinning av fossila bränslen.

TYDLIGA KRAV OCH TRANSPARENS

EKN har kontinuerlig dialog, utbildning och erfarenhetsutbyte med företag och banker. Det handlar om hållbarhetsrisker i exportaffärer och vilka krav EKN ställer på hur de företag som an­ söker om exportgaranti hos EKN ska säkerställa att riskerna hanteras ansvarsfullt. Under året har EKN förtydligat kraven på exportföretags och bankers egna riskbedömning.

Till skillnad från många andra exportkredit­ institut klassar EKN affärer för miljö- och MR-risk, oavsett storlek på affären. Genom att beskriva A-klassade affärer möjliggör EKN för externa intressenter att ta del av information om högrisksituationer för miljö- och MR-påverkan, men där EKN ändå valt att ställa ut export­ kreditgaranti.

Kompetensförsörjning

Under 2019 hade EKN i genomsnitt 131 årsarbetskrafter, jämfört med 133 under 2018. Rekryteringar och utbildningsinsatser har stärkt kompetensen inom flera områden.

Personalomsättningen var 11 procent, vilket är en ökning från 8 procent föregående år. Medelåldern var 48 år.

REKRYTERING OCH UTBILDNING

EKN har genom rekrytering fortsatt att stärka både finansiell kompetens och IT-kompetens. Utbildningsinsatser har genomförts avseende bland annat finansiell analys, kreditriskbedömning samt informationssäkerhet och jävsrisker.

GEMENSAMT UTBILDNINGSPROGRAM INOM TEAM SWEDEN

Inom ramen för samarbetet i Team Sweden har en ny omgång av utbildningsprogrammet ”Swedish Export Academy” startat och det pågår även under 2020. Förutom EKN, Svensk Exportkredit och Business Sweden, som skapade programmet 2018, deltar denna gång även Almi och Utrikesdepartementet. Totalt deltar 25 personer, varav fyra från EKN.

MODERNA BEREDSKAPJSJABB

EKN har under 2019 inte haft någon medarbetare inom ramen för moderna beredskapsjobb.

SÄKERHET

Ett antal tekniska åtgärder har vidtagits för att ytterligare stärka informationssäkerheten. Åtgärderna har kombinerats med utbildningsinsatser.

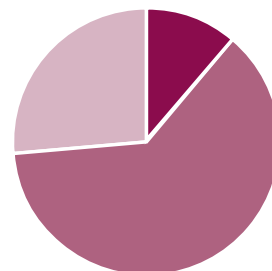
Under året trädde den nya säkerhetsskyddslagen ikraft. EKN har fokuserat på arbetet med säkerhetsskyddsanalys.

Det löpande säkerhetsarbetet har genomförts som planerat, med bland annat utrymningsövning för hela personalen och krisövning för krisledningsgruppen.

6.1 ÅLDERSFÖRDELNING

EKN TOTALT

34 eller yngre	11 %	(11%)
35–54	62 %	(66%)
55 eller äldre	26 %	(22%)



6.2 KÖNSFÖRDELNING PERSONAL

ANTAL ANSTÄLLDA:

140 (141)

KÖNSFÖRDELNING:

Kvinnor: 56 % Män: 44 %

6.3 SJUKFRÅNVARO SOM ANDEL AV ARBETSDAGAR

EKN TOTALT	2019	2018	2017
29 år eller yngre *	*		
30–49 år	1,2%	1,2%	1,6%
50 år eller äldre	1,4%	2,7%	3,0%
Kvinnor	2,7%	2,7%	2,4%
Män	0,7%	1,0%	1,8%
TOTAL SJUKFRÅNVARO	1,9%	1,9%	2,1%
Andel långtidssjukfrånvaro ** av total sjukfrånvaro	51,4%	31,1%	42,5%

* Sjukfrånvaro särredovisas inte då gruppen understiger 10 personer

** Med långtidssjukfrånvaro avses 60 dagar eller mer

Finansiell redovisning

- 36 Ramutnyttjande
- 37 Redovisningsprinciper
- 40 Resultatanalys
- 42 Resultaträkning
- 44 Balansräkning
- 46 Anslagsredovisning
- 46 Finansieringsanalys
- 47 Noter till resultat- och balansräkning
- 57 Sammanställning av garantiverksamhet
- 58 Sammanställning över väsentliga uppgifter

Ramutnyttjande

Avser garantibelopp i mkr

EXPORTKREDITGARANTIER – RAM	2019-12-31	2018-12-31	2017-12-31	2016-12-31	2015-12-31
Av riksdagen medgivet högsta betalningsansvar	450 000	450 000	450 000	450 000	500 000
Av regeringen lämnat bemyndigande till EKN	450 000	450 000	450 000	450 000	500 000
Utestående garantiåtaganden (garantier och garantiutfästelser)	272 014	254 001	250 380	238 482	259 497
Fördelat enligt följande:					
Bundna garantiutfästelser	37 795	30 358	48 502	13 239	24 260
Obundna garantiutfästelser	79 379	62 999	42 390	49 188	45 981
Avräknas med 50%	-39 690	-31 500	-21 195	-24 594	-22 991
Garantier	194 529	192 143	180 683	200 649	212 246
INVESTERINGSGARANTIER – RAM					
Av riksdagen medgivet högsta betalningsansvar	10 000	10 000	10 000	10 000	10 000
Av regeringen lämnat bemyndigande till EKN	10 000	10 000	10 000	10 000	10 000
Utestående garantiåtaganden (garantier och garantiutfästelser)	3 007	2 563	2 158	2 094	4 633
Fördelat enligt följande:					
Bundna garantiutfästelser	1673	1 411	1162	1237	2737
Obundna garantiutfästelser	0	0	389	8	8
Avräknas med 50%	0	0	-195	-4	-4
Garantier	1 333	1 152	802	853	1 888

Riksdagen beslutar om det högsta belopp till vilket EKN får binda svenska staten för garantier. Garantier och bundna utfästelser avräknas mot ramarna till hela beloppet, medan obundna garantiutfästelser avräknas med 50 procent. En utfästelse blir bunden för EKN då garantitagaren har träffat avtal med sina respektive motparter.

EKN hade vid utgången av 2019 utnyttjat exportkreditgarantiramen med 272 miljarder kronor. Vid samma tidpunkt föregående år var ramut-

nyttjandet 254 miljarder kronor. Garantiers och bundna utfästelsers andel av ramutnyttjandet var 232 miljarder kronor och de obundna utfästelserna var 79 miljarder kronor. För år 2019 uppgick exportkreditgarantiramen till 450 miljarder kronor.

För investeringsgarantier finns en av Riksdagen beviljad ram om 10 miljarder kronor. Ramen var vid utgången av 2019 utnyttjad med 3 miljarder kronor, jämfört med 2,6 miljarder kronor 2018.

Redovisningsprinciper

EKN följer förordningen (2000:605) om årsredovisning och budgetunderlag (FÅB) samt förordningen (2000:606) om myndigheters bokföring. Uppställningsformen ansluter till Årsredovisningslagen för försäkringsbolag (1995:1560).

EKN har fått dispens från Ekonomistyrningsverket vad gäller uppställningsformen för resultat och balansräkningar samt finansieringsanalys, som finns reglerade i FÅB.

Om inte annat särskilt anges, redovisas alla belopp i tusentals kronor (tkr).

ÄNDRINGAR I REDOVISNINGSPRINCIPERNA

Från december 2018 ingår EKN i valutakoncern-kontostrukturen hos Riksgälden, vilket medför att Riksgäldens bokslutskurs används för omvärdering av saldo på bankkonto för valutorna EUR, USD, CHF och JPY.

GARANTIAVGIFTER

Garantiavgifterna ska täcka den förväntade förlusten och driftkostnaden över tid. Inkomster från garantier bokas upp när en garanti utfärdats och ansvarighet inträtt. Ansvarighet inträder när försäkringsperioden börjar löpa eller garantiavgiften förfaller till betalning. Samtidigt med att inkomsten resultatförs görs en avsättning för ej intjänade garantiavgifter, vilket avser den del av garantiavgiften som belöper på tiden efter bokslutstidpunkten. Garantiavgiften tjänas sedan in under garantins löptid och justeringar görs för förändringar i den kvardröjande risken.

EKN:s garantiavgifter sätts så att de motsvarar den förväntade förlusten i varje garanti, i enlighet med Utlånings- och garantiförordningen. Vid kontroll mot internationella regler kan garantiavgiften avvika från den förväntansriktiga garantiavgiften. Det ena fallet uppstår då den av EKN fastställda garantiavgiften är lägre än minimiavgiften i internationella överenskommelser och EU:s statsstödsregler. Garantiavgiften justeras då för att ligga i nivå med minimiavgiften och överstiger

den förväntansriktiga garantiavgiften. Intjänade överskjutande avgiftsandelar redovisas som årets intjäning över förväntansriktig garantiavgift.

Det andra fallet är när EKN inom ramen för EU:s regelverk för exportkreditgarantier tar ut en lägre garantiavgift än den förväntansriktiga, för att matcha andra länders prissättning. Det redovisas som årets kostnad matchad garantiavgift. I enlighet med sin instruktion har EKN rätt att utnyttja varje års beräknade underskott på grund av matchning mot motsvarande överskott. Avdraget för underskott får endast användas de år ett överskott uppstår. EKN särredovisar de avgiftsandelar som är såväl högre som lägre än förväntad förlust. Då en garanti tjänas in under flera år, och under löptiden kan förtidslösas, beräknas varje års intjäning av de ej förväntansriktiga garantiavgifterna och årets kostnad matchad garantiavgift och nettot redovisas som skuld till staten. Nästföljande år regleras skuld mot staten i enlighet med EKN:s instruktion.

Utgifter för avgiven återförsäkring redovisas separat på motsvarande sätt som avgiftsinkomster. Återförsäkrarens del av ej intjänade garantiavgifter och kvardröjande risker redovisas också separat. De administrativa intäkterna periodiseras inte, utan intäktsförs vid inbetalning. Anledningen är att en stor del av arbetet läggs ner under offertarbetet, det vill säga innan någon garanti är utställd, samtidigt som löptiden för en enskild garanti kan vara mycket lång.

VÄRDERING AV ENGAGEMANGET

EKN:s utestående engagemang består av utestående garantier, nyligen förfallna belopp i problemaffärer och anmälda dröjsmål. Avsättningar för risken i det utestående engagemanget delas redovisningsmässigt upp i två delar på resultat- och balansräkningen. Den ena delen avser avsättningar för ej intjänade garantiavgifter och kvardröjande risker, den andra delen avser avsättningar för bedömda kommande skador.

	2019-12-31	2019-08-31	2019-04-30	2018-12-31	2017-12-31
USD	9,6526	9,5195	9,2074	9,0211	8,2322
EUR	10,6668	10,6645	10,4317	10,3527	9,8497
CHF	9,7388	9,6022	9,2143	9,1233	8,4281
JPY	0,0891	0,0881	0,0833	0,0800	0,0731

Kurserna bifogas till varje periods rapportering. I tabellen har kurserna avrundats till fyra decimaler.

Varje tertial gör EKN en värdering av samtliga utestående garantier, utifrån vid den tidpunkten gällande riskvärderingen och för återstående löptid. Avsättning för ej intjänade garantiavgifter och kvardröjande risker avser de löpande garantier som har kvar sin ursprungliga värdering, eller där en mindre värderingsjustering gjorts. Dessa är garantier som EKN skulle kunna ingå igen vid värderingstidpunkten. Affärer kan efter det att de ingåtts värderas till lägre risk än vad som var fallet vid utställandet av garantin. Detta är en följd av att den underliggande risken har förbättrats. I dessa fall ger detta en positiv effekt på periodens resultat. Samtidigt skulle en eventuell förtidslösen av en lägre värderad garanti innebära en motsvarande lägre återbetalning av kvarvarande garantiavgift. Således återspeglar en eventuell förtidslösen den nya lägre värderingen. Kvarstår den lägre värderade garantin i EKN:s engagemang, kvarstår även den inbetalda garantiavgiften i EKN:s avsättning.

Avsättning för skador avser garantier med sådan risk att EKN inte skulle acceptera att utfärda en ny garanti vid värderingstidpunkten. Eftersom tiden från indikation på att skadeutbetalning med stor sannolikhet kommer ske, tills att en skadeutbetalning faktiskt sker kan dröja så krävs denna avsättning. Avdrag från avsättningarna görs för den del av garantiavgiften som beräknas motsvara administrationskostnaderna. I de fall återförsäkring tecknats beräknas risken på återförsäkraren i likhet med hur risken beräknas på andra exponeringar.

VÄRDERING AV SKADEFORDRINGAR

Vid skadereglering övertar EKN fordran från garantitagaren. Fordringarna ökar med avtalade kapitaliserade räntor, förfallna obetalda räntor samt upplupna ej förfallna räntor under nya återbetalningsavtal. Fordringarna minskar då räntor och amorteringar betalas eller då avskrivningar sker. Avskrivningar beslutas då EKN bedömer att återvinningsmöjligheterna är uttömda, eller då gäldenären beviljas skuldlättnad. Värdet på fordringarna speglar de förväntade återvinningsmöjligheterna. Alla fordringar som överstiger 10 miljoner kronor värderas inför varje tertialbokslut. Värderingen av fordringarna görs i stegvisa femprocentsnivåer. Vid bedömningen av statsrisker är utgångspunkten landets skuldsättning, dess inkomstnivå, samt hur väl landet skött sina skuldbetalningar. Bedömningen kompletteras med uppgifter om det allmänna riskläget i landet och hur lång återstående löptid det är på EKN:s fordran. Andra kompletterande uppgifter som används kan vara möjligheten att avyttra fordringar, infria säkerheter eller utsikterna för skuldnedskrivning.

VALUTAHANTERING

Valutaeffekter på tillgångs- och skuldsidan redovisas under de finansiella posterna. EKN balanserar tillgångar och skulder i samtliga garantivalutor varje tertial. Detta för att minska effekterna av valutakursförändringar på resultatet. Från december 2018 placeras valuta på Avistakonto hos Riksgälden, istället för att placeras i utländska värdepapper. Valutakonton som ingår i Riksgäldens valuta-koncernkontostruktur värderas till Riksgäldens bokslutskurs. Övriga värderingar av tillgångar och skulder i främmande valutor sker till Riksbankens valutakurs.

KONCENTRATIONSRIKES

En stor del av EKN:s engagemang är koncentrerad till ett begränsat antal länder och motparter. Skadefall på just dessa risker kan ge ett avsevärt mer negativt utfall än det förväntade och resultera i så kallade oförväntade förluster. Även skadefordringarna är koncentrerade till ett begränsat antal länder. För att kunna analysera, bedöma och redovisa den samlade förlustrisken i portföljen beräknar EKN med hjälp av en egenutvecklade simuleringsmodell både den förväntade och oförväntade förlusten. Genom att simulera ett stort antal (600 000) möjliga framtida utfall erhålls en förlustfördelningskurva från vilken kan utläsas hur mycket avsättningar och buffertkapital som EKN behöver hålla för att verksamheten för en given säkerhetsnivå ska vara självbärande över tiden. Enligt fastlagd portföljrisikpolicy ska EKN:s reserveringar och eget kapital lägst motsvara säkerhetsnivån 95 procent på tidshorizonten hela portföljens löptid, vilken definierats som 20 år. Det innebär att i 95 procent av alla simulerade utfall uppfylls kravet från uppdragsgivaren att garantiavgifterna ska täcka kostnaderna för verksamheten. Det har ansetts vara en tillfredsställande säkerhetsnivå.

Den oförväntade förlusten i engagemangs- och fordringsportföljen ingår i eget kapital och särredovisas i en not under posten Eget kapital i balansräkningen.

ÖVRIGT

Värderingen av övriga tillgångar och skulder samt periodiseringen av intäkter och kostnader i övrigt har skett enligt reglerna i FÅB och god redovisningssed. Driftskostnader som överstiger 50 000 kronor, periodiseras över den period kostnaden avser. Som anläggningstillgångar räknas inköp överstigande 20 000 kronor. Datorer och annan datorutrustning skrivs av på tre år. Övriga kontorsinventarier skrivs av på fem år. EKN aktiverar utgifterna för immateriella anläggningstillgångar, dessa skrivs av på fem år. EKN:s finansiella tillgångar, i form av placeringar i Riksgälden avses att hållas till förfall.

BERÄKNING AV RAMUTNYTTJANDE

Vid beräkning av utnyttjande av de av riksdagen fastställda garantiramarna avräknas garantier och bundna garantiutfästelser med hela beloppet och obundna garantiutfästelser med halva beloppet. Bundna garantiutfästelser är utfästelser för vilka reservationslöst avtal anmälts mellan exportören och köparen, men där inget garantiavtal utfärdats mellan EKN och garantitagaren. Obundna garantiutfästelser uppstår när beslut om utfästelse fattats av EKN. Dock har för en obunden garantiutfästelse inget underliggande avtal anmälts mellan exportören och köparen och inget garantiavtal har heller utfärdats av EKN.

Resultatanalys

EKN gjorde ett resultat om 1 067 miljoner kronor (1 004 miljoner kronor).

Garantiavgifterna ökade i jämförelse med föregående år. Det beror huvudsakligen på en något högre risknivå i garantigivningen. Kostnaderna för EKN:s skador var i linje med föregående år. Skadeutbetalningarna är fortsatt höga, vilket avser tidigare års skador. Det finansiella resultatet var högre än föregående år.

EKN:s resultat för året är något bättre, jämfört med föregående år, vilket främst förklaras av högre garantiintäkt, 1 452 miljoner kronor för 2019 jämfört med 1 384 miljoner kronor föregående år. Under året uppgick EKN:s skadekostnader till 555 miljoner kronor och skadeutbetalningarna netto till 1 861 miljoner kronor. Det finansiella resultatet ökade under året, framför allt beroende på att inga avyttringar av placeringar gjordes under 2019. Totalt uppgick den finansiella resultatet till 425 miljoner kronor.

GARANTIAVGIFTER

Intäkter för garantiavgifterna uppgick under året till 1 452 miljoner kronor, vilket är högre än förra årets 1 384 miljoner kronor och på en fortsatt hög nivå. Garantiinkomsterna uppgick till 1 132 miljoner kronor, vilket är högre än föregående års 890 miljoner kronor. Årets högre garantiinkomster beror huvudsakligen på att årets garantigivning var relativt homogen i termer av risk, vilket ledde till högre riskpremie i genomsnitt. Det fanns inte några enstaka stora affärer i OECD-länder som påverkade under året. Årets intjäning av över förväntansriktiga garantiavgifter uppgår till 171 miljoner kronor och årets kostnad för de matchade garantiavgifterna uppgår till 10 miljoner kronor. För 2019 kommer 160 miljoner kronor att inbetalas till staten under 2020. Avsättningsbehovet för ej intjänade garantiavgifter och kvardröjande risker upplöstes med 315 miljoner kronor, jämfört med föregående år då 219 miljoner kronor upplöstes. Ränteeffekten som innefattas i förändring av avsättningsbehovet uppgick till -279 miljoner kronor i år jämfört med -172 miljoner kronor under föregående året.

ÖVRIGA INTÄKTER

Övriga intäkter uppgick till 2 miljoner kronor, jämfört med 29 miljoner kronor föregående år. 2018 erhöll EKN ersättning av tidigare utbetalda advokatkostnader i skadeärenden. Av de övriga intäkterna stod SIDA för 0,6 miljoner kronor.

FÖRSÄKRINGSERSÄTTNINGAR

Försäkringsersättningarna uppgick till 555 miljoner kronor under 2019. Året innan uppgick de till 559 miljoner kronor. Skadefordringarna uppgick nominellt till 12 595 miljoner kronor vid årets slut och värderades till 1 814 miljoner kronor.

HÖGRE SKADEERSÄTTNINGAR OCH ÖKADE ÅTERVINNINGAR

Skadeutbetalningarna netto uppgick till 1 861 miljoner kronor och ökade från 1 738 miljoner kronor föregående år. De största utbetalningarna avsåg affärer till Spanien, Iran, Chile och Saudiarabien.

Återvinningarna av fordringar netto uppgick till 620 miljoner kronor. Det är en ökning från 398 miljoner kronor under 2018. Av årets återvinningar svarade betalningar från Pakistan, Irak och Argentina för huvuddelen.

ÅTERFÖRSÄKRING

Kostnaden för avgiven återförsäkring uppgick till 92 miljoner kronor, vilket ska jämföras med 219 miljoner kronor föregående år. Återförsäkringskostnaden har minskat till följd av naturlig omsättning av återförsäkringsportföljen. Återförsäkrarnas andel av förändringen i ej intjänade garantiavgifter och kvardröjande risker uppgick till -74 miljoner kronor, vilket ska jämföras med 346

miljoner föregående år. Återförsäkrarnas andel av förändringen i skadereservering uppgick till –143 miljoner kronor jämfört med 26 miljoner kronor föregående år.

ÖKADE DRIFTSKOSTNADER

Driftskostnaderna uppgick till 257 miljoner kronor, vilket är 17 miljoner kronor över föregående års nivå. Den övervägande delen av EKN:s driftskostnader avser personalkostnaderna vilka, liksom föregående år, svarar för knappt två tredjedelar av de totala driftskostnaderna. De uppgick till 155,3 miljoner kronor och ökade därmed med 7,5 miljoner kronor. Ökningen av personalkostnaderna beror huvudsakligen på pensionsavsättningar, löneutveckling samt kompetensväxling. Resekostnaderna uppgick till 6,5 miljoner kronor och ökade med 0,8 miljoner kronor från föregående år. Lokalkostnaderna uppgick till 22,2 miljoner kronor och ökade från 18,6 föregående år. Driften av kontoren uppgick till 1,7 miljoner kronor och kostnaden är något lägre än föregående år. Kostnader för IT-driften har ökat från 9,5 miljoner kronor 2018 till 14,8 miljoner kronor 2019. Konsultkostnader uppgick till 42,7 miljoner kronor, vilket är i nivå med föregående år. Konsultkostnaderna avser främst IT-utvecklingsprojekt.

Under 2019 har EKN redovisat interna skadeförebyggande kostnader mot riskreserven, i enlighet med Utlånings- och garantiförordningen (2011:211). Dessa kostnader uppgick till 16,1 miljoner kronor. EKN:s administrativa resultat var för 2019 minus 16,6 miljoner kronor, vilket kan jämföras med föregående års minus 51,4 miljoner kronor (se Not 22).

FINANSFÖRVALTNING

EKN:s finansiella tillgångar uppgick vid årets slut till 27 690 miljoner kronor, vilket är en ökning från 27 658 miljoner kronor vid utgången av 2018. Av de finansiella tillgångarna var 20 775 miljoner kronor placeringar i svenska kronor, placeringar i utländsk valuta avvecklades under hösten 2018. På grund av låga räntor på nya placeringar minskade avkastningen av obligationsportföljen från 1,2 procent under 2018 till 1,0 procent under 2019. Intäkterna från finansförvaltningen, inklusive ränteintäkter, uppgick till 414 miljoner kronor, vilket är en minskning från föregående år, då avvecklingen av placering i utländsk valuta påverkade positivt. Valutareultatet för 2019 var positivt och uppgick till 30 miljoner kronor, en minskning från förra årets 32 miljoner kronor. Huvuddelen av valutareultatet är realiserade vinster. Det totala resultatet för finansförvaltningen blev 425 miljoner kronor, vilket kan jämföras med föregående års resultat om 390 miljoner kronor.

EKONOMISK STÄLLNING

EKN:s uppdrag är långsiktigt och myndigheten ska över tiden vara självbärande. I uppdraget ligger således att efter många år med lägre skadekostnader än intäkter kunna bära år med högre skadekostnader. EKN hade vid utgången av 2019 en stark ekonomisk ställning och ett gott ekonomiskt resultat. EKN:s eget kapital ökade under året till 24 930 miljoner kronor, från 23 863 miljoner kronor.

Resultaträkning

Belopp i tkr

RÖRELSENS INTÄKTER OCH KOSTNADER		2019	2018
INTÄKTER GARANTIAVGIFTER (efter avgiven återförsäkring)			
Inkomst garantiavgift	Not 1	1 132 074	889 840
Premier för avgiven återförsäkring		-92 144	-218 842
Förändring i avsättning för ej intjänade garantiavgifter och kvardröjande risker	Not 2	315 211	219 000
Återförsäkrarens andel av förändring ej intjänade garantiavgifter och kvardröjande risker	Not 2	-74 000	346 000
Årets intjäning över förväntansriktig garantiavgift	Not 17	170 691	147 581
SUMMA INTÄKTER GARANTIAVGIFTER (efter avgiven återförsäkring)		1 451 832	1 383 579
ÖVRIGA INTÄKTER			
Övriga intäkter	Not 3	2 174	29 220
SUMMA ÖVRIGA INTÄKTER		2 174	29 220
FÖRSÄKRINGSERSÄTTNINGAR			
Försäkringsersättningar före avgiven återförsäkring	Not 4	-1 189 234	-1 284 443
Återförsäkrarens andel av utbetalda försäkringsersättningar	Not 5	-9 655	-10 027
SUMMA FÖRSÄKRINGSERSÄTTNINGAR		-1 198 888	-1 294 471
FÖRÄNDRING I AVSÄTTNING FÖR SKADOR (efter avgiven återförsäkring)			
Förändring i avsättning för skador före avgiven återförsäkring	Not 2	957 441	857 000
Återförsäkrarens andel av förändring i avsättning för skador	Not 2	-143 000	26 000
SUMMA FÖRÄNDRING I AVSÄTTNING FÖR SKADOR (efter avgiven återförsäkring)		814 441	883 000
ÅRETS KOSTNAD MATCHAD GARANTIAVGIFT			
Årets kostnad matchad garantiavgift	Not 6	-10 216	-12 573
SUMMA ÅRETS KOSTNAD MATCHAD GARANTIAVGIFT		-10 216	-12 573
KOSTNAD FÖR INLEVERANS, EJ FÖRVÄNTANSRIKTIG GARANTIAVGIFT			
Kostnad för inleverans, ej förväntansriktig garantiavgift	Not 17	-160 475	-135 008
SUMMA KOSTNAD FÖR INLEVERANS, EJ FÖRVÄNTANSRIKTIG GARANTIAVGIFT		-160 475	-135 008
SUMMA FÖRSÄKRINGSERSÄTTNINGAR (EFTER AVGIVEN ÅTERFÖRSÄKRING)		-555 138	-559 052

Belopp i tkr

		2019	2018
SUMMA DRIFTSKOSTNADER	Not 7	-257 231	-239 833
RÖRELSERESULTAT		641 636	613 915
RÄNTEINTÄKTER OCH ÖVRIGA FINANSIELLA INTÄKTER	Not 8		
Intäkter finansförvaltning		279 482	312 835
Övriga ränteintäkter		133 282	132 172
Övriga finansiella intäkter		970	85 567
SUMMA RÄNTEINTÄKTER OCH ÖVRIGA FINANSIELLA INTÄKTER		413 734	530 574
RÄNTEKOSTNADER OCH ÖVRIGA FINANSIELLA KOSTNADER	Not 9		
Räntekostnader RGK		-9 163	-17 171
Kostnader finansförvaltning		-561	-20 075
Övriga räntekostnader		-8 615	-5 092
Reaförlust vid avyttring av långfristiga placeringar		0	-130 503
SUMMA RÄNTEKOSTNADER OCH ÖVRIGA FINANSIELLA KOSTNADER		-18 338	-172 841
VALUTAKURSDIFFERENSER	Not 2, 10,13		
Realiserade kursvinster		10 801	11 112
Orealiserade kursvinster		1 310 170	2 419 015
Realiserade kursförluster		-3 211	-2 750
Orealiserade kursförluster		-1 287 862	-2 395 462
SUMMA VALUTAKURSDIFFERENSER		29 897	31 915
FINANSIELLA POSTER		425 293	389 649
PERIODENS RESULTAT		1 066 929	1 003 564

Balansräkning

Belopp i tkr

TILLGÅNGAR		2019-12-31	2018-12-31
IMMATERIELLA OCH MATERIELLA ANLÄGGNINGSTILLGÅNGAR			
Immateriella anläggningstillgångar	Not 11	2 233	5 362
Materiella anläggningstillgångar	Not 12	1 312	2 151
SUMMA IMMATERIELLA OCH MATERIELLA ANLÄGGNINGSTILLGÅNGAR		3 545	7 513
FINANSIELLA ANLÄGGNINGSTILLGÅNGAR			
Andra långfristiga värdepappersinnehav	Not 15	20 775 000	19 905 000
Pensionsmedel	Not 14	14 669	16 316
Fordringar garantiavgifter	Not 16	4 497 725	4 468 742
Försäkringstekniskt beräknat nettovärde på skadefordringar	Not 13	1 858 978	1 769 000
Återförsäkrares andel av skadefordringar	Not 13	-45 385	-42 000
SUMMA FINANSIELLA ANLÄGGNINGSTILLGÅNGAR		27 100 987	26 117 058
ÅTERFÖRSÄKRARES ANDEL AV FÖRSÄKRINGSTEKNISKA AVSÄTTNINGAR			
Återförsäkrares andel av ej intjänade garantiavgifter och kvardröjande risker	Not 2	549 000	617 000
Återförsäkrares andel av avsättning för skador	Not 2	3 000	140 000
SUMMA ÅTERFÖRSÄKRARES ANDEL AV FÖRSÄKRINGSTEKNISKA AVSÄTTNINGAR		552 000	757 000
FORDRINGAR			
Övriga fordringar		3 992	3 058
Fordran på staten, under förväntansriktig garantiavgift	Not 17	24 874	34 200
Kundfordringar		-127	158
SUMMA FORDRINGAR		28 739	37 416
PERIODAVGRÄNSNINGSPOSTER			
	Not 18		
Förutbetalda kostnader		7 265	7 134
Upplupna intäkter		137 687	127 278
SUMMA PERIODAVGRÄNSNINGSPOSTER		144 952	134 412
KASSA OCH BANK			
Riksgälden	Not 19	6 909 922	7 265 940
Likvida medel	Not 20	5 134	486 813
SUMMA KASSA OCH BANK		6 915 056	7 752 753
SUMMA TILLGÅNGAR		34 745 280	34 806 152

Belopp i tkr

KAPITAL OCH SKULDER		2019-12-31	2018-12-31
EGET KAPITAL	Not 21		
Balanserat resultat	Not 22	23 863 077	22 859 599
Periodens resultat		1 066 929	1 003 564
SUMMA EGET KAPITAL		24 930 006	23 863 163
SKULD TILL STATEN	Not 23		
Skuld till staten		160 475	135 008
SUMMA SKULD TILL STATEN		160 475	135 008
AVSÄTTNINGAR			
Avsättning för pensionsskuld	Not 14	14 679	15 414
Avsättning ej intjänade garantiavgifter och kvardröjande risker	Not 2	6 761 019	6 984 000
Avsättning för skador före avgiven återförsäkring	Not 2	1 927 655	2 804 000
SUMMA AVSÄTTNINGAR		8 703 352	9 803 414
SKULDER			
Lån till anläggningstillgångar, Riksgälden	Not 24	7 513	7 513
Skuld till garantitagare, över förväntansriktig andel garantiavgifter	Not 17	466 738	478 588
Leverantörsskulder		9 961	9 002
Skuld till garantitagare		16 172	6 883
Övriga kortfristiga skulder	Not 25	408 969	487 962
SUMMA SKULDER		909 354	989 948
PERIODAVGRÄNSNINGSPOSTER	Not 26		
Upplupna kostnader		17 605	14 620
Förutbetalda intäkter		24 487	0
SUMMA PERIODAVGRÄNSNINGSPOSTER		42 092	14 620
SUMMA KAPITAL OCH SKULDER		34 745 280	34 806 152

Anslagsredovisning

Belopp i tkr

INKOMSTTITEL	BERÄKNAT BELOPP	INKOMSTER
2127 001 Inlevererat överskott från Exportkreditnämnden	—	135 008
2811 Övriga inkomster	—	86

Finansieringsanalys

Belopp i tkr

ÅRETS VERKSAMHET		2019	2018
Årets resultat		1 066 929	1 003 564
Avskrivningar som belastat resultatet	Not 11,12	4 042	4 116
Förändring av kortfristiga fordringar		-1 864	16 054
Förändring av kortfristiga skulder		-53 122	372 245
Inbetalning till staten		-135 094	-64 005
Förändring ej förväntansriktig garantiavgift	Not 23	160 475	135 008
Kassaflöde från årets verksamhet		1 041 367	1 466 982
INVESTERINGAR			
Investeringar i anläggningstillgångar	Not 11,12	-73	-3 726
Förändring av försäkringstekniskt beräknat nettovärde på skadefordringar	Not 13	-86 593	-151 000
Förändring fordringar garantiavgifter		-28 983	-27 350
Förändring av pensionsmedel	Not 14	1 647	797
Förändring aktier och andelar		0	39 583
Förändring av andra långfristiga värdepappersinnehav	Not 15	-870 000	3 914 350
SUMMA INVESTERINGAR		-984 002	3 772 654
Återstår efter nettoinvesteringar		57 365	5 239 636
FINANSIERING M M			
Förändring av avsättningar för försäkringstekniskt beräknad risk i engagemanget	Not 2	-894 326	-1 054 000
Förändring av avsättning för pensionsskuld	Not 14	-735	-1 166
Förändring av lån till anläggningstillgångar, Riksgälden	Not 24	0	-327
SUMMA FINANSIERING M M		-895 061	-1 055 494
FÖRÄNDRING AV LIKVIDA MEDEL		-837 696	4 184 142
Likvida medel vid årets början		7 752 753	3 568 611
Likvida medel vid årets slut		6 915 057	7 752 753

Likvida medel definieras som Kortfristiga placeringar samt kassa och bank.

Noter till resultat- och balansräkning

Belopp i tkr

NOT 1. INKOMST GARANTIAVGIFTER

	2019	2018
Garantiavgiftinkomst riskmässig andel	1 264 554	1 262 119
Garantiavgiftinkomst administrativ andel	263 912	233 048
Återbetalningar garantiavgifter/restitutioner	-139 513	-95 920
Förändring efterskotts- och motgarantier	-118 854	-196 208
Över förväntansriktiga garantiavgiftandelar	-138 026	-313 198
SUMMA INKOMST GARANTIAVGIFTER	1 132 074	889 840

Inbetalningar garantiavgifter delas upp i riskmässig och administrativ andel. EKN:s garantitagare kan få tillbaka garantiavgift för den återstående risktiden om de avslutar försäkringen innan hela garantiavgiften har betalats.

Inkomsterna av den totala premien på efterskottspremierna bokas upp när garantin träder ikraft. Inbetalningar av efterskottspremier redovisas som premieinbetalningar då de betalas löpande under garantins giltighetstid. Förändringen av efterskottspremier omfattar alla de nytillkommande efterskottspremieintäkterna (nuvärdes och riskjusterade) minskat med de efterskottspremier som förfallit till betalning under perioden och minskar premiefordran. Premier kan vara såväl under som över förväntansriktiga. En över förväntansriktig premieandel minskar premieinkomsten, då EKN inte har rätt att behålla denna andel och det bokas upp en latent skuld. Varje år efter det att premieandelarna har tjänats in och ett överskott uppstått, betalas de in till statskassan under EKN:s inkomstittel.

NOT 2. FÖRÄNDRING AV AVSÄTTNINGAR FÖR EJ INTJÄNADE GARANTIAVGIFTER OCH KVARDRÖJANDE RISKER

TILLGÅNGAR	UB 2018-12-31	Förändring	Valutakurs-förändring	UB 2019-12-31
Återförsäkrad andel av ej intjänade garantiavgifter och kvardröjande risker	617 000	-74 000	6 000	549 000
Återförsäkrad andel av avsättning för förväntade skador	140 000	-143 000	6 000	3 000
SUMMA ÅTERFÖRSÄKRAD ANDEL AV AVSÄTTNINGAR	757 000	-217 000	12 000	552 000
SKULDER				
Avsättning för ej intjänade garantiavgifter	-6 455 000	223 634	-97 016	-6 328 382
Avsättning för kvardröjande risker	-529 000	91 577	4 786	-432 637
SUMMA AVSÄTTNING GARANTIAVGIFTER OCH KVARDRÖJANDE RISKER	-6 984 000	315 211	-92 230	-6 761 019
Avsättning för förväntade skador före avgiven återförsäkring	-2 804 000	957 441	-81 095	-1 927 655
SUMMA FÖRÄNDRING AV AVSÄTTNINGAR FÖR EJ INTJÄNADE GARANTIAVGIFTER OCH KVARDRÖJANDE RISKER	-9 031 000	1 055 652	-161 325	-8 136 674

NOT 3. ÖVRIGA INTÄKTER

	2019	2018
Administrativa intäkter inomstatliga	601	933
Administrativa intäkter utomstatliga	1 573	28 229
Administrativa intäkter tjänsteexport*	0	58
SUMMA ÖVRIGA INTÄKTER	2 174	29 220

*Avser rådgivning i exportkreditförsäkringsfrågor till EKN:s motsvarighet på Nya Zeeland och utgör EKN:s tjänsteexport.

NOT 4. FÖRSÄKRINGSERSÄTTNINGAR FÖRE AVGIVEN ÅTERFÖRSÄKRING

	2019	2018
Återvinningar netto*	620 449	398 280
Skadeutbetalningar netto*	-1 860 660	-1 737 723
Förändring i skadefordringar	1 021 372	1 120 000
Förändring reserv förväntad förlust skadefordringar	-970 394	-1 065 000
SUMMA FÖRSÄKRINGSERSÄTTNINGAR (FÖRE AVGIVEN ÅTERFÖRSÄKRING)	-1 189 234	-1 284 443

*Kostnader för indrivning och skadeförebyggande åtgärder är inkluderade i beloppen.

NOT 5. ÅTERFÖRSÄKRARES ANDEL AV FÖRSÄKRINGSERSÄTTNINGAR

	2019	2018
Återvinningar	-7 270	-7 027
Förändring i skadefordringar	8 779	0
Förändring reserv förväntad förlust skadefordringar	-11 164	-3 000
SUMMA ÅTERFÖRSÄKRARES ANDEL AV FÖRSÄKRINGSERSÄTTNINGAR	-9 655	-10 027

NOT 6. ÅRETS KOSTNAD MATCHAD GARANTIavgIFT

	2019	2018
Förändring årets kostnad matchad premie	-10 216	-12 573
SUMMA ÅRETS KOSTNAD MATCHAD GARANTIavgIFT	-10 216	-12 573

EKN:s garantiavgifter sätts så att de motsvarar den förväntade förlusten i varje garanti, i enlighet med EKN:s uppdrag. Det finns avvikelser från huvudregeln. I de fall EKN inom ramen för EU:s regelverk tar ut lägre garantiavgift än den förväntansriktiga, så k matchning av garantiavgifter, reserveras för den förväntade förlusten och affären bokas på med förlust. Årets kostnad för matchade garantiavgifter, 10 216 (12 573), minskar Inleverans till staten, ej förväntansriktig garantiandel, se även not 23.

NOT 7. DRIFTSKOSTNADER

	2019	2018
Lönekostnader (exkl arbetsgivaravgifter, pensionspremier och andra avgifter enligt lag och avtal)	-82 288	-81 622
Varav lönekostnader ej anställd personal	-495	-550
Sociala kostnader	-33 567	-30 048
Övriga kostnader för personal	-39 418	-36 093
Lokalkostnader	-22 212	-18 551
Övriga driftskostnader	-75 705	-69 403
Avskrivningar	-4 042	-4 116
SUMMA DRIFTSKOSTNADER	-257 231	-239 833

Till styrelsens ordförande Hans Lindberg utbetalades 110 000 kronor.

Till generaldirektör Anna-Karin Jatko, har lön utgått med 1 541 800 kronor inkl. förmånsvärde för rikskuponger. Ingen ersättning har utgått för uppdraget som styrelseledamot på EKN.

Peter Yngwe, vice ordförande, erhöll 82 500 kronor.

Camilla Melander, Elisabeth Nilsson, Åke Nordlander och Erica Sjölander erhöll 55 000 kronor vardera. Fredrika Gullfot, Inger Dovlin och Jan Wärenby erhöll 27 500 kronor vardera.

Fredrika Gullfot och Inger Dovlin avgick ur styrelsen den 30 juni 2019. Jan Wärenby tillträdde den 1 juli 2019.

Några andra förmåner eller framtida åtaganden har inte avtalats för EKN:s styrelse och generaldirektör.

Information om styrelsens andra uppdrag som styrelseledamot i andra statliga myndigheter eller styrelseuppdrag i aktieföretag lämnas, enligt FÅB 7 kap 2§, i årsredovisningens avsnitt om styrelse och ledning.

NOT 8. RÄNTEINTÄKTER OCH ÖVRIGA FINANSIELLA INTÄKTER

	2019	2018
Intäkter finansförvaltning*	279 482	312 713
Övriga ränteintäkter**	133 282	132 172
Övriga finansiella intäkter	970	85 567
Reavinst vid avyttring av långfristiga placeringar	0	122
SUMMA RÄNTEINTÄKTER OCH ÖVRIGA FINANSIELLA INTÄKTER	413 734	530 574

* Ränteintäkter finansförvaltning uppgår till 262 525 tkr och ränteintäkter som härrör från räntekonto Riksgäldskontoret uppgår till 16 957 tkr.

** Förändring i intäkter finansförvaltning förklaras av lägre ränteintäkter på avista konto. Förändring i övriga finansiella intäkter förklaras av att valutaportföljen avvecklades under 2018 och EKN inte längre får avkastning på kapitalet genom sin hantering av utländska valutor.

NOT 9. RÄNTEKOSTNADER OCH ÖVRIGA FINANSIELLA KOSTNADER

	2019	2018
Kostnader finansförvaltning	-561	-20 075
Räntekostnader RGK	-9 163	-17 171
Övriga räntekostnader	-8 615	-5 092
Realförlust vid avyttring av långfristiga placeringar	0	-130 503
SUMMA RÄNTEKOSTNADER OCH ÖVRIGA FINANSIELLA KOSTNADER	-18 338	-172 841

Realförlust vid avyttring av långfristiga placeringar var en engångseffekt som EKN belastades av i samband med avveckling av valutaportföljen.

NOT 10. VALUTAKURSDIFFERENSER

	2019	2018
Realiserade kursvinster	10 801	11 112
Realiserade kursförluster	-3 211	-2 750
Orealiserade kursvinster	1 310 170	2 419 015
Orealiserade kursförluster	-1 287 862	-2 395 462
SUMMA VALUTAKURSDIFFERENSER	29 897	31 915

Orealiserade kursvinster och förluster minskade i absoluta termer på grund av minskade volatilitet i valutakurser under året.

NOT 11. IMMATERIELLA ANLÄGGNINGSTILLGÅNGAR

	2019-12-31	2018-12-31
Ingående balans ackumulerat anskaffningsvärde	16 232	14 790
Årets anskaffningar	0	1 442
Utgående balans ackumulerat anskaffningsvärde	16 232	16 232
Ingående balans ackumulerade avskrivningar	-10 869	-7 464
Årets avskrivningar	-3 130	-3 405
Utgående balans ackumulerade avskrivningar	-13 999	-10 869
SUMMA IMMATERIELLA ANLÄGGNINGSTILLGÅNGAR	2 233	5 362

NOT 12. MATERIELLA ANLÄGGNINGSTILLGÅNGAR

	2019-12-31	2018-12-31
Ingående balans ackumulerat anskaffningsvärde	12 261	9 979
Årets anskaffningar	73	2 284
Utgående balans ackumulerat anskaffningsvärde	12 334	12 262
Ingående balans ackumulerade avskrivningar	-10 110	-9 400
Årets avskrivningar	-912	-711
Utgående balans ackumulerade avskrivningar	-11 022	-10 111
SUMMA MATERIELLA ANLÄGGNINGSTILLGÅNGAR	1 312	2 151

NOT 13. FÖRSÄKRINGSTEKNISKT BERÄKNAT NETTOVÄRDE PÅ SKADEFORDRINGAR

	UB 2018-12-31	Förändring	Valutakursförändring	UB 2019-12-31
Skadefordringar bruttovärde	11 550 000	1 021 372	139 000	12 710 372
Avsättning för förväntad förlust brutto	-9 781 000	-970 394	-100 000	-10 851 394
Försäkringstekniskt beräknat nettovärde på skadefordringarna	1 769 000	50 978	39 000	1 858 978
Återförsäkrars andel av skadefordringarna	-121 000	8 779	-3 000	-115 221
Avsättning för förväntad förlust återförsäkringsandel	79 000	-11 164	2 000	69 836
Återförsäkrars andel av skadefordringarna	-42 000	-2 385	-1 000	-45 385
SUMMA FÖRSÄKRINGSTEKNISKT BERÄKNAT NETTOVÄRDE PÅ SKADEFORDRINGAR	1 727 000	48 593	38 000	1 813 593

NOT 14. PENSIONSMEDEL OCH AVSÄTTNING FÖR PENSIONSSKULD

Pensionsmedel om 14 679 tkr (16 316) har fonderats hos Riksgälden för framtida pensionsutbetalningar. Pensionsskulden avser de tidigare anställda som per 2003-12-31 uppbar tjänstepension.

NOT 15. ANDRA LÅNGFRISTIGA VÄRDEPAPPERSINNEHAV

Totala placeringar i svenska kronor hos Riksgälden uppgick till 20 775 miljoner kronor vid årsskiftet 2019, jämfört med 19 905 miljoner kronor 2018. Avsättningar och ackumulerat resultat från verksamheten placeras i Riksgälden för att balansera marknadsrisken i balansräkningen. Placeringarna bestod vid ingången av 2018 av placeringar i långfristiga värdepapper, i svenska kronor hos Riksgäldskontoret samt likvida obligationer emitterade i euro och amerikanska dollar. Obligationer i euro och amerikanska dollar avvecklades i enlighet med en ändring i förordningen (2011:211) om utlåning och garantier. Per 2018 årsskiftet hade EKN endast bundna placeringar i svenska kronor på Riksgälden som långfristiga värdepapper och detsamma gäller per årsskiftet 2019.

NOT 16. FORDRINGAR GARANTIAVGIFTER

	2019-12-31	2018-12-31
Fordringar avseende debiterade garantiavgifter	66 816	75 109
Fordringar avseende garantiavgifter för motgarantier och investeringsgarantier	112 809	128 733
SUMMA FORDRINGAR AVSEENDE FORDRINGAR GARANTIAVGIFTER	179 624	203 842
Fordringar avseende efterskottspremier, nominellt	4 685 303	4 793 710
Fordringar avseende efterskottspremier, nuvärdesjusterat	-89 468	-221 943
Fordringar avseende efterskottspremier, riskjustering	-277 735	-306 867
Summa fordringar avseende efterskottspremier, netto	4 318 101	4 264 900
SUMMA FORDRINGAR GARANTIAVGIFTER	4 497 725	4 468 742

Fordringarna avseende efterskottspremier avser till helt övervägande del JAS Brasilien. Ännu ej fakturerade garantiavgifter uppgår till 307 358 tkr.

NOT 17. EJ FÖRVÄNTANSRIKTIG GARANTIAVGIFTSANDEL

	UB 2018-12-31	Tillkommande affärer	Årets intjäning (ej förväntansriktig garantiavgift)	Valutakursförändring	UB 2019-12-31
Tillgång – Fordran staten under förväntansriktig premieandel	34 200	0	-10 216	890	24 874
Skuld – Över förväntansriktig premieandel	-391 600	-138 026	139 842	-17 660	-407 444
Skuld – Över förväntansriktig premieandel (matris)	-86 988	0	30 849	-3 156	-59 294
Summa över förväntansriktig garantiavgiftsandel	-478 588	-138 026	170 691	-20 815	-466 738
NETTO ATT REDOVISA MOT INKOMSTTITEL			160 475		

NOT 18. PERIODAVGRÄNSNINGSPOSTER

FÖRUTBETALDA KOSTNADER OCH UPPLUPNA INTÄKTER	2019-12-31	2018-12-31
Förutbetald hyra första kvartalet kommande år	4 660	5 827
Övriga förutbetalda kostnader, årsavgifter	2 605	1 307
SUMMA FÖRUTBETALDA KOSTNADER	7 265	7 134
Upplupna ränteintäkter	88 255	95 931
Övriga upplupna intäkter	49 432	31 347
SUMMA UPPLUPNA INTÄKTER	137 687	127 278
SUMMA PERIODAVGRÄNSNINGSPOSTER	144 952	134 412

NOT 19. RIKSGÄLDEN

Valuta	2019-12-31		2018-12-31	
	Belopp i valuta	Motvärde SEK	Belopp i valuta	Motvärde SEK
SEK	3 863 908	3 863 908	3 058 441	3 058 441
USD	235 819	2 195 741	183 602	1 646 913
EUR	80 063	834 911	241 838	2 485 735
CHF	1 496	14 310	178	1 624
JPY	12 329	1 052	901 724	73 226
SUMMA RIKSGÄLDEN		6 909 922		7 265 940

Från december 2018 ingår EKN i Riksgäldens valutakoncernkonstruktur. Under 2018 avvecklades placeringar i utländsk valuta, EUR och USD, vilket istället placerades på avistakonto hos Riksgälden.

NOT 20. LIKVIDA MEDEL

Valuta	2019-12-31		2018-12-31	
	Belopp i valuta	Motvärde SEK	Belopp i valuta	Motvärde SEK
SEK	735	735	33 456	33 456
USD	436	4 066	40 521	363 512
EUR	23	238	7 394	75 976
CHF	5	45	1 438	13 088
JPY	603	51	9 619	781
SUMMA LIKVIDA MEDEL		5 134		486 813

Likvida medel är placerade i svenska affärsbanker.

NOT 21. EGET KAPITAL

	Balanserad kapitalförändring, avgiftsbelagd verksamhet	Eget kapital administrativ reserv	Eget kapital för koncentrationsriskerna i engagemanget	Eget kapital för koncentrationsriskerna i skadefordringarna	Eget kapital för koncentrationsriskerna i återförsäkringarna	Kapitalförändring enligt resultaträkningen	Summa
Utgående balans 2018	9 050 772	340 827	15 393 000	53 000	-1 978 000	1 003 564	23 863 163
A Ingående balans 2019	9 050 772	340 827	15 393 000	53 000	-1 978 000	1 003 564	23 863 163
Föregående års kapitalförändring	1 003 564					-1 003 564	0
Årets förändring	1 264 123	-16 559	-396 000	-5 000	157 000	0	1 003 650
Inkomsttitel 2811	-86	0	0	0	0	0	-86
Årets kapitalförändring	-1 003 564	0	0	0	0	1 066 929	-1 003 564
B Summa årets förändring	1 264 037	-16 559	-396 000	-5 000	157 000	63 365	1 066 843
C Utgående balans 2019	10 314 809	324 268	14 997 000	48 000	-1 821 000	1 066 929	24 930 006

NOT 22. EKN:S ADMINISTRATIVA OCH RISKMÄSSIGA INTÄKTER OCH KOSTNADER

ADMINISTRATIVA INTÄKTER	2019	2018
Administrativ andel av garantiavgiften	242 463	189 609
Administrativ ersättning Sida, övr statliga	601	933
Administrativ ersättning tjänsteexport	0	58
Övrig administrativ intäkt	1 573	2 042
SUMMA	244 637	192 642
FÖRSÄKRINGSERSÄTTNINGAR		
Skadeförebyggande kostnader	-333	-60
Administrativ kostnad för återvinning skador	-2 741	-2 637
SUMMA	-3 074	-2 697
DRIFTSKOSTNADER		
Löner	-82 288	-81 622
Övriga personalkostnader	-72 985	-66 141
Lokalkostnader	-22 212	-18 551
Övriga driftskostnader	-75 705	-69 403
Avskrivningar	-4 042	-4 116
SUMMA	-257 231	-239 833
Administrativt över-/underskott av rörelseresultat	-15 668	-49 888
Ränta på ackumulerat administrativt överskott	-891	-1 495
VERKSAMHETSRESULTAT, ADMINISTRATIVT	-16 559	-51 383
Ackumulerat administrativt överskott	324 268	340 827
Administrativ reserv, andel av Eget kapital	324 268	340 827
EKN:S RISKBASERADE VERKSAMHET		
Rörelseresultat riskbaserat	657 304	663 803
Finansiella poster, riskbaserat	426 184	391 144
Verksamhetsresultat, riskbaserat	1 083 488	1 054 947
RISKMÄSSIG ANDEL AV EGET KAPITAL	24 605 738	23 522 336

NOT 23. SKULD TILL STATEN

	2019-12-31	2018-12-31
Ej förväntansriktig garantiavgift att redovisa mot inkomstittel*	160 475	135 008
SUMMA INLEVERANS TILL STATEN	160 475	135 008

* Ej förväntansriktig garantiavgift att redovisa mot inkomstittel betalas påföljande år in till statskassan, avser över förväntansriktig garantiavgift och matchad garantiavgift.

NOT 24. LÅN TILL ANLÄGGNINGSTILLGÅNGAR, RIKSGÄLDEN

EKN:s låneram för anläggningstillgångar uppgick 2019-12-31 till 12 000 tkr (13 000 tkr)*.

	2019-12-31	2018-12-31
Ingående skuld	7 513	7 841
Lånebelopp	0	997
Amortering	0	-1 324
SUMMA LÅN TILL ANLÄGGNINGSTILLGÅNGAR, RIKSGÄLDEN	7 513	7 513

* Se not 11–12 för specifikation av de olika tillgångarna.

NOT 25. ÖVRIGA KORTFRISTIGA SKULDER

	2019-12-31	2018-12-31
Skuld skatteverket	2 597	3 678
Presonalens preliminärskatter	2 823	2 948
Skulder till återförsäkrare*	399 272	441 034
Skulder till återförsäkrare (nuvärdesjust.)	-2 213	-3 710
Framtida garantiavgiftsbetalningar	3 870	27 346
Reserv för personalomsättning	1 133	1 168
Skuld till SIDA	0	15 449
Övriga kortfristiga skulder	1 486	48
SUMMA ÖVRIGA KORTFRISTIGA SKULDER	408 969	487 962

* Skulder till återförsäkrare utgörs av premier för köpta återförsäkringar som ännu ej betalats då premierna förfaller årsvis.

NOT 26. PERIODAVGRÄNSNINGSPOSTER

Upplupna kostnader och förutbetalda intäkter bestod av:	2019-12-31	2018-12-31
Upplupna semester- och övertidslöner	10 746	9 409
Revision och årsredovisning	1 200	1 200
Övriga upplupna kostnader	5 659	4 011
SUMMA UPPLUPNA KOSTNADER	17 605	14 620
Förutbetald återvinning Irak	24 487	0
SUMMA FÖRUTBETALDA INTÄKTER	24 487	0
SUMMA PERIODAVGRÄNSNINGSPOSTER	42 092	14 620

Sammanställning av garantiverksamhet

Belopp i tkr

1. GARANTIRAM

Utgiftsområde	Garantiram	Beslutad garantiram	Utfärdade garantier	Varav under året utfärdade garantier	Bundna garantiutfästelser
024 Näringsliv	Exportkreditgarantiram	450 000	194 529	54 231	37 795
024 Näringsliv	Investeringsgarantiram	10 000	1 333	0	1 673

2. FINANSIELLA REDOVISNINGEN

Tillgångar i garantiverksamhet	Ingående värde	Tillkommande	Avgående/Infriande	Värdeförändring	Utgående värde
Medel på konton i Riksgäldskontoret	2 215 969	6 211 870	-6 428 750	0	1 999 089
Medel på valutakonton i Riksgäldskontoret	4 660 521	10 457 104	-10 663 012	137 209	4 591 822
Likvida medel	486 813	127 926	-632 441	22 835	5 134
Värdepapper och övriga likvida tillgångar	19 905 000	3 650 000	-2 780 000	0	20 775 000
Ännu inte fakturerade garantiavgifter*	4 468 742	2 062 047	-2 091 441	58 377	4 497 725
Regressfordringar**	1 769 000	85 343	-33 598	38 233	1 858 978
Återförsäkrars andel regressfordringar**	-42 000	0	0	-3 385	-45 385
Summa garantitillgångar	33 464 045	22 594 290	-22 629 242	253 269	33 682 363
Skuld till staten (inkomster som ska redovisas mot inkomsttitel)	135 008	160 475	-135 008	0	160 475
Avsättningar för garantier	9 788 000	1 088 752	-352 791	-1 835 287	8 688 674
SALDO (tillgångar, skulder och avsättningar för garantier)	23 541 037	21 345 064	-22 141 443	2 088 556	24 833 214

Finansiella flöden i garantiverksamheten	Utfall
Fakturerade garantiavgifter (premier) under året	1 279 761
Varav finansierade från anslag	0
Skadeutbetalningar	-1 860 660
Inbetalda återvinningar	673 590

3. REDOVISNING MOT ANSLAG OCH INKOMSTTITLAR

Inkomsttitlar	Utfall
Inkomsttitel 2127 001	135 008
SUMMA	135 008

* Inklusive administrativ andel av garantiavgift.

** Regressfordringar ursprungliga fordringar vid skadefall.

Sammanställning över väsentliga uppgifter

ENLIGT 2 KAP 4 § I FÖRORDNINGEN OM ÅRSREDOVISNING OCH BUDGETUNDERLAG

(MKR)	2019	2018	2017	2016	2015
Kredit i Riksgäldskontoret för skadeersättningar, <u>beviljad</u>	Obegränsad	Obegränsad	Obegränsad	Obegränsad	Obegränsad
Kredit i Riksgäldskontoret för skadeersättningar, <u>utnyttjad</u>	0	0	0	0	0
Låneram i Riksgäldskontoret för anläggningstillgångar, <u>beviljad</u>	12,0	13,0	13,0	14,0	14,7
Låneram i Riksgäldskontoret för anläggningstillgångar, <u>utnyttjad</u>	7,5	7,5	7,8	10,2	11,0
Intäkter från avgifter som disponeras	1 283	1 223	1 997	1 285	1 002
Intäkter från avgifter som ej disponeras*	160	135	65	487	515
Årets resultat	1 067	1 004	1 418	-1 057	194
Balanserat resultat	23 863	22 860	21 441	22 491	22 542
Antal årsarbetskrafter**	131	133	135	141	141
Medelantal anställda	142	146	140	145	148
Driftskostnad per årsarbetskraft, i tkr**	1 964	1 803	1 680	1 731	1 576

* Intäkter från avgifter som inte disponeras avser den årliga nettointjäningen av över/respektive under förväntansriktiga garantiavgifter. Under år 2014 till 2016 gjordes en justering av intäkter avseende de rörelsekrediter som ställdes ut i samband med finanskrisen, vilket innebar att riskavgifterna för dessa inlevererats till inkomsttitel. Dessutom genomfördes 2014 en nedjustering av den administrativa reserven till en nivå som motsvarade behållningen per sista december 2007.

** Beräkning av årsarbetskrafter 2019 har förändrats på grund av systembyte, proforma 2018.

Stockholm den 12 februari 2020

Vi intygar att årsredovisningen ger en rättvisande bild av verksamhetens resultat samt av kostnader, intäkter och myndighetens ekonomiska ställning.

Hans Lindberg

Anna-Karin Jatko

Camilla Mellander

Elisabeth Nilsson

Åke Nordlander

Erica Sjölander

Jan Wäreby

Peter Yngwe

Styrelse



Hans Lindberg, ordförande

VD i Svenska Bankföreningen.
Styrelseledamot sedan 2016.

Andra styrelseuppdrag:

Ordförande i Affärsbankernas Service AB, Bankinfrastruktur i Sverige AB och Financial Benchmarks Sweden AB. Ledamot i Ingenjörsvetenskapsakademin IVA och Svenska Bankföreningen.



Peter Yngwe, vice ordförande

Tidigare vd och koncernchef på AB Svensk Exportkredit (SEK). Styrelseledamot sedan 2014.



Anna-Karin Jatko

Generaldirektör på EKN.
Styrelseledamot och generaldirektör sedan 2016.



Åke Nordlander

Budgetchef, finansdepartementet.
Styrelseledamot sedan 2015.



Erica Sjölander

Kanslichef Facken inom industrin.
Styrelseledamot sedan 2018.

Andra styrelseuppdrag: Ledamot i fjärde AP-fondens styrelse.



Camilla Mellander

Departementsråd och ambassadör.
Enhetschef för främjande och hållbart
företagande, utrikesdepartementet.
Styrelseledamot sedan 2016.



Elisabeth Nilsson

Landshövding i Östergötland till 31 aug 2018.
Styrelseledamot sedan 2016.

Andra styrelseuppdrag:

Ledamot i styrelsen för Boliden och i
ingenjörsvetenskapsakademin. Ordförande
för AB Göta Kanalbolag. Vice ordförande i
Skandia fullmäktige. Ordförande för
KK-stiftelsen. Särskild utredare.



Jan Wäreby

Tidigare Senior Vice President, Ericsson.
Ordförande och Senior Advisor, Obelixus AB.
Styrelseledamot sedan 2019.

Andra styrelseuppdrag: Ordförande RISE,
Research Institutes of Sweden, ledamot i
Tobii AB, Gapwaves AB, Incell International
AB, Defentry AB, MY-Konsult AB och Agapi
Boating AB.



**Philip Bergling,
personalrepresentant**

Kvantitativ analytiker. Anställd på EKN sedan
2016 och personalrepresentant i styrelsen
sedan 2019.

Ledning



Främre raden: **Marie Aglert**, Chef för affärsområdet Stora företag, **Anna-Karin Jatko**, Generaldirektör, **Carl-Johan Karlsson**, Chef för affärsområdet SME och Midcorp.

Bakre raden: **Peter Tuving**, Kreditchef, **Beatrice Arnesson**, Kommunikationschef, **Carina Nordström**, Chef för Affärsutveckling och Affärsstöd, **Lovisa Onn**, Personalchef, **Johan Damell**, Chefsjurist.

Produktion: EKN och Newsroom AB.

Foto omslag: DEME Group.

Foto: Sidan 7, Tommy Fondelius. Sidan 11, Richard Clark, Sidan 12, Peartree Photography. Sidan 16, Istockphoto. Sidan 17, NKT. Sidan 23, Nyåkers. Sidan 24, John T, Unsplash. Sidan 26, Ericsson. Sidorna 29, 31, Oskar Omne. Sidan 32, Shutterstock. Sidorna 60, 61, 62, Sören Vilks.

Tryck: E-print.

Papper: Omslag: 300g Galerie art matt. Inlaga: 150g Galerie art matt.

EKN – DIN SÄKERHET I EXPORTAFFÄRER

EKN är en myndighet med uppgift att främja svensk export och svenska företags internationalisering, genom att erbjuda garantier för betalning och finansiering, tillsammans med rådgivning om affärsstruktur och riskhantering. Tjänsterna ger dig en större säkerhet, ökad konkurrenskraft och fler möjligheter till lyckade exportaffärer.



Exportkreditnämnden

Kungsgatan 36, Box 3064, 103 61 Stockholm

Tel 08-788 00 00 | www.ekn.se