

ÅRSREDOVISNING

Export under pandemiåret

.20



Innehåll

- 4 Året i korthet
- 6 GD har ordet
- 8 Resultatredovisning
 - 8 Uppdrag, leverans och kostnad
 - 10 Åtterrapporering av regleringsbrevet
 - 12 Omvärlden
 - 16 Garantigivning
 - 25 Riskutveckling
 - 30 Samverkan
- 37 Finansiell redovisning
 - 38 Ramutnyttjande
 - 39 Redovisningsprinciper
 - 42 Resultatanalys
 - 44 Resultaträkning
 - 46 Balansräkning
 - 48 Anslagsredovisning
 - 48 Finansieringsanalys
 - 49 Noter till resultat- och balansräkning
 - 60 Sammanställning av garantiverksamhet
 - 61 Sammanställning över väsentliga uppgifter
- 64 Styrelse och Ledning





TABELLFÖRTECKNING

1.1	Garantiutfästelser och garantier	5
1.2	Antal nya affärer	5
1.3	Antal kunder	5
1.4	Garantiutfästelser, garantier och resultat.....	5
1.5	Utestående exponering och ackumulerat resultat.....	5
2.1	Skadeutbetalningar i förhållande till utestående garantier.....	9
2.2	Driftskostnader i förhållande till inbetalda garantiavgifter, nya affärer och engagemang	9
2.3	Avgiftsbelagd verksamhet där intäkterna disponeras.....	9
3.1	Garantigivning och antal nya affärer per region.....	15
4.1	Årets garantier, fördelade på bransch.....	21
4.2	Antal nya affärer, fördelade på bransch.....	21
4.3	Årets garantiutfästelser, fördelade på garantityp	21
4.4	Årets garantier, fördelade på garantityp	21
4.5	Garantigivning som avser den tillfälliga rörelsekreditgarantin för stora företag.....	21
4.6	Antal nya affärer och offererad garantivolym i dessa affärer	22
4.7	Nya A-affärer, fördelade på riskområde.....	22
5.1	Avsättning för förväntad förlust i procent av EKN:s engagemang.....	27
5.2	Utestående garantiutfästelser och garantier fördelade på bransch	27
5.3	Utestående garantiutfästelser och garantier fördelade på motpart	27
5.4	De 15 största länderna – utestående garantier	28
5.5	Återvinningar, skadeutbetalningar och utestående fordringar.....	29
5.6	Utestående garantiutfästelser	29
5.7	Utestående garantier	29
5.8	Utestående utfästelser och garantier som avser den tillfälliga rörelsekreditgarantin för stora företag.....	29
6.1	Åldersfördelning.....	36
6.2	Könsfördelning personal.....	36
6.3	Sjukfrånvaro som andel av arbetsdagar	36

Året i korthet

Den totala garantivolymer uppgick till 119,1 miljarder kronor. Volymen för ordinarie garantigivning uppgick till historiskt höga 64,7 miljarder kronor. Som tillfällig krisåtgärd ställde EKN dessutom ut rörelsekreditgarantier för stora företag om 54,4 miljarder kronor.

64,7

Garantivolymer uppgick till 64,7 miljarder kronor (54,2 miljarder kronor).

54,4

Garantivolymer för den tillfälliga rörelsekreditgarantin för stora företag uppgick till 54,4 miljarder kronor. Antalet affärer var 34 st.

1 896

Under året garanterade EKN 1 896 nya affärer, (2 135 nya affärer*).

611

EKN garanterade 611 affärer för små och medelstora företag (725 affärer**).

138

Den export som EKN garanterade gick till 138 länder (135 länder). Vid årets slut hade EKN utestående garantier för affärer i 145 länder.

1,6

Skadeutbetalningarna var enligt förväntan fortsatt höga och uppgick till 1,6 miljarder kronor (1,8 miljarder kronor). De avsåg främst ett fåtal affärer med skador som uppstått tidigare år.

0,2

Resultatet uppgick till 0,2 miljarder kronor (1,1 miljarder kronor). EKN har fortsatt en stabil finansiell ställning.

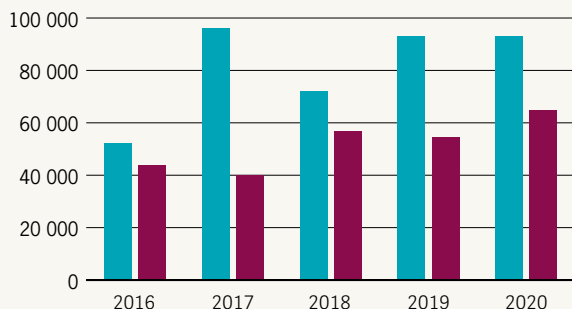
494

Antalet kunder var 494, varav 349 små och medelstora företag (445 kunder, varav 322 SME).

* En skillnad på 278 st affärer pga förändring i administration av ramgarantier.

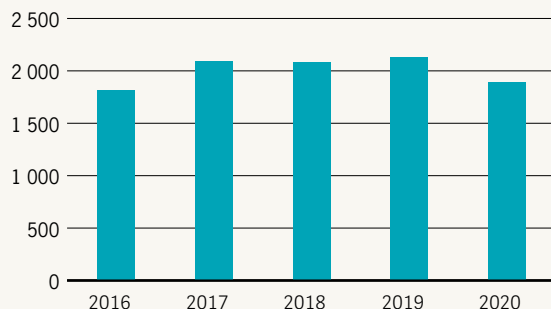
** Även här beror skillnaden i antal på förändrad administration.

1.1 GARANTIUTFÄSTELSER OCH GARANTIER (MKR)



■ Garantiutfästelser
■ Garantier

1.2 ANTAL NYA AFFÄRER



1.3 ANTAL KUNDER

	2020-12-31	2019-12-31	2018-12-31	2017-12-31	2016-12-31
Antal kunder	494	445	419	392	392

1.4 GARANTIUTFÄSTELSER, GARANTIER OCH RESULTAT (MKR)

	2020-12-31	2019-12-31	2018-12-31	2017-12-31	2016-12-31
Garantiutfästelser	92 781	93 116	71 890	96 023	52 031
Garantier	64 691	54 231	56 816	39 914	43 610
Intäkter garantiavgifter	1 080	1 729	1 384	2 121	1 534
Skadeutbetalningar netto	-1 637	-1 861	-1 738	-1 410	-1 529
Resultat	194	1 067	1 004	1 418	-1 057

1.5 UTESTÅENDE EXPONERING OCH ACKUMULERAT RESULTAT (MKR)

	2020-12-31	2019-12-31	2018-12-31	2017-12-31	2016-12-31
Utestående garantiutfästelser	136 344	118 848	94 769	92 443	63 672
Utestående garantier	184 330	195 862	193 295	181 485	201 502
Avsättning	9 058	8 137	9 031	10 085	11 623
Utestående skadefordringar nominellt	13 012	12 595	11 429	9 925	8 924
Utestående skadefordringar beräknat nettovärde	1 703	1 814	1 727	1 576	1 523
Eget kapital	24 712	24 930	23 863	22 860	21 434

I siffersammanställningarna ovan ingår inte den garantigivning som avser de tillfälliga rörelsekreditgarantin för stora företag.

Svensk export står stark i kris och omställning

Årets garantivolym var rekordhög och innefattade såväl historiskt hög ordinarie garantivgivning som omfattande krisåtgärder. Efter tvärbromsen i våras återhämtade sig den svenska exporten. Svenska varor och tjänster efterfrågas för omställningen till ett hållbart näringsliv.

Den ordinarie garantiverksamheten, exklusive den tillfälliga krislösningen med rörelsekreditgarantier för stora företag, uppgick till 64,7 miljarder kronor för exportaffärer till 138 länder, en historiskt hög nivå som endast är jämförbar med året då EKN garanterade Gripenplan till Brasilien. Många av EKN:s kunder är verksamma i branscher som inte påverkats negativt i så stor utsträckning av pandemin. Utrullningen av 5G hos höginkomstländernas telekomoperatörer har fortsatt. Exporten av medicinteknik och sjukvårdsutrustning har ökat kraftigt. Och svensk export har stått fortsatt stark i världens satsningar på sol- och vindkraft och hållbara transportlösningar.

EKN NÅDDE SNABBT UT MED KRISÅTGÄRDER

Jag är stolt över att EKN snabbt agerade på behovet av krisåtgärder för både stora och små företag. I mars började EKN tillfälligt erbjuda stora företag rörelsekreditgarantier, som täcker 75 procent av bankens risk vid rörelsefinansiering. Efterfrågan har varit mycket stor och som mest intensiv under de första veckorna. När jag jämför med finanskrisen 2008, då jag var ledamot i EKN:s styrelse, gick allt mycket snabbare den här gången. Med finanskrisen i minne ville många företag omgående försäkra sig om en livlina till finansiering. Under året ställde EKN ut utfästelser till 78 företag om totalt 146,5 miljarder kronor för denna lösning. En utfästelse kan ha stor betydelse för ett företags finansiella stabilitet. Den ger vetskap om att det går att få ett lån om det kommer att behövas. Lösningen har efterfrågats av såväl exportföretag som länge varit EKN:s kunder som exportföretag som annars inte använder EKN.

”

Svensk export har stått stark i världens satsningar på sol- och vindkraft och hållbar transport

EKN HJÄLPER BANKEN ATT HJÄLPA SMÅ OCH MEDELSTORA FÖRETAG

En betydande andel av den svenska exporten står SME, små och medelstora företag, för. Det har en avgörande påverkan på svensk BNP att dessa företag finns kvar och kan fortsätta att exportera. De som använder EKN:s garantier gör det främst för att säkra sitt behov av rörelsefinansiering. Den vanligaste lösningen är att EKN tar en andel av bankens risk när banken ställer ut lån eller checkkredit. När effekterna av pandemin började märkas höjde EKN snabbt täckningsgraden till 80 procent för att stimulera bankers möjlighet att hjälpa företagen.

SVENSK EXPORT BIDRAR TILL GLOBAL OMSTÄLLNING

Svenska företag har en framskjuten ställning när det gäller att tillgodose världens behov av teknik för omställning till en fossilfri industri med hållbar användning av resurser. Det svenska exportkredit-systemet – EKN tillsammans med Svensk Exportkredit, SEK – har under många år långsiktigt bidragit till att svenska företag nått ut och är konkurrenskraftiga. Särskilt viktigt är det när länder går från bistånd till bredare handelsrelationer med Sverige och behöver finansiera sina investeringar i exempelvis järnväg, system för stadsbussar och sol-

och vindkraft. I sådana affärer är det viktigt för ett importerande lands utveckling att lokala kostnader kan ingå i exportkreditgarantin. Jag är glad att Sverige fått gehör inom OECD för möjligheten att inkludera en större andel lokala kostnader.

EKN kan också vara en katalysator för förändringar i internationella regelverk, så att inte statliga exportkreditgarantier används för export till verksamheter som ger långvariga inlåsnings effekter i fossilberoende. EKN beaktar klimatpåverkan och gör noggranna bedömningar i enskilda affärer gällande bland annat möjligheter till omställning. EKN har beslutat att från årsskiftet 2020–2021 upphöra med garantier för export av utrustning till kolutvinning och koltransport. I likhet med ett fåtal andra OECD-länder arbetar EKN för internationell samsyn och regelverk anpassade till Parisavtalet.

EKN har under året genomfört ett uppdrag från regeringen att i samråd med SEK analysera och ta fram förslag på hur det svenska exportkreditsystemet än mer ska kunna bidra till omställning. Utvecklingen inom den finansiella sektorn går snabbt och jag ser fram emot resultaten av det arbete vi har påbörjat.

UTMANINGAR

Svensk export har stått sig relativt bra under ett mycket utmanande år. Vi är fortfarande mitt i krisen, med utmaningar inför 2021. Vi vet ännu inte hur långtgående pandemin har förändrat förutsättningarna för det svenska näringslivet och den globala ekonomin. Hur snabbt kommer länder att öppna upp? Hur många nya företag kan utvecklas och hitta marknader i denna osäkra tid? Kommer initiativ till ett klimatneutralt näringsliv kunna realiseras i kommersiellt gångbara affärlösningar?

EKN står redo med utökad garantiram, förlängda krisåtgärder och ett ökat antal kompetenta medarbetare för att bidra till finansiella lösningar som främjar den svenska exporten. Med en stark finansiell ställning är EKN rustad för eventuell ökning av skador.



Det har varit både utmanande och stimulerande att tillsammans med företag, banker och exportfrämjande organisationer inom Team Sweden främja handel, tillväxt och utveckling. Jag har särskilt uppskattat våra många dialoger. Varmt tack till våra kunder och medarbetare för ett exceptionellt år. Jag ser fram emot vårt fortsatta samarbete under 2021.

Anna-Karin Jatko,
Generaldirektör EKN

Uppdrag, leverans och kostnad

När svenska varor och tjänster når ut i världen och köpare efterfrågar finansiering – då behövs EKN. Uppdraget är att främja svensk export och det svenska näringslivets internationalisering och konkurrenskraft, genom att försäkra företags och bankers betalningsrisker. Verksamheten finansieras i sin helhet med garantitagarnas avgifter.

EKN:s verksamhetsgren utgörs av att offerera och ställa ut garantier, förvalta det utestående engagemanget, skadereglera när garantitagaren inte får betalt och återvinna de fordringar som uppstår. För en del kunder ingår även omfattande rådgivning i garantigivningen.

GARANTIUTFÄSTELSER

För varje ansökan gör EKN en bedömning av risken för utebliven betalning och möjligheten till återvinning, om betalning skulle utbli. EKN bedömer också hållbarhetsfrågor i affären. Vid beslut att garantera affären följer beslut om garantiavgift och utfärdande av garantiutfästelse. En del av årets utfästelser har inte använts. De kan komma att användas nästa år, men en del affärer genomförs utan EKN:s garanti eller blir inte av. Årets utfästelser redovisas på sidan 21.

AFFÄRER

När företaget genomför affären eller banken ställer ut lånet, ställer EKN ut garanti. En del av årets garanterade affärer offererades under året, andra offererades tidigare år.

För en del affärer ställs en enda garanti ut. Andra affärer är uppdelade på flera garantier då affären innefattar flera leveranser, ibland över mer än ett år. Den offererade garantivolymen kan förändras på grund av valutakursförändringar. Garantitagaren kan välja att inte utnyttja hela det offererade garantibeloppet eller utöka, genom att ansöka om tillägg.

Årets garantigivning och nya affärer redovisas på sidan 21.

SKADEUTBETALNINGAR

Skadeutbetalningarna görs både i tidigare kända problemaffärer, där betalningar enligt amorteringsplanen fallerat och i affärer där problemen uppstod under året. I en del affärer förväntar sig EKN återkommande uteblivna betalningar och för dem görs skadeavsättningar. Skadeutbetalningar redovisas på sidan 9.

UTESTÅENDE GARANTIER

Bland de utestående garantierna finns huvudsakligen affärer som följer sin amorteringsplan, men också affärer som kräver skadeförebyggande arbete. Utestående utfästelser och garantier redovisas på sidan 29.

UTESTÅENDE FORDRINGAR OCH ÅTERVINNINGAR

När EKN skadereglerar tar EKN över garantitagarens fordran och återvinner om möjligt hela, eller delar av, den uteblivna betalningen. Fordringarna avslutas med återbetalning eller avskrivning.

KOSTNADEN FÖR SKADOR

Merparten av garantiavgiften för varje garanterad affär sätts av för eventuella skador. När affären löper utan problem löser EKN vartefter upp avsättningen. Avgifterna för de affärer som går som planerat, finansierar skadeutbetalningar till de garantitagare som inte har fått betalt av sin kund.

KOSTNADEN FÖR DRIFTEN

Driftskostnaden för en ny affär kan skilja sig väsentligt, beroende på hur arbetskrävande det är att bedöma kreditrisk och hållbarhetsrisk.

2.1 SKADEUTBETALNINGAR I FÖRHÅLLANDE TILL UTESTÅENDE GARANTIER (MKR)

	2020	2019	2018	2017	2016
Skadeutbetalningar netto	1 637	1 861	1 738	1 410	1 529
Utestående garantier	184 330	195 862	193 295	181 485	201 502
Skadeutbetalningar/ Utestående garantier	0,89%	0,95%	0,89 %	0,78 %	0,76 %

2.2 DRIFTSKOSTNADER I FÖRHÅLLANDE TILL INBETALDA GARANTIAVGIFTER, NYA AFFÄRER OCH ENGAGEMANG

	2020	2019	2018	2017	2016
Driftskostnad (mkr)	251	257	240	227	244
Inbetalda garantiavgifter (mkr)	1 926	1 411	1 433	1 356	1 348
Driftskostnad som andel av inbetalda garantiavgifter	13%	18%	17%	17%	18%
Antal nya affärer	1 896	2 135	2 082	2 093	1 821
Driftskostnad per ny affär (kr)	132 312	120 539	115 194	108 689	134 012
Engagemang (obundet + bundet) (mkr)	373 145	314 709	288 064	273 928	265 174
Driftskostnad per engagemangsmiljon (kr)	673	817	833	830	920

2.3 AVGIFTSBELAGD VERKSAMHET DÄR INTÄKTERNA DISPONERAS (TKR)

Verksamhet		Utfall	Intäkter	Kostnader	Utfall	Akkumulerat
Garantier	+/- tom 2018	2019	2020	2020	2020	2020-12-31
Garantiverksamhet, administration	340 827	-16 559	352 540	-666 177	-313 636	10 631
Garantiverksamhet, riskmässig	23 522 335	1 083 402	1 173 976	-1 078 620	-95 312	24 701 050
Summa	23 863 163	1 066 843	1 526 516	-1 744 797	-218 325	24 711 681

Den administrativa delen av den avgift som EKN tar ut för varje garanti har genererat en administrativ reserv vid myndigheten, vilken uppgick till 324 268 tkr per 2019-12-31. Under ett antal år översteg EKN:s administrativa intäkter de administrativa kostnaderna. En ny premiemodell har tillämpats från 2019 så att varaktiga administrativa över- eller underskott inte uppstår. Utfallet är 98 363 tkr för 2020, jämfört med -16 559 tkr för 2019. De administrativa intäkterna är i linje med budgeterat, verksamhetens driftkostnader är lägre än budgeterat. I december 2020 inbetalade EKN 412 000 i ackumulerat administrativt överskott till staten. Detta ingår i administrativa kostnader, -666 177 tkr, i tabellen ovan. Riskmässiga garantiintäkter är lägre än budgeterat. Såväl försäkringsersättningar som finansiella poster är lägre än budgeterade. Resultatet 2020 är 445 747 tkr lägre än budgeterat.

I siffersammanställningarna ovan ingår inte den garantigivning som avser de tillfälliga rörelsekreditgarantin för stora företag.

Kostnaden för att förvalta engagemanget påverkas av dess risk och storlek. Den påverkas också av antalet affärer som ska följas upp avseende hållbarhetskrav och antalet affärer med behov av skadeförebyggande arbete.

Det administrativa resultatet redovisas i not 22.

DIGITALISERING OCH EFFEKTIVISERING

EKN har infört digital signatur av alla offerter och garantier vilket innebär att dessa inte längre skrivs ut och skickas med post. Utöver det har

centralisering av skadeadministrationen och arbetet med affärs- och hållbarhetsutredningar genomförts. Vidareutvecklingen av kundportalen har fortsatt och arbetet med att introducera kundportalen för banker och exportörer har pågått under året.

Andra exempel på genomförda effektiviseringar är förenkling avseende kreditgivningsprocessen och hantering av ramar avseende garantier för kundfordringar samt löpande processförbättringar i IT stödet.

Återrapportering av regleringsbrevet

I det årliga regleringsbrevet anger regeringen mål och återrapporteringskrav för verksamheten, samt särskilda uppdrag för året.

MÅL

- Främja svensk export genom att utfärda garantier.
- Samverka med andra svenska exportfrämjande aktörer och vara en del av Sveriges samlade exportfrämjande.
- Samarbeta med relevanta myndigheter och organisationer för att stödja företagsutveckling och internationisering nationellt.
- Öka kännedomen bland små och medelstora företag och ha en närvaro i regionala exportcentra.

ÅTERRAPPORTERINGSKRAV

Antal och volym nya garantier under 2020, på bransch och marknad/region:

Den ordinarie garantigivningen uppgick till 64,7 miljarder kronor. EKN garanterade 1 896 nya affärer, till 138 länder. På sidan 15 presenteras svensk export och exportkreditgarantier per region i världen och på sidan 21 per bransch. Under våren 2020 lanserade EKN rörelsekreditgaranti för stora företag, som en tillfällig åtgärd för att motverka effekterna av pandemin. Denna garantigivning, utöver garantigivning, uppgår till 54,4 miljarder avseende 34 stycken affärer.

Antal nya kunder bland små och medelstora företag:

Under året var totalt 494 företag kunder hos EKN, varav 349 var små och medelstora företag. 156 företag var nyttillkomna som kunder och av dem var 117 små och medelstora företag. Läs mer på sidan 20.

Samarbete med andra aktörer som bedriver exportfrämjande verksamhet, mot såväl stora som små och medelstora företag:

På sidorna 31–32 redogörs för samarbete med Business Sweden, Svensk Exportkredit (SEK), SIDA, Swedfund med flera. Samarbetet avser bland annat regional exportsamverkan, exportfrämjande av stora infrastrukturprojekt och marknadsföring. På sidan 31 beskrivs resultatet av exportsamverkan.

Öka kännedomen bland små och medelstora företag, och effekterna av regional närvaro:

61 procent av små och medelstora företag känner till EKN. Hos företag med behov av finansiering och kundfinansiering ligger kännedomen på 77 procent. Läs mer om satsningen på små och medelstora företag på sidorna 31–32. Effekterna av regional närvaro beskrivs på sidan 20.

Övriga insatser som vidtagits för att öka kunskapen om verksamheten:

Regional exportsamverkan samt kampanjer beskrivs på sidan 31.

Återförsäkringar på den privata marknaden:

Under 2020 gjordes två privata återförsäkringsplaceringar, varav en ny och en förnyelse. Läs mer på sidorna 27–28.

Bidrag till genomförandet av feministisk utrikespolitik:

Genom att främja export inom till exempel infrastruktur, kollektivtrafik och elektrifiering bidrar EKN indirekt till utveckling och förbättring av kvinnors situation. EKN använder sig av IFC:s Performance Standards som bland annat utvärderar frågor med bäring på detta. Ramverket används vid utvärdering och hållbarhetskrav vid garantigivning till stora, nya projekt.



Friluftsföretaget Light My Fire tar hjälp av EKN, Almi och Tjustbygdens Sparbank för att finansiera sin export. De färgglada matlådorna tillverkas av biokompositter.

Åtgärder för informationssäkerhet vid höjd beredskap:

EKN har under året genomfört flera åtgärder som stärker säkerheten, exempelvis säkrare diftsmiljö och utbildningar. Läs mer på sidan 36.

Rättvis och hållbar global utveckling samt ansvarsfullt företagande enligt OECD:s och FN:s riktlinjer och principer:

EKN och SEK har under året genomfört ett regeringsuppdrag om hur det svenska och internationella exportfinansieringssystemet kan anpassas till målsättningarna i Parisavtalet. På sidorna 22–23 redogörs för hållbarhetsfrågor i årets nya affärer och på sidan 34 om EKN:s samverkan i hållbarhetsfrågor. På sidan 33 redogörs för det internationella samarbetet. EKN och Sverige har varit pådrivande i klimatarbetet både inom EU och OECD.

UPPPDRAG

Föra Sveriges talan i internationella forum där regelfrågor avseende exportkrediter behandlas:

På sidan 33 beskrivs internationell samverkan och frågor som EKN har medverkat och varit drivande i.

Åtgärdsplan för miljö kvalitetsmål och generationsmålet:

EKN har under året vidtagit ett flertal åtgärder i syfte att begränsa klimatpåverkan och anpassa EKN:s verksamhet till målsättningarna i Parisavtalet. Under 2020 har EKN beslutat att upphöra med all ny garantigivning till utvinning och transport av kol, samt tydliggjort att EKN inte längre medverkar i affärer där den exporterade utrustningen ska användas i nya utvinningsprojekt för olja eller naturgas. I affärer till verksamheter med höga växthusgasutsläpp lägger EKN i högre utsträckning vikt vid om projekt eller verksamhet ligger i linje

med Parisavtalets 1.5-gradersmål samt försöker påverka inriktningen i affären i klimatpositiv riktning. EKN har även inlett undersökning av möjligheterna att ge affärer som bidrar till klimatomställningen mer välvägd villkor i syfte att ytterligare bidra till klimatomställningen. Läs mer på sidan 34.

EKN har under året uppdaterat sitt miljöledningssystem avseende den direkta miljöpåverkan.

Administrativ premie:

Den administrativa delen av premien som EKN tar ut för varje garanti har genererat en administrativ reserv. EKN har tagit fram en modell för premieberäkning så att inte varaktiga över- eller underskott uppstår. Den nya premiemodellen har tillämpats 2019 och 2020. Den administrativa reserven har justerats i december 2020. Se not 22, sidan 57.



Omvärlden

I avsnittet beskrivs förutsättningarna för svensk export, utifrån världshandeln och den globala ekonomin samt rapporteras om garantigivningens fördelning på marknader och regioner.

Ett år bortom tänkbara scenarier

Nedstängningar genomfördes i en aldrig tidigare skådad omfattning. Världsekonomin har backat, men Östasien har kunnat behålla en tillväxt. Den svenska exporten sjönk snabbt men återhämtade sig under hösten.

Pandemin och dess genomgripande mänskliga och ekonomiska konsekvenser fanns inte inom det möjligas gräns i EKN:s omvärldsanalys i december 2019. Händelseutvecklingen från virusets upptäckt i Kina i januari och att Världshälsoorganisationen (WHO) i mars deklarerade att det lokala utbrottet övergått i en pandemi, har hållit världen i ett järngrepp.

MINSKAD HANDEL

Åtgärderna som under året vidtogs för att bromsa smittspridningen saknar historiska paralleller i omfattning och global täckning. Nedstängningar av affärsverksamhet och kraftiga inskränkningar i den personliga rörelsefriheten spred sig till alla världens regioner i mars. Det ledde till kraftiga störningar i de globala leveranskedjorna och minskande handel. Företags och länders ömsesidiga beroenden blev tydliga. Sedan decennier fungerande regionala och världsomspännande samarbeten utsattes för starka påfrestningar. Av förståeliga skäl blev prioriteringen att tillgodose landets egna behov innan andra länders behov av olika produkter kunde mötas.

PÅFRESTNINGAR OCH SKILLNADER

Att såväl global BNP som världshandeln skulle minska kraftigt under 2020 stod tidigt klart. Prognoserna från årsskiftet pekar mot att BNP under 2020 föll med runt fyra procent. Internationella valutafonden (IMF) spår ett fall om 3,5 procent medan BNP föll med 4,2 procent i OECD:s prognos.

Pandemin har medfört stora påfrestningar i de flesta länder, men den har också förstärkt redan existerande skillnader i ekonomisk utveckling.

UNDANTAGET ÄR ÖSTASIEN

Många länder i Östasien har i den pågående pandemin lyckats upprätthålla en låg smittspridning. Samtidigt har de negativa effekterna på ekonomierna varit måttliga. Medan BNP i euroområdet väntas minska med 8,3 procent så är prognosen att exempelvis Kinas ekonomi växer med 1,9 procent.

Centralt i att lindra de ekonomiska konsekvenserna har varit en expansiv penning- och finanspolitik. Olika offentliga stödprogram för individer och företag, vilka bidragit till att lindra den ekonomiska krisen, har lett till stora budgetunderskott. De ökade utgifterna har finansierats genom lån. För höginkomstländerna har den offentliga skuldsättningen ökat från 110 procent av BNP tredje kvartalet 2019 till drygt 130 procent ett år senare. Den ökade skuldsättningen har varit en ofrånkomlig konsekvens av pandemibekämpningen. Att hantera och på sikt minska skuldbördan är en fråga att lösa när pandemin har klingat av.

MINSKAD VÄRLDSHANDEL

Att världshandeln skulle minska kraftigt under 2020 blev tydligt i mars. Prognosen från Världshandelsorganisationen (WTO) i april angav en minskning av varuhandeln på mellan 13 och 32 procent under 2020. Prognosen reviderades i positiv riktning i oktober till drygt nio procent. Den svenska exporten sjönk under årets första tio månader med sju procent, vilket är mindre än befarat under våren. Krisåret 2009 minskade den svenska exporten med 16 procent. Även den pågående krisen är ett exempel på hur svårt det är att bedöma konsekvenserna av en kris i dess initiala skede.

Minskad export och ökat behov av garantier

Störst andel av garantigivningen var för export till höginkomstländer, på grund av några få stora affärer. Exporten till Latinamerika minskade, men behovet av garantier för den exporten ökade.

En kris som drabbar världsekonomin av den omfattning som pandemin har gjort, förväntas öka behovet av exportkreditgarantier på grund av ökad kreditrisk. Den motverkande kraften är den minskade handel som följer av lägre ekonomisk aktivitet. Svensk export av varor minskade under perioden januari till oktober 2020 till samtliga regioner utom Asien. Men andelen av exporten med destination Europa var 72 procent, medan Asien svarade för knappt tolv procent. Ökningen till Asien kompenseras därför inte för det nioprocentiga fallet till de europeiska länderna.

FRAMGÅNGSRIK BEKÄMPNING I ÖSTASIEN

Flera länder i framför allt den östra delen av Asien har varit framgångsrika i att begränsa smittspridningen. Prognosen är att några länders ekonomier växte under 2020, bland andra Kinas och Vietnams. Indien däremot har haft en stor smittspridning. Omfattande nedstängningar slog hårt mot landets produktion och BNP väntas ha minskat med över tio procent. Svensk export till Asien ökade med två procent från januari till oktober. Kina utgör nära hälften av exporten till Asien och exportökningen de första tio månaderna var 15 procent. Kinas tyngd i världsekonomin och betydelse för svenska exportföretag har stärkts under pandemin.

Garantigivningen till Asiens tillväxt- och utvecklingsländer var oförändrad och uppgick till 6,8 miljarder kronor. Kina, Pakistan och Indonesien svarade för drygt tre fjärdedelar av beloppet. Telekom, transportfordon och försvar var de största branscherna.

LÅGA OLJEPRISER

För de oljeproducerande länderna i Mellanöstern har pandemin, den krympande världsekonomin och den sjunkande efterfrågan på råolja fått nega-

tiva ekonomiska konsekvenser. Prognosen är att regionens BNP minskade med fem procent under 2020. Svenska företag har ändå i stort lyckats upprätthålla exportvolymerna. Minskningen från januari till oktober begränsades till två procent. Till de två största marknaderna, Saudiarabien och Förenade Arabemiraten, ökade till och med exporten. Garantigivningen till regionen minskade däremot med 64 procent till 2,2 miljarder kronor. Att garantigivningen sjönk förklaras framför allt av färre stora affärer inom telekom och kraft. De största branscherna var telekom, anläggningsmaskiner, transportfordon och medicinteknik.

KRAFTIGT MINSKAD EXPORT TILL LATINAMERIKA

Latinamerika drabbades särskilt hårt av pandemin. Det har slagit hårt mot ekonomierna och BNP-fallet prognostiseras till 8,1 procent. Under årets första tio månader föll varuexporten till regionen med 19 procent. Exporten till den största ekonomin, Brasilien, avviker i positiv riktning och ökade med tre procent. Ökad risk i regionen bidrog till att garantigivningen steg med två procent till 8,2 miljarder kronor. De tre största länderna under året var Colombia, Ecuador och Brasilien. Dominerande branscher var transportfordon, papper och massa samt telekom.

AFRIKA MINDRE HÅRT DRABBAT UNDER PANDEMIN

Med undantag för Sydafrika så har länderna i Afrika haft en förhållandevis låg smittspridning och regionen Afrika söder om Sahara har upplevt ett mindre ekonomiskt tapp än flera andra regioner. Minskningen i BNP prognostiseras till tre procent. Men de under första halvåret låga råvarupriserna ledde till lägre exportintäkter och därmed mindre resurser för import. Den svenska exporten till Afrika som helhet föll med åtta procent

under de första tio månaderna. Trots det ökade garantigivningen till Afrika med 30 procent till 6,5 miljarder kronor. Förklaringen är bland annat ökad risk till följd av den negativa ekonomiska och finansiella utvecklingen. Närmare 60 procent av garantigivningen avsåg Egypten, Angola och Sydafrika med transportfordon, telekom och råvaror som dominerande branscher.

BEHOV AV GARANTIER FÖR EXPORT TILL TURKIET

Garantigivningen till Balkanregionen var i stort sett oförändrad jämfört med 2019. Av det totala garantibeloppet om 3,9 miljarder kronor avsåg 3,8 miljarder kronor Turkiet. Branscherna som dominerade var telekom, transportfordon och råvaror. De ekonomiska konsekvenserna av pandemin har för Turkiets del varit måttliga. Detta bidrog till att svensk varuexport ökade med 15 procent under årets första tio månader, vilket delvis förklarar fortsatt hög efterfrågan på garantier.

Garantigivningen till länderna inom OSS-området avser till 90 procent export till Ryssland,

Ukraina och Tadzjikistan. De största branscherna var transportfordon, kraft och entreprenadutrustning. Till regionen som helhet minskade garantigivningen med 40 procent till 1,6 miljarder kronor.

AFFÄRER TILL HÖGINKOMSTLÄNDERNA HALVA GARANTIVOLYMEN

Garantigivningen till OECD:s höginkomstländer ökade med 72 procent och utgjorde 53 procent av den totala garantivolymen. Export till USA dominerar och garantigivningen dit uppgick till drygt 23 miljarder kronor. Japan och Israel var övriga länder med en garantivolymer över en miljard kronor. Telekom och transportfordon var de största branscherna. De senaste åren har ett fåtal stora affärer utgjort merparten av garantigivningen till OECD:s höginkomstländer, mestadels inom infrastruktur. Faktorer som förhållandena på de finansiella marknaderna och att köpare har behov av att diversifiera sin finansiering påverkar efterfrågan på exportkreditgarantier.

3.1 ÅRETS GARANTIER (MKR) OCH ANTAL NYA AFFÄRER PER REGION

	2020		2019		2018		2017		2016	
	Antal	Mkr	Antal	Mkr	Antal	Mkr	Antal	Mkr	Antal	Mkr
Asien	293	6 834	252	6 858	227	4 457	191	3 925	163	2 928
Latinamerika	395	8 203	521	8 030	525	5 686	533	4 254	345	6 442
OSS	85	1 576	134	2 638	146	3 258	105	6 023	94	2 049
Balkan	93	3 924	101	3 957	54	1 452	67	2 933	46	1 493
Afrika	431	6 512	421	5 012	428	5 934	381	6 626	368	4 424
Mellanöstern	100	2 239	158	6 258	166	5 754	279	7 301	214	5 766
OECD höginkomstländer	132	33 999	54	19 727	105	29 037	128	7 215	127	19 069
Sverige	364	1 397	488	1 667	429	1 182	405	1 602	461	1 423
Övriga länder	3	6	6	84	2	56	4	35	3	16
TOTALT	1 896	64 691	2 135	54 231	2 082	56 816	2 093	39 914	1 821	43 610

Israel, Japan och Sydkorea ingår i OECD:s höginkomstländer (ej i Asien eller Mellanöstern). Kazakstan och Uzbekistan ingår i OSS (ej i Asien). Turkiet ingår i Balkan (ej i Asien). Sverige redovisas separat (ingår ej i OECD:s höginkomstländer).

I siffrsammanställningarna ovan ingår inte den garantigivning som avser de tillfälliga rörelsekreditgarantin för stora företag.



Garantivning

I avsnittet rapporteras om garantivningen fördelad på bransch.

EKN har ett särskilt uppdrag gällande små och medelstora företags export och regionala närvaro. Detta avrapporteras också i avsnittet.

Verksamheten ska bedrivas i enlighet med internationella riktlinjer inom mänskliga rättigheter, arbetsvillkor, miljö, antikorrruption och frihet på nätet. I avsnittet rapporteras om granskning och krav i årets affärer.

Efterfrågade krisåtgärder

Nedstängningarna med anledning av pandemin ledde omgående till oro för bristande tillgång till finansiering. EKN mötte upp med tillfälliga åtgärder. Pandemin gav också behov av anstånd med betalning.

När pandemin resulterade i global nedstängning av verksamheter blev oron omedelbar om vad detta skulle innebära för svenska företag och export. EKN lanserade tillfälliga krislösningar. Företagen behövde akut säkerställa tillgången till finansiering då det fanns en oro för att effekterna av pandemin skulle resultera i en finanskris. För företagen är en rörelsegaranti från EKN en livlina i händelse av oro på finansmarknaden. Initialt sträckte sig åtgärderna till sista september och förlängdes sedan till årsskiftet och därefter till halvårsskiftet 2021.

ÖKAD RISKTÄCKNING FÖR LÅN TILL SME

EKN höjde omgående den maximala risktäckningen till 80 procent, för rörelsekreditgarantier till banker som ställer ut lån till små och medelstora företag som genomför exportaffärer eller är underleverantörer till exporterande företag. Syftet med åtgärden var att förhindra att tillfällig brist på finansiering skulle slå ut sunda företag så som skedde under finanskrisen, när antalet exporterande små och medelstora företag minskade. Antalet rörelsekreditgarantier för små och medelstora företag ökade under året med 30 procent.

TILLFÄLLIG RÖRELSEKREDITGARANTI FÖR STORA FÖRETAG

På ett par veckor tog EKN fram en tillfällig lösning med rörelsekreditgarantier för stora företag, en lösning som EKN normalt endast erbjuder små och medelstora företag. Många företag ansökte om garantin samma vecka som den lanserades. En del

av företagen hade erfarenhet av denna krisåtgärd från finanskrisen 2008 - 2010, men många företag som inte tidigare varit kund hos EKN tog också kontakt.

Redan i april hade EKN ställt ut 20 utfästelser om totalt drygt hundra miljarder kronor för rörelsekreditgarantier för stora företag. Totalt under året ställde EKN ut 78 utfästelser om totalt 146,5 miljarder kronor för denna lösning. Av dessa har 34 garantier ställts ut om totalt 54,4 miljarder kronor.

KORTA RISKTIDER TILL HÖGINKOMSTLÄNDER

Ytterligare en krisåtgärd blev möjlig i och med en tillfällig förändring i EU:s regelverk. EKN kan tillfälligt garantera korta risker i leverantörskrediter till höginkomstländer. Normalt är det endast privata kreditförsäkrare som gör det. EKN öppnade upp för denna möjlighet i slutet av april och garanterade under året 85 affärer på totalt 366 miljoner kronor för både mindre och större företag.

ANSTÅND MED BETALNING

En efterfrågad stödåtgärd har varit EKN:s möjlighet att acceptera att exportföretag och banker beviljat anstånd med betalningar, när köparens likviditet och förmåga att betala påverkats av effekter av pandemin. Anstånd kan ofta fungera som en effektiv skadeförebyggande åtgärd

Under året inkom 321 anståndsansökningar. Som mest var exponeringen på de affärer som avsågs 4,0 miljarder kronor. Vid årets slut var exponeringen på dessa affärer 2,8 miljarder kronor.

Högt tryck i ordinarie verksamhet

Den ordinarie garantigivningen låg på en exceptionellt hög nivå. Utrullningen av 5G hos höginkomstländernas telekomoperatörer har fortsatt. Exporten inom medicin och sjukvårdsutrustning har haft ett uppsving.

EKN utfärdade under året garantier om 64,7 miljarder kronor, vilket är det högsta beloppet sedan 2015, då EKN garanterade betalningsrisken i exporten av Gripenplan till Brasilien. Brasilienaffären borträknad är 2020 års garantigivning den högsta någonsin i EKN:s historia.

5G-UTRULLNING I MÅNGA LÄNDER

Liksom flera tidigare år dominerades garantigivningen av telekomaffärer. Den snabba utvecklingen av 5G i många länder och Sveriges starka position i branschen driver efterfrågan på exportkreditgarantier. EKN ställde ut garantier för 5G utrustning till bland annat USA och Japan. Affärerna är stora och mobiloperatörer som

investerar i 5G utrustning önskar ofta diversifiera sina finansieringskällor. Exportföretaget kan med EKN:s garantier erbjuda en konkurrenskraftig finansiering och därmed säkra leveranser.

FORDON TILL ÅTERFÖRSÄLJARE OCH SLUTKUNDER

Garantigivningen inom transportbranschen fortsatte att öka. Under året ställde EKN ut garantier för leveranser av stadsbussar till bland annat Colombia och Angola. Det finns en stor efterfrågan på garantier för export av lastbilar, personbilar och bussar. EKN:s garantier används för att underlätta både återförsäljares och slutkunders finansiering. Återförsäljare är exportbolagens förlängda arm i länder där man saknar lokal närvaro.



Svenska bussar i ett Bus Rapid Transit-system är en attraktiv lösning på storstäders trafikchaos.

EXPORT AV PAPPER OCH UTRUSTNING TILL PAPPERSFABRIKER

EKN har fortsatt att öka garantigivningen för handelshus. Främst är det skogsindustrin – exporten av trä, papper och massa – som är beroende av handelshuset. Handelshuset når med sin logistik ut till de marknader där företagen inom skogsindustrin inte har egna säljkanaler. Det är svårare marknader, där EKN:s garantier för korta risktider ofta är nödvändiga.

Sverige har framgångsrika leverantörer av utrustning till pappers- och massafabriker. Två av årets större affärer gällde utrustning till massafabriker i Brasilien. I dessa affärer återförsäkrade EKN sin motsvarighet i Finland, för de svenska leveranserna i affärerna.

MEDICINTEKNIK I STORMENS ÖGA

Den globala efterfrågan på respiratorer och annan medicinteknik ökade extremt mycket under våren. Tidigt i pandemin tog medicinteknikföretag kontakt med EKN för att säkerställa behovet av både EKN:s ordinarie garantier och särskilda krislösningar. De ville försäkra sig om EKN:s stöd för att kunna upprätthålla leveranskedjor och växla upp sin produktion och försäljning.

STORA AFFÄRER I RUPIER, YEN, PESOS OCH PUND

Intresset för leverantörskreditgarantier i lokal valuta har under året varit fortsatt stort. Under 2020 har EKN dessutom ställt ut garantier i lokal valuta i lite större och mer komplexa affärer. EKN har garanterat telekomutrustning i indonesiska rupier och bussar i colombianska pesos. EKN har även garanterat en mycket stor telekomaffär i japanska yen och ställt ut en motgaranti i brittiska pund.

SKADA I ZAMBIAAFFÄR

Skadeutbetalningar har främst gjorts i affärer med tidigare utbetalningar och där sista utbetalning nu närmar sig.

En ny större skadeaffär har tillkommit. Det gäller en affär till Zambia där finansministeriet är garant och landet inte har kunnat betala på sin utlandsskuld. När EKN nu skadereglerar så är det första gången på över tio år som EKN skadereglerar för politisk risk i Afrika. Avsättning för kommande skadeutbetalningar i denna affär har betydande negativ påverkan på årets resultat.

EKN:s garantier

EKN erbjuder garantier för hela affärsprocessen, från införsäljning och förhandling, under tillverkning och leverans, ända fram till kundens sista betalning.



Fordringsförlustgarantin för exportör

ger företaget skydd mot risken att inte få betalt i enlighet med köpeavtalet. En försäkrad kundfordran underlättar finansiering.

Fordringsförlustgarantin för långgivare

ger långgivaren skydd mot risken att inte få betalt av låntagaren. Garantin underlättar för köparen av svensk export att få finansiering.

Tillverkningsförlustgarantin, som ges i kombination med fordringsförlustgarantin, skyddar mot förlust när köparen bryter avtalet under tillverkningstiden och nedlagda kostnader inte kan faktureras.

Säkerhetsgarantin ger exportföretag skydd för risken att kunden orättmätigt tar en kontraktsgaranti i anspråk.

Motgarantin används när exportörens kund begär kontraktsgaranti. Banken ställer ut kontraktsgarantin och delar regressrisken på exportören med EKN, om kontraktsgarantin tas i anspråk.

Med växelgarantin försäkras EKN banken mot betalningsrisken i diskonterade växlar. Garantin förbättrar företagets likviditet när banken tar över växlarna och betalar exportören.

Rekursgarantin delar bankens risk i bekräftade remburs. Garantin gör det möjligt för företagen att få fler remburs bekräftade av banken.

Med investeringsgarantin får företag som investerat utomlands ersättning, om det på grund av myndighetsingripanden i landet inte går att förfoga över investeringen eller dess avkastning, eller att betalningen av investeringslånet uteblir.

Investerings- och Rörelsekreditgarantin för SME delar bankens risk i rörelse- eller investeringskrediter till små och medelstora företag. Garantin finns också med utökad täckningsgrad för innovativa företag, i samarbete med EIF, Europeiska Investeringsfonden.

Rörelsekreditgaranti för stora företag, en tillfällig lösning för stora företags finansieringsmöjlighet.

Ökad risktäckning ger stöd till SME

Garantier med ökad riskkapacitet riktade till små och medelstora företag och nära samarbete med banker, både centralt och regionalt, har gett resultat.

Antalet små och medelstora företag som var kunder hos EKN uppgick vid årsskiftet till 349 jämfört med 322 föregående årsskifte. Garantigivningen uppgick till 2,9 miljarder kronor jämfört med 2,7 miljarder kronor.

Året startade med hög efterfrågan och många garanterade affärer under årets första två månader. När Covid-19 pandemin var ett faktum avstannade flödet av nya affärer. EKN:s åtgärds paket som lanserades i slutet av mars utökade täckningsgraden för rörelsekreditgarantier för små och medelstora företag från 50 procent till 80 procent.

Även den tillfälliga möjligheten för EKN att under 2020 och första halvåret 2021 garantera korta betalningsrisker, upp till två år, avseende export till höginkomstländer har haft betydelse. I 85 affärer användes denna möjlighet. Korta risktider i höginkomstländer hanteras annars enbart av privata försäkringsaktörer.

Efter sommaren ökade garantigivningen för små och medelstora företag bland annat som ett resultat av att ekonomierna i många länder i Asien återstartade. Mot bakgrund av den fortsatta pandemin har EKN:s fokus på små och medelstora företag mycket hög prioritet.

ÖKAD REGIONAL NÄRVARO

För att öka kännedomen om hur EKN kan underlätta finansiering och riskavtäckning är lokal närvaro av störst vikt för att bygga långsiktiga relationer med företagen och regionala bankkontor.

Under året har EKN öppnat kontor i Sundsvall, med placering i samma lokaler som Almi. Finansieringsguider med lokal företagskännedom skapar och följer upp marknadsaktiviteter. Det senaste tillskottet är en erfaren finansieringsguide med placering i Växjö som nu stärker kontakterna med

företag och banker i Småland. Förutom Växjö har EKN idag finansieringsguider i Luleå, Köping och Malmö.

Med kontor i Sundsvall, Stockholm, Göteborg och Malmö, kompletterat med lokala finansieringsguider kan EKN agera snabbt på förfrågningar från lokala kunder.

STRATEGISKT BANKSAMARBETE

Det bästa sättet att nå nya små och medelstora företag går via bankerna, som under 2020 var kanalen för 80 procent av EKN:s nya kunder inom detta segment. EKN har ett långsiktigt strategiskt samarbete med en av de större bankerna. Programmet innebär bland annat att EKN:s garantier är en integrerad del av bankens företagserbjudande. Genom webinarer, länkar till hemsidor och regionala kontaktpersoner får EKN nya kanaler. EKN:s plan är nu att erbjuda alla banker på den svenska marknaden ett liknande samarbete.

UTÖKAD RISKTÄCKNING OCH LÄGRE RÄNTA

EKN lanserade under 2018 ett program för innovativa små och medelstora företag. Programmet var ett samarbete med EIF – Europeiska Investeringarfonden. Vid slutet av 2020 hade EKN inom programmet garanterat 327 miljoner kronor omfattande 41 kontrakt.

Ett nytt program tar nu vid. För att stötta företag under pandemin, lanseras en Pan-European Guarantee Fund. Under hösten ansökte EKN om en ram under detta program, som kan utnyttjas för små och medelstora företag med export och till företag som är underleverantörer till företag med export. Detta program kommer att ersätta det tidigare programmet som löper ut i april 2021.

4.1 ÅRETS GARANTIER MKR, FÖRDELADE PÅ BRANSCH

BRANSCH	2020		2019		2018	
Telekom	32 696	51%	17 779	33%	28 591	50%
Transport	12 615	19%	10 752	20%	10 803	19%
Maskin	7 462	12%	8 728	16%	9 328	16%
Papper och massa	4 925	8%	5 877	11%	3 962	7%
Gruvdrift och stål	2 592	4%	4 582	8%	1 812	3%
Kraft	1 549	2%	4 152	8%	285	1%
Övrigt	2 853	4%	2 361	4%	2 034	4%

4.2 ANTAL NYA AFFÄRER, FÖRDELADE PÅ BRANSCH

BRANSCH	2020	2019	2018
Telekom	63	53	61
Transport	185	226	254
Maskin	509	602	623
Papper och massa	657	11	11
Gruvdrift och stål	134	746	688
Kraft	13	174	110
Övrigt	335	323	335

4.3 ÅRETS GARANTIUTFÄSTELSER, FÖRDELADE PÅ GARANTITYP

	2020		2019		2018	
	Mkr	Antal	Mkr	Antal	Mkr	Antal
Fordringsförlustgaranti till exportör	28 039	1 664	28 697	1 831	33 233	1 924
Tillverknings- och fordringsförlustgaranti	3 858	23	1 409	18	373	27
Fordringsförlustgaranti till långivare	52 798	38	56 683	28	28 552	28
Säkerhetsgaranti	1 046	5	0	0	142	4
Motgaranti	2 003	179	3 109	268	6 460	273
Rembursgaranti	3 858	232	2 438	250	2 476	280
Växelgaranti	3	1	0	0	41	2
Investeringsgaranti	0	0	0	0	0	0
Investerings- och rörelsekreditgaranti för SME	1 177	207	781	223	614	206
TOTALT	92 781	2 349	93 116	2 618	71 890	2 744

4.4 ÅRETS GARANTIER, FÖRDELADE PÅ GARANTITYP

	2020		2019		2018	
	Mkr	Antal	Mkr	Antal	Mkr	Antal
Fordringsförlustgaranti till exportör	23 205	8 780	26 428	7 225	22 968	6 431
Tillverknings- och fordringsförlustgaranti	176	18	69	9	131	15
Fordringsförlustgaranti till långivare	34 533	39	22 413	47	28 001	47
Säkerhetsgaranti	498	4	0	0	57	4
Motgaranti	1 438	198	2 081	271	2 262	250
Rembursgaranti	3 839	231	2 467	250	2 519	280
Växelgaranti	0	0	0	0	112	20
Investeringsgaranti	0	0	0	0	251	1
Investerings- och rörelsekreditgaranti för SME	1 002	191	773	221	516	190
TOTALT	64 691	9 461	54 231	8 023	56 816	7 238

4.5 GARANTIGIVNING SOM AVSER DEN TILLFÄLLIGA RÖRELSEKREDITGARANTIN FÖR STORA FÖRETAG

	Mkr	Antal
Garantiutfästelser	146 457	78
Garantier	54 385	34

Hållbarhetsrisker i årets nya affärer

Inför beslut om garanti bedömer EKN om det finns risk för negativ påverkan på människor och miljö, i den verksamhet där den exporterade varan eller tjänsten ska användas. I större projekt ställer EKN krav på hållbar och ansvarsfull hantering av risker som villkor för garanti och följer upp att åtgärdsplaner följs.

EKN bedömer verksamheten där svenska varan eller tjänsten ska användas, och gör en klassning av risker avseende miljö och mänskliga rättigheter. A innebär risk för påtaglig påverkan, B risk för viss påverkan och C liten eller ingen påverkan. Risker kan uppstå i alla typer av verksamheter.

Här redogörs för nya garanterade affärer under året. Offert kan ha ställts ut tidigare år. Den offererade garantivolymen som anges kan bli högre eller lägre. Garantivolymen är inte jämförbar mellan affärer då garantitiden varierar från ett par månader till flera år.

4.6 ANTAL NYA AFFÄRER OCH OFFERERAD GARANTIVOLYM I DESSA AFFÄRER

	2020		2019	
	Antal	Mkr	Antal	Mkr
A-klassade affärer	66	3 042	55	9 710
B-klassade affärer	952	28 461	1032	21 374
C-klassade affärer	511	21 842	601	8 293
Ej klassade affärer	367	5 438	447	3 029

I siffersammanställningarna ovan ingår inte den garantigivning som avser den tillfälliga rörelsekreditgarantin för stora företag.

4.7 NYA A-AFFÄRER, FÖRDELADE PÅ RISKOMRÅDE

HUVUDSAKLIGA RISKOMRÅDEN	EKN:S BEDÖMNING	ANTAL AFFÄRER	OFFERERAD GARANTIVOLYM (MKR)
Omkringboendes hälsa och säkerhet. Begränsade folkflyttningar. Påverkan på vatten. Arbetsmiljö- och arbetsvillkor.	Inga indikationer på oacceptabel miljöpåverkan eller risk för kränkningar av mänskliga rättigheter. Mitigerande åtgärder har vidtagits.	8	1 303
Utsläpp av växthusgaser vid förbränning av råvaran eller stålproduktionen.	Växthusgaserna bildas vid förbränning av råvaran eller stålproduktionen. Klimatpåverkan kan inte mitigeras.	22	876
Personlig integritet och yttrandefrihet. Övervakning av telefon och internet.	Bedömning av köparens närhet till staten och hur förfrågningar från staten hanteras. Mitigerande åtgärder.	2	429
Generella miljö- och sociala risker vid gruvdrift.	Inga indikationer på oacceptabel miljöpåverkan eller risk för kränkningar av mänskliga rättigheter. Mitigerande åtgärder har vidtagits.	30	415
Risker för olagliga frihetsberövanden samt civila offer i militärens antiterroristbekämpning i två länder.	Inga indikationer på oacceptabel negativ påverkan eller risk för kränkningar av mänskliga rättigheter.	4	19

RISKBASERAT FÖRHÅLLNINGSSÄTT

Sedan många år analyserar och klassar EKN, till skillnad från många andra exportkreditinstitut, hållbarhetsrisker oavsett storlek och längd på garantin.

EKN:S HÅLLBARHETSPOLICY

EKN:s hållbarhetspolicy från 2019 slår fast att EKN i sitt uppdrag att främja svensk export även ska bidra till FN:s globala hållbarhetsmål, Agenda 2030 och Parisavtalet. EKN har under året beslutat att inte ställa ut nya garantier avseende export till ny utvinning av fossila bränslen. EKN har också beslutat att från 31 december 2020 inte ställa ut nya garantier för export till utvinning av kol (varken ny eller befintlig) eller transport av kol.

EXPORTKREDITGARANTIER SOM PÅVERKAN

I affärer till verksamheter med risk för stor påverkan på människor och miljö, där det saknas tydliga planer för ansvarsfull riskhantering och där EKN:s krav inte får gehör, medverkar EKN inte. Oftast avslutas ansökan då under EKN:s granskningsprocess. I vissa principiella fall tas affärer upp för formellt avslag i EKN:s styrelse. I de fall EKN väljer att inte ställa ut garanti på grund av till exempel hög klimatpåverkan, försöker EKN påverka andra exportkreditinstitut och internationella regelverk att följa efter, för att skapa påverkan och konkurrensneutralitet.

OACCEPTABLA HÅLLBARHETSRIKISER

Under året avslogs fem ansökningar. Tre avsåg exportaffärer till utvinning av naturgas, LNG, en avsåg export till oljeutvinning. Ansökningarna avslogs på grund av höga utsläpp av växthusgaser i köparnas verksamheter. EKN avstod också från att medverka i två affärer till vattenkraftsprojekt. Projekten innebär stor påverkan på bland annat ursprungsbefolkning samtidigt som planer för hantering av miljö och social påverkan enligt internationell standard sänkades eller inte genomförts enligt plan.

UPPFÖLJNING

Under året genomförde EKN uppföljning av 10 större projekt där EKN för garantigivningen ställt särskilda villkor på ansvarsfull riskhantering. Villkor och uppföljning sker i samarbete med andra exportkreditinstitut och finansörer i syfte att maximera möjligheter till påverkan. EKN har även följt upp 94 andra A-klassade affärer.

STÖRRE A- OCH B-PROJEKT

För nya utfärdade garantier för affärer till A- och B-klassad verksamhet där:

- garantibeloppet överstiger 100 miljoner kronor
 - kredittiden överstiger två år
 - verksamheten som exporten går till är projekt
- rapporterar EKN sin bedömning av miljö- och sociala risker till OECD:

TVÅ AFFÄRER TILL TRANSMISSIONSPROJEKT I TADZJIKISTAN OCH PAKISTAN: A-PROJEKT

Totalt offererat garantibelopp på 487 miljoner kronor. Konverteringsstationer till transmission för el från vattenkraft. Huvudsakliga risker i projektet är kopplade till säkerhetsrisker samt markförvärv från delvis sårbara grupper. EKN har genom Världsbanken möjlighet att ta del av deras miljö- och sociala bedömning samt av uppföljande statusrapporter över projektets implementering.

JÄRNVÄG I INDIEN: A-PROJEKT

Offererat garantibelopp på 177 miljoner kronor. Ny järnvägslinje och stationer. Huvudsakliga risker i projektet är kopplat till biodiversitet och känslig naturmiljö. Projektet är inte i skyddade områden.

ÅTERFÖRSÄKRING TVÅ AFFÄRER, PAPPERMASSABRUK I BRASILIEN: A-PROJEKT

Totalt offererat garantibelopp på 640 miljoner kronor. Det ena projektet gäller ett nytt pappersmassabruk, det andra består av nya pappersbrukslinjer i direkt anslutning till en befintlig anläggning. Huvudsakliga risker i projekten är arbetsrätt och arbetsförhållanden, resursanvändning och utsläpp, hälsa och säkerhet för lokalsamhällen, ursprungsfolks rättigheter, biodiversitet samt markförvärv för råvaruförsörjning. Utsläppsnivåerna ligger under IFC:s riktlinjer och nationella lagkrav.

JORDBRUKSANLÄGGNING, SURINAM: B-PROJEKT

Offererat garantibelopp på 834 miljoner kronor. Etablering av två gårdar på jordbruksmark, som del av ny jordbruksanläggning. Huvudsakliga risker är kopplade till djurhållning, arbetsförhållanden och arbetsrättsliga villkor. Projektet bedöms ha resurser och kunskap att hantera riskerna.

VATTENMILJÖPROJEKT I USA: B-PROJEKT

Offererat garantibelopp på 140 miljoner kronor. Projektet syftar till att restaurera naturvärden i våtmarker samt minska risk för påverkan från extremväder. Huvudsakliga riskerna avser påverkan på omkringboende. Projektet bedöms totalt sett ha resurser och kunskap att hantera riskerna.

Tillväxt och krisstöd med EKN:s garantier

Genom relevanta lösningar som stödjer svensk export och det svenska näringslivets internationalisering och konkurrenskraft bidrar EKN till ökad svensk tillväxt. Garanterade affärers beräknade bidrag till BNP och arbetstillfällena i Sverige ligger på en högre nivå än förra året.

De affärer som EKN garanterade under året beräknas bidra till cirka 35 500 arbetstillfällena i Sverige (31 600 föregående år) och drygt 38 miljarder kronor av svensk BNP (31 miljarder föregående år). Beräkningen utgår från EKN:s garantivolymer för året och sker enligt en modell som bygger på den garanterade exportens svenska innehåll och branschvisa multiplikatorer från Statistiska Centralbyrån för förädlingsvärde och sysselsättning. Olika branscher bidrar olika mycket, beroende på andel importerade insatsvaror och arbetsintensitet. I beräkningen ingår inte den garantigivning som avser den tillfälliga rörelsekreditgarantin för stora företag.

EFFEKTIV KRISÅTGÄRD

Den modell som används för att beräkna samhällsnyttan i EKN:s ordinarie verksamhet är inte tillämpbar på den tillfälliga krislösningen – rörelsekreditgarantier för stora företag.

När EKN snabbt utfärdade utfästelser om garanti gav det stabilitet i företagens planering och framförhållning. Det är ett rimligt antagande att de företag som valt att betala det marknadspris som sattes på rörelsekreditgarantin, gjorde det för att motverka risker och skapa möjligheter. Då det gäller företag med stor betydelse för den svenska exporten, så kan krisåtgärden ha haft en positiv inverkan på BNP och arbetstillfällena.

SMÅ OCH MEDELSTORA FÖRETAGS EXPORT

Små och medelstora företag har under flera år ökat sin andel av svensk export och EKN:s garantigivning för dessa företag har också ökat. Garantivolymer för dessa företags affärer var 2,9 miljarder kronor (2,7 miljarder). Affärernas bidrag

till svensk BNP beräknas till 1,46 miljarder kronor (1,37 miljarder) och 1 854 arbetstillfällena (1 729).

EXPORT TILL SVÅRARE MARKNADER

För export till länder med EKN:s högsta landrisklasser 5, 6 och 7 har EKN särskilt stor betydelse. För perioden oktober 2019 till och med september 2020* uppgick den svenska varuexporten till dessa länder till 56 miljarder kronor (49 miljarder föregående år). Garantivolymer för dessa länder under perioden uppgick till knappt 16 miljarder kronor (11 miljarder föregående år). Det motsvarar 28 procent (23) av den svenska varuexporten till dessa länder. EKN:s andel av den totala svenska exporten för denna period var 4,5 procent (3,6).

* Exportstatistik för helår saknas när årsredovisningen produceras.



Medteckbolaget Getinge hade 2020 stor efterfrågan på framförallt ventilatorer och ökade tillfälligt sin arbetskraft på fabriken i Solna, Sverige. Under året har Getinge använt både EKN:s ordinarie garantier och tillfälliga lösningar.



Riskutveckling

Garantigivningen genererar en riskexponering i form av utestående garantier och fordringar. I avsnittet beskrivs exponeringen och hur den har förändrats jämfört med föregående år.

Kronkurs ger minskat engagemang i kronor

EKN:s utestående garantier i ordinarie verksamhet var på grund av den starka kronan lägre än förra årsskiftet, 184,3 miljarder kronor. Utestående garantier i den tillfälliga lösningen uppgick till 54,2 miljarder kronor.

EKN hade vid utgången av 2020 utestående garantier i 145 länder och territorier. Utestående garantier minskade till 184,3 miljarder kronor från 195,9 miljarder kronor 31 december 2019. Detta förklaras främst av att svenska kronan apprecierade tolv procent mot amerikanska dollar och fyra procent mot euro.

I redovisade utestående garantier ingår inte den tillfälliga lösningen med rörelsekreditgarantier för stora företag. De ligger inte heller till grund för redovisningen av avsättningar och koncentration på länder och branscher, utan beskrivs separat.

OFÖRÄNDRAD RISKNIVÅ

För varje garanti beräknar EKN den förväntade förlusten och avsätter till reserv. Den riskanalys

av utestående garantier som beräkningen baseras på görs en gång per tertial, vilket bidrar till en god beredskap att vidta åtgärder vid betydande riskökning i syfte att minska risken för förluster. I redovisningen summeras "Avsättning för ej intjänade garantiavgifter och kvardröjande risker före återförsäkring" och "Avsättning för skador före avgiven återförsäkring" till förväntad förlust. Avsättningen i förhållande till engagemanget uppgick till 4,4 procent vid årsskiftet vilket var oförändrat jämfört med föregående årsskifte. Under perioden 2017-2019 minskade den genomsnittliga förväntade förlusten och den genomsnittliga löptiden år för år. Det gav en trend med minskande risknivå, som nu planat ut.



Japan är i och med årets garantigivning ett av 15 länder med stor andel av utestående garantier.

FORTSATT LÄGRE ANDEL PROBLEM OCH SKADOR

Avsättning för skador görs för garantier där betalningar uteblivit eller där det finns hög risk för att de kommer att utebli. I båda fallen görs en särskild värdering av risken. Avsättningar för skador uppgick vid årsskiftet till 1,3 miljarder kronor (1,9 miljarder kronor). Som andel av engagemanget motsvarar avsättningen för skador 0,7 procent (1,0 procent). Minskningen förklaras av den höga skadeutbetalningen som gjorts från skadeavsättningen. En större avsättning har tillkommit, för nytillkommen skada i en affär till Zambia.

KRONKURSEN PÅVERKAR KONCENTRATIONEN

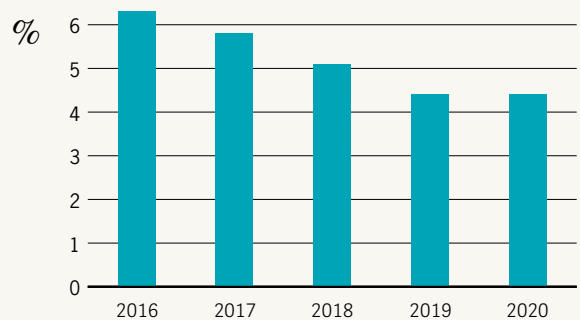
Engagemanget är till stor del koncentrerat till ett fåtal länder och branscher. Brasilien utgjorde största riskkoncentrationen bland länder, där en stor del avser SAAB:s export av Gripen. De fem största länderna motsvarade 66 procent av garantiengagemanget och de 15 största länderna 85 procent. Engagemanget i de 15 största länderna minskade till 157,0 miljarder kronor från 166,7 miljarder kronor. Garantigivning har varit hög i bland annat USA och Japan, men den starkare kronan mot USD och EUR har bidragit till ett lägre garantibelopp i kronor.

De största branscherna är försvar och telekom. Till följd av långa löptider på garantier i dessa branscher kommer de att vara fortsatt stora under kommande år. Försvarsaffärers andel av utfästelser och garantier var 34 procent, något mindre jämfört med 2019. Telekom utgjorde 29 procent av utfästelser och garantier, vilket är två procentenheter lägre än 2019.

ÅTERFÖRSÄKRING


För att minska koncentrationsriskerna i EKN:s portfölj återförsäkras vissa garantier på den privata återförsäkringsmarknaden. Det mått som EKN använder för att beräkna riskkoncentrationen är oförväntad förlust. Under 2020

5.1 AVSÄTTNING FÖR FÖRVÄNTAD FÖRLUST I PROCENT AV EKN:S ENGAGEMANG



5.2 UTESTÅENDE GARANTIUTFÄSTELSER OCH GARANTIER FÖRDELADE PÅ BRANSCH

2020



5.3 UTESTÅENDE GARANTIUTFÄSTELSER OCH GARANTIER FÖRDELADE PÅ MOTPART

2020



I siffersammanställningarna ovan ingår inte den garantigivning som avser de tillfälliga rörelsekreditgarantin för stora företag.

tecknade EKN en ny återförsäkring samtidigt som en förnyades. Vid årsskiftet uppgick omfattningen av återförsäkringar på den privata marknaden till 12,9 miljarder kronor. Det återförsäkrade garantiåtagandet avser fordringsförlustgarantier. Totalt bidrog återförsäkringarna till att den oförväntade förlusten minskade med 1 760 miljoner kronor, jämfört med 1 800 miljoner kronor år 2019.

FORDRAN

Den totala utestående fordran uppgick den 31 december 2020 till 13,0 miljarder kronor, vilket är en ökning från föregående årsskifte då fordran uppgick till 12,6 miljarder kronor. Av detta avser de kommersiella fordringarna 7,6 miljarder kronor och politiska fordringar 5,4 miljarder kronor.

Den ökade fordran förklaras huvudsakligen av fortsatta skadeutbetalningar i garantier för affärer till Spanien, Indien och Förenade Arabemiraten.

Nya skadeutbetalningar i garantier för en affär till Armenien har gjorts.

Återvinningar från kommersiella skador minskade och uppgick till 272 miljoner kronor jämfört med 410 miljoner kronor 2019. De största beloppen återvanns från gäldenärer i Chile, Saudiarabien och Förenade Arabemiraten. Möjligheter att återvinna har i många länder försämrats av pandemin, exempelvis i och med stängda domstolar.

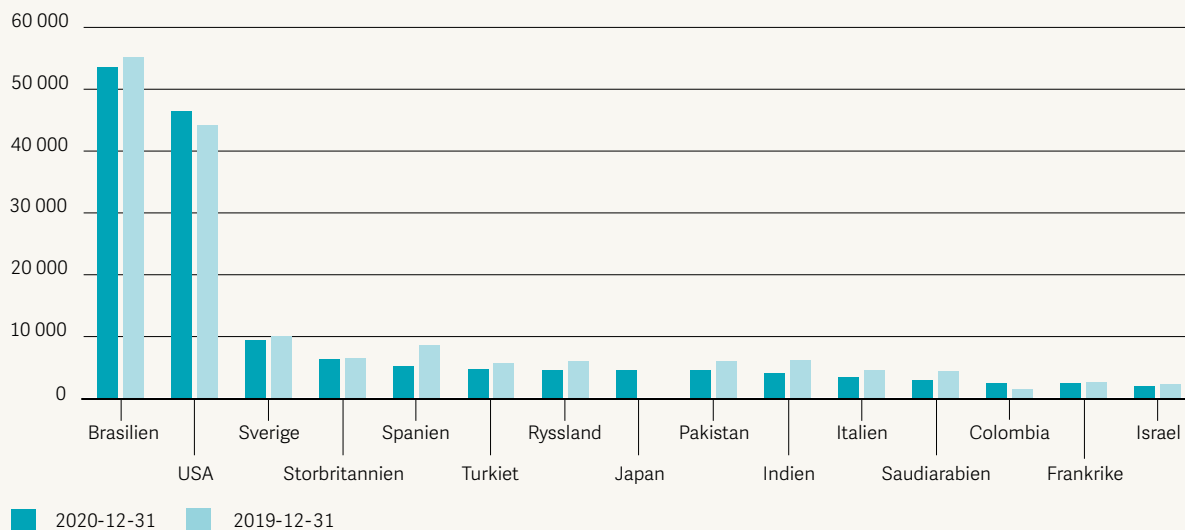
EKN hade vid utgången av 2020 utestående politiska fordringar i 12 länder. Sju länder återbetalade under avtal. Huvuddelen av det återvunna beloppet om 86 miljoner kronor kom från Irak, Kuba och Indonesien. De finansiella svårigheter som pandemin har försatt många fattiga, skuldsatta länder i föranledde G20-länderna och Parisklubbens medlemmar att erbjuda dessa länder ett tillfälligt betalningsansånd. För Sveriges och EKN:s del berördes fordran på Pakistan, varför inga återvinningar därifrån gjordes under året.

De två i särklass största politiska fordringarna är på Nordkorea, 2 747 miljoner kronor (3 162 inklusive försäkringstagarnas självrisk) och Kuba, 1 732 miljoner kronor (2 084 inklusive försäkringstagarnas självrisk).

UTESTÅENDE RÖRELSEKREDITGARANTIER

Under våren lanserade EKN rörelsekreditgarantier för stora företag som en tillfällig åtgärd för att motverka effekterna av pandemin. Normalt erbjuder EKN rörelsekreditgaranti enbart för små och medelstora företag. Under året ställde EKN ut 34 garantier till ett belopp om 54,2 miljarder kronor. Den förväntade förlusten i detta engagemang uppgick vid årsskiftet till 1,4 miljarder kronor och den oförväntade förlusten till följd av riskkoncentration uppgick till 761 miljoner kronor.

5.4 DE 15 STÖRSTA LÄNDERNA – UTESTÅENDE GARANTIER (MKR)



I siffrsammanställningarna ovan ingår inte den garantigivning som avser de tillfälliga rörelsekreditgarantin för stora företag.

5.5 ÅTERVINNINGAR, SKADEUTBETALNINGAR OCH UTESTÅENDE FORDRINGAR (MKR)

	ÅTERVINNINGAR		SKADEUTBETALNINGAR		UTESTÅENDE FORDRINGAR	
	2020	2019	2020	2019	2020-12-31	2019-12-31
Politiska	70	210	7	2	5 391	5 602
Kommersiella	224	410	1 606	1 827	7 633	6 993
TOTALT	295	620	1 613	1 829	13 024	12 595

5.6 UTESTÅENDE GARANTIUTFÄSTELSER

	2020-12-31		2019-12-31		2018-12-31	
	Mkr	Antal	Mkr	Antal	Mkr	Antal
Fordringsförlustgaranti till exportör	28 043	2 286	24 154	1 738	26 296	1 579
Tillverknings- och fordringsförlustgaranti	3 856	19	1 520	16	1 139	9
Fordringsförlustgaranti till långivare	91 159	70	78 388	53	51 753	52
Säkerhetsgaranti	627	2	88	1	87	1
Motgaranti	11 828	58	12 363	54	13 475	55
Rekursgaranti	39	1	0	0	0	0
Växelgaranti	281	3	290	2	285	2
Investerings- och rörelsekreditgaranti för SME	375	69	371	55	323	57
Investeringsgaranti	136	1	1 673	2	1 411	2
TOTALT	136 344	2 509	118 848	1 921	94 769	1 757

5.7 UTESTÅENDE GARANTIER

	2020-12-31		2019-12-31		2018-12-31	
	Mkr	Antal	Mkr	Antal	Mkr	Antal
Fordringsförlustgaranti till exportör	14 959	6 113	17 703	5 363	16 341	4 911
Tillverknings- och fordringsförlustgaranti	498	32	492	20	761	28
Fordringsförlustgaranti till långivare	151 946	292	153 497	296	153 550	326
Säkerhetsgaranti	562	5	230	4	259	6
Motgaranti	12 962	294	20 511	352	19 170	350
Rekursgaranti	1 801	119	1 323	109	1 526	138
Växelgaranti	3	3	6	2	61	15
Investerings- och rörelsekreditgaranti för SME	1 349	301	769	232	475	181
Investeringsgaranti	251	1	1 333	2	1 152	2
TOTALT	184 331	7 160	195 862	6 380	193 295	5 957

5.8 UTESTÅENDE UTFÄSTELSER OCH GARANTIER SOM AVSER DEN TILLFÄLLIGA RÖRELSEKREDITGARANTIN FÖR STORA FÖRETAG

	Mkr	Antal
Garantiutfästelser	89 544	45
Garantier	54 225	34



Samverkan

I avsnittet rapporteras om hur EKN samverkar med andra exportfrämjande aktörer och ökar små och medelstora företags kännedom om EKN:s tjänster.

EKN:s internationella samverkan rapporteras.

EKN:s arbete i hållbarhetsfrågor, som i stor utsträckning sker i samverkan med andra aktörer, rapporteras.

EKN:s kompetensförsörjning rapporteras.

Samverkan för svensk konkurrenskraft



Ett samlat erbjudande till kunder och finansörer från Team Sweden stärker svensk export. Regional exportsamverkan ökar små och medelstora företags exportmöjligheter.

För den svenska exporten är det viktigt att internationella banker, som finansierar företags inköp för uppgraderingar, expansion och nysatsningar, känner till EKN och det fördelaktiga exportkreditsystem som de kan ta del av när företagen väljer svenska leverantörer.

SATSNING PÅ STORA INFRASTRUKTURPROJEKT

Det svenska exportkreditsystemet ger en stark konkurrenskraft för de svenska företagen. I linje med Sveriges export- och investeringsstrategi har samarbetet mellan EKN, SEK, Business Sweden och Sveriges ambassader fortsatt att vara inriktat mot att främja svensk export till större infrastrukturprojekt som vindkraft, solkraft och transportlösningar. Gemensamma seminarier genomfördes liksom föregående år med medverkan från svenska exportföretag, internationella entreprenörer och internationella banker, men i digital form.

EKN samarbetar med Business Sweden, SEK, Svenska Institutet, Swedfund, Näringslivets Internationella Råd NIR och Sida kring möjligheter att på olika sätt bygga vidare på breda relationer med länder, där utvecklingen gått från svenskt bistånd till ömsesidig handel. I slutet av året slöts ett avtal mellan NIR och Sida om biståndsprogrammet Sustainability Impact Accelerator, som EKN kommer att medverka i. Programmet bygger på att använda kunskap och påverkansmöjligheter inom Team Sweden i specifika infrastrukturprojekt med tydlig hållbarhetskoppling som exempelvis järnväg, elektrifiering och lokalbuss-system.

REGIONAL EXPORTSAMVERKAN – EN STYRKA NÄR ALLT BLEV DIGITALT

Det goda samarbetet under Team Sweden och Regional Exportsamverkan (RES) som har byggts upp under de senaste åren underlättade en snabb anpassning till digitala seminarier och möten när alla fysiska möten ställdes in som en följd av pandemin. Detta gjorde det möjligt för EKN att nå ut till kunder över hela landet med information om möjlighet till ökad riskavtäckning vid rörelsekreditgarantier och andra krislösningar.

EKN deltog i en "Corona-akut" för företag som genomfördes i Jönköping, medverkade på Internationella Handelsdagen anordnad av RES Östergötland, var aktiv i en "företagsakut" i Region Syd och var med som talare i Åre Business Forum, för att nämna några av alla de regionala initiativ med RES och andra arrangörer där EKN deltog. Initiativen riktades till både företag och lokala bankkontor.

TECHFÖRETAG SKAPAR NY SVENSK EXPORT

Små och medelstora företag står för drygt 40 procent av den svenska exporten och en stor andel av nya arbetstillfällen i Sverige. Innovativa techbolag är en sektor som expanderar snabbt och ofta går direkt ut på exportmarknaderna. Många av dessa företag har sett expansionsmöjligheter i och med en ökad efterfrågan på digitala lösningar under pandemin. Men expansion förutsätter rörelsefinansiering. Därför är det viktigt att öka techbolagens kännedom om hur EKN:s garantier kan underlätta finansieringen.



Med presentationer och seminarier inom partnerskap når EKN ut till små och medelstora företag. Många presentationer fick genomföras digitalt, men med ordentligt avstånd kunde Techarenan genomföra sina samtal, dock med mestadels digitalt närvarande publik.

EKN samverkar med Techarenan, en årlig tävling, mässan och en nyhetsportal, som vänder sig till bolag som leds av entreprenörer och som bygger på en unik innovation eller affärsidé med potential att kommersialiseras på den globala marknaden. Här får EKN en god inblick i techbolagens behov och en kanal för att informera om hur EKN:s produkter kan hjälpa techbolagen att föra ut deras produkter på världsmarknaden.

ALLT FLER FÖRETAG KÄNNER TILL EKN

Fortsatt aktiv marknadskommunikation i kombination med en ökad regional närvaro ledde till

ökad kännedom bland små och medelstora företag.

Varje år undersöker EKN små och medelstora exporterande företags kännedom om EKN, för att ge återkoppling till kampanjer och andra marknadsaktiviteter. Under året har EKN fått stort genomslag, vilket kraftigt har ökat kännedomen om EKN hos exporterande små och medelstora företag till 61 procent, från 48 procent 2019. Kännedomen om EKN hos de exporterande små och medelstora företag som erbjuder kredit och/eller behöver finansiering, och som därmed EKN:s garantier är särskilt relevanta för, har under samma period ökat till 77 procent, från 56 procent 2019.

Internationella samarbeten och överenskommelser

Förslagen avseende lokala kostnader och CIRR-systemet, som diskuterats och förhandlats de senaste åren, klubbades igenom i OECD:s exportkreditgrupp i november.

Den andel av ett exportkontrakt som tillåts avse lokala kostnader i landet dit exporten går, när staten ger stöd i form av exportkreditgarantier, har hittills varit 30 procent. EKN har under lång tid tagit upp frågan i EU- och OECD-gruppen om att öka den tillåtna andelen. Detta för att säkerställa exportföretagens konkurrenskraft när handelsmönster förändras och allt mer bygger på globala värdekedjor. Det är också viktigt för utvecklingen i länder att kunna stimulera egen produktion i kombination med import. I november beslutade OECD-gruppen att höja andelen lokala kostnader till 40 procent för affärer till länder inom EU och OECD:s höginkomstländer. För affärer till övriga länder höjdes andelen till 50 procent.

Commercial Interest Reference Rates, CIRR, är ett system med fast ränta i statliga exportkrediter som hanteras av SEK och används i många affärer som EKN garanterar. Riktlinjerna för systemet regleras i Arrangemanget och har varit föremål för en översyn. Efter en övergångsperiod träder de nya riktlinjerna i kraft vid årsskiftet 2022–2023.

MODERNISERING OCH GLOBALA REGLER

EU har under lång tid drivit frågan om modernisering av Arrangemanget. Diskussionerna i OECD resulterade under året i ett ramverk och arbetsprogram. EU har gått ett steg längre och presenterade vid OECD-mötet i november angreppssättet, "flexibility at a price". Under 2021 kommer Exportkreditgruppen inom EU att löpan- de presentera hur riktlinjerna ska moderniseras.

Inom EU har på danskt initiativ en tankesmedja skapats vilken tagit fram rekommendationer för en EU-strategi för att stärka exportkrediterna, skapa globala regler och mobilisera kapital för grön omställning. Rekommendationerna kommer att ingå i översynen av EU:s handelspolitik, som påbörjades under året.

STÄRKT KLIMAT- OCH MILJÖARBETE

EKN och Sverige har varit pådrivande i klimat- arbetet både inom EU och OECD. Under året har frågan om att helt utesluta garantier för export till exploatering, utvinning och transport av kol diskuterats. Sverige driver på för att översynerna av OECD:s klimat-sektoravtal ska komma till stånd och leda till skärpningar av riktlinjerna.

UPPSKJUTNA BETALNINGAR

Många av de länder som löpande diskuteras i Paris-klubben har i och med pandemin fått förvärrade skuldsituationer som riskerar att leda till betalningsinställelse och allvarliga nationella problem. Parisklubben lanserade under våren tillsammans med G20-gruppen ett skuldlättnadsinitiativ DSSI (Debt Service Suspension Initiative). De aktuella länderna erbjöds återbetalning enligt en ny framskjuten plan. Vid årsskiftet hade 38 länder ansökt och beviljats anstånd under DSSI, för svenskt vidkommande berörs avtalet med Pakistan.

FAKTA

Inom OECD har de statliga exportkreditinstituten gemensamma överenskommelser avseende villkor, premier och regelverk. Syftet är att säkerställa konkurrensneutralitet mellan länderna. Regelverket benämns The Arrangement on Officially Supported Export Credits, "Arrangemanget" på svenska.

I Participants to the Arrangement, "OECD-gruppen", förhandlar OECD-ländernas exportkreditinstitut om förändringar i Arrangemanget.

Parisklubben är det forum där offentliga och offentligt garanterade krediter omförhandlas, när ett land fått så stora betalningsproblem att landet inte längre kan hantera sina åtaganden.

Samverkan för klimatomställning

I EKN:s exportfrämjande uppdrag ingår även att bidra till FN:s globala utvecklingsmål Agenda 2030 och Parisavtalet. EKN gör det i nära samverkan med exportfrämjande aktörer inom Team Sweden och andra länders exportkreditinstitut.

Under 2020 har EKN tillsammans med SEK (Svensk Exportkredit) genomfört ett uppdrag från regeringen om hur det svenska och internationella exportfinansieringssystemet kan anpassas till målsättningarna i Parisavtalet. I åiterrapporteringen presenterades en analys och åtta förslag på hur det svenska och internationella exportfinansieringssystemet kan bidra till en tydlig omställning och minskade utsläpp av växthusgaser. Rapporten bygger på information som samlats in från företag, myndigheter, klimatforskare och intresseorganisationer samt en kartläggning av vad andra länder gör på området. Förslagen reflekteras nu i regleringsbrevet för EKN 2021.

DET SVENSKA SYSTEMET KAN VARA KATALYSATOR

De direkta påverkansmöjligheterna för det svenska exportkreditsystemet är begränsade på det globala klimatet och de finansiella marknaderna. Men EKN:s och SEK:s agerande kan fungera som katalysator för att driva på förändringar av både internationella regelverk, andra länders agerande och enskilda företag. Med den utgångspunkten har EKN och SEK under hösten 2020 arbetat vidare med att realisera de åtta förslagen i rapporten. EKN och SEK har också intensifierat arbetet för att driva på att statligt stödda exportkrediter inom OECD-arrangemanget ska närma sig Sveriges förhållningsätt. Målet är att OECD-överenskommelsen ska innefatta begränsningar i stöd till export till fossil utvinning och mer välvägd villkor för affärer som bidrar till omställning. EKN driver dessa frågor i alla relevanta forum, till exempel bilaterala dialoger, inom EU, Bernunionen och OECD.

DE ÅTTA FÖRSLAGEN I ÅTERRAPPORTERINGEN

- EKN ska i högre utsträckning bedöma om projekt / verksamheter ligger i linje med Parisavtalets 1,5-gradersmål.
- EKN ska utreda möjligheten att ge affärer som bidrar till klimatomställningen mer välvägd villkor.
- EKN ska pröva möjligheterna att ställa ut garantier till miljö- och klimatinvesteringar i Sverige som har exportkoppling.
- EKN ska, i samarbete med relevanta aktörer, utveckla informationen till svenska små och medelstora företag vars produkter och tjänster har hög exportpotential och kan bidra till klimatomställningen globalt.
- EKN och SEK ska vidareutveckla sin rapportering och stärka analysen av klimatrelaterade risker och möjligheter i sina respektive verksamheter utifrån TCFD:s rekommendationer (Task Force on Climate-related Financial Disclosures)
- EKN och SEK har inlett ett arbete för att ytterligare öka transparensen i det svenska exportfinansieringssystemet på affärsnivå, sektorsnivå och portföljnivå.
- EKN föreslår ett gemensamt uppdrag till EKN och Sida att i samråd med SEK, Swedfund och Business Sweden samt andra relevanta aktörer ta fram konkreta förslag för att i högre grad än idag utnyttja potentiella synergier mellan exportfinansieringssystemet och det svenska utvecklingssamarbetet utifrån nuvarande mål.
- EKN och SEK ska inrätta ett gemensamt klimatråd.

FN:S GLOBALA MÅL, AGENDA 2030

Varje år bidrar EKN:s garantier till att investeringar blir möjliga, som bidrar till FN:s globala utvecklingsmål. EKN har under året utvecklat modeller för att mäta SDG-bidrag (bidrag till FN:s globala utvecklingsmål, Sustainable Development Goals), som kan användas av alla aktörer inom Team Sweden. Norges motsvarighet till EKN, GIEK, har utvecklat ett mätverktyg som EKN testat på ett antal affärer.

ANTIKORRUPTION

Korruption underminerar FN:s globala utvecklingsmål. EKN accepterar inte att oegentligheter förekommer i affärer som EKN garanterar och utvecklar också arbetet med att analysera korruptionsrisker i de verksamheter dit den svenska exporten går. I detta samarbetar EKN med SEK, Business Sweden och Swedfund. Samarbetet syftar till att utbyta erfarenheter och säkerställa enhetlig kravställning och utbildning av kunder. EKN har också fortsatt den regelbundna dialogen med riksåklagaren för antikorrupcion i syfte att utbyta erfarenheter. Vidare har utbildning av personal skett fortlöpande.

SAMARBETE FÖR METODUTVECKLING

EKN och den kanadensiska motsvarigheten EDC har samarbetat kring metoder för identifiering och hantering av risker kopplade till personlig integritet, yttrandefrihet och övervakning i telekommunikationsaffärer utifrån FN:s vägledande principer för företag och mänskliga rättigheter. EKN och EDC har startat en arbetsgrupp för att synkronisera hantering av dessa risker och uppnå konkurrensneutralitet. En handfull exportkreditinstitut har anmält intresse att delta.

Inom ramen för garantigivning till ett järnvägsprojekt har EKN, SEK och den danska motsvarigheten EKF utvecklat arbetsmetoder för att maximera påverkansmöjligheterna samt stärka kapaciteten hos projektägarebolaget att hantera hållbarhetsrisker. Arbetsmetoden används nu i affärsförfrågningar till liknande projekt.

EKN har även deltagit i ICC:s (Internationella handelskammarens) arbetsgrupp om hållbarhetsfrågor i exportfinansiering (Export Finance Committee – Sustainability Working Group) där internationella banker och exportkreditinstitut samarbetar för att öka kunskapen om de hållbarhetskrav som sedan länge ställs i affärer som garanteras av exportkreditinstitut.

ÖKAD TRANSPARENS

När EKN får in ansökningar om stora garantibelopp för export till A-klassade projekt lägger EKN ut information om projektet på ekn.se i minst 30 dagar innan beslut. I syfte att öka möjligheterna för intressenter att bidra innan beslut informerar EKN om att nya A-projekt ligger ute via sociala medier. EKN har också genomfört en jämförelse med andra exportkreditinstitut och därefter förenklat för intresserade personer att ta del av mer information om A- och B-klassade projekt på ekn.se.

HARMONISERING INOM OECD

EKN har under året aktivt deltagit i OECD:s arbete med att förtydliga hur OECD:s riktlinjer för multinationella företag kan tillämpas av finansiella aktörer. En harmonisering mellan OECD:s riktlinjer för multinationella företag och OECD:s riktlinjer för exportkreditinstitut skulle underlätta samarbetet mellan exportörer, banker och exportkreditinstitut vad gäller hållbarhetsanalys och påverkan.

Kompetensförsörjning

EKN har under året ökat antalet medarbetare, bland annat med tillfälliga anställningar, för att hantera såväl den höga efterfrågan på ordinarie garantigivning som de tillfälliga krisåtgärderna.

Under 2020 hade EKN i genomsnitt 141 årsarbetskrafter, jämfört med 131 under 2019. Ökningen består till stor del av tidsbegränsat anställda och härrör sig till den kraftigt ökade affärsvolymen. Personalomsättningen var 7 procent (11 procent 2019) och medelåldern 47 år (48 år 2019).

Särskilda satsningar gjordes avseende centralisering inom hållbarhets- och skadearbetet, som ett sätt att möta både ökade krav och att öka kvaliteten genom specialisering.

UTBILDNINGSSINSATSER

Inom ramen för samarbetet i Team Sweden har utbildningsprogrammet "Swedish Export Academy" kunnat slutföras under året. Totalt deltog 25 personer, varav fyra från EKN. Förutom EKN, Svensk Exportkredit och Business Sweden, som skapade programmet 2018, deltog denna gång även Almi och UD.

Under året genomfördes en intern utbildning om risker för korruption och hur man ska agera om man misstänker oegentligheter. Under året har EKN även infört en rutin för årlig riskanalys avseende korruptionsrisker i hela verksamheten, i enlighet med Institutet mot mutors (IMM:s) näringslivskod.

Andra interna utbildningsinsatser avsåg bland annat klimatberäkningar, sanktionsfrågor och effektiva digitala möten.

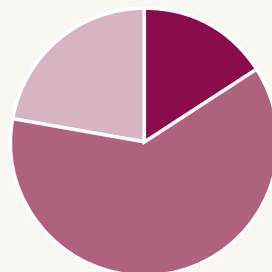
SÄKERHET

EKN har under året genomfört flera åtgärder som stärker säkerheten. Exempelvis har IT-driften flyttats till en säkrare driftsmiljö. Medarbetarnas riskmedvetenhet har ökat genom utbildning och så kallade phishingtester.

6.1 ÅLDERSFÖRDELNING

EKN TOTALT

34 eller yngre	16%	(11%)
35–54	62%	(62%)
55 eller äldre	22%	(26%)



6.2 KÖNSFÖRDELNING PERSONAL

ANTAL ANSTÄLLDA:

155 (140)

KÖNSFÖRDELNING:

Kvinnor: 56 % Män: 44 %

6.3 SJUKFRÅNVARO SOM ANDEL AV ARBETSDAGAR

EKN TOTALT	2020	2019	2018
29 år eller yngre *	*		
30–49 år	2,94 %	1,2 %	1,2 %
50 år eller äldre	1,78 %	1,4 %	2,7 %
Kvinnor	2,71 %	2,7 %	2,7 %
Män	2,04 %	0,7 %	1,0 %
TOTAL SJUKFRÅNVARO	2,41 %	1,9 %	1,9 %
Andel långtidssjukfrånvaro** av total sjukfrånvaro	68,56 %	51,4 %	31,1 %

* Sjukfrånvaro särredovisas inte då gruppen understiger 10 personer

** Med långtidssjukfrånvaro avses 60 dagar eller mer

Finansiell redovisning

- 38** Ramutnyttjande
- 39** Redovisningsprinciper
- 42** Resultatanalys
- 44** Resultaträkning
- 46** Balansräkning
- 48** Anslagsredovisning
- 48** Finansieringsanalys
- 49** Noter till resultat- och balansräkning
- 60** Sammanställning av garantiverksamhet
- 61** Sammanställning över väsentliga uppgifter

Ramutnyttjande

Avser garantibelopp i mkr

EXPORTKREDITGARANTIER	2020-12-31	2019-12-31	2018-12-31	2017-12-31	2016-12-31
Av riksdagen medgivet högsta betalningsansvar	500 000	450 000	450 000	450 000	450 000
Av regeringen lämnat bemyndigande till EKN	500 000	450 000	450 000	450 000	450 000
Utestående garantiåtaganden (garantier och garantiutfästelser)	373 145	272 014	254 001	250 380	238 482
Fördelat enligt följande:					
Bundna garantiutfästelser, ord. garantigivning	43 928	37 795	30 358	48 502	13 239
Obundna garantiutfästelser, ord. garantigivning	92 280	79 379	62 999	42 390	49 188
Obundna garantiutfästelser, rörelsekreditgarantier stora företag	89 544				
Avräknas med 50%	-90 912	-39 690	-31 500	-21 195	-24 594
Garantier, ord. garantigivning	184 080	194 529	192 143	180 683	200 649
Garantier, rörelsekreditgarantier stora företag	54 225				
INVESTERINGSGARANTIER					
Av riksdagen medgivet högsta betalningsansvar	10 000	10 000	10 000	10 000	10 000
Av regeringen lämnat bemyndigande till EKN	10 000	10 000	10 000	10 000	10 000
Utestående garantiåtaganden (garantier och garantiutfästelser)	387	3 007	2 563	2 158	2 094
Fördelat enligt följande:					
Bundna garantiutfästelser	136	1673	1 411	1162	1237
Obundna garantiutfästelser	0	0	0	389	8
Avräknas med 50%	0	0	0	-195	-4
Garantier	251	1 333	1 152	802	853

Riksdagen beslutar om det högsta belopp till vilket EKN får binda svenska staten för garantier. Garantier och bundna utfästelser avräknas mot ramarna till hela beloppet, medan obundna garantiutfästelser avräknas med 50 procent. En utfästelse blir bunden för EKN då garantitagaren har träffat avtal med sina respektive motparter.

EKN hade vid utgången av 2020 utnyttjat exportkreditgarantiramen med 373 miljarder kronor, inkl rörelsekreditgarantin för stora företag.

Vid samma tidpunkt föregående år var ramutnyttjandet 272 miljarder kronor. Garantiers och bundna utfästelsers andel av ramutnyttjandet var 282 miljarder kronor och de obundna utfästelserna var 182 miljarder kronor. För år 2020 uppgick exportkreditgarantiramen till 500 miljarder kronor.

För investeringsgarantier finns en av Riksdagen beviljad ram om 10 miljarder kronor. Ramen var vid utgången av 2020 utnyttjad med 0,4 miljarder kronor, jämfört med 3,0 miljarder kronor 2019.

Redovisningsprinciper

EKN följer förordningen (2000:605) om årsredovisning och budgetunderlag (FÅB) samt förordningen (2000:606) om myndigheters bokföring. Uppställningsformen ansluter till Årsredovisningslagen för försäkringsbolag (1995:1560).

EKN har fått dispens från Ekonomistyrningsverket vad gäller uppställningsformen för resultat och balansräkningar samt finansieringsanalys, som finns reglerade i FÅB. Om inte annat särskilt anges, redovisas alla belopp i tusentals kronor (tkr).

GARANTIAVGIFTER

Garantiavgifterna ska täcka den förväntade förlusten och driftskostnaden över tid. Inkomster från garantier bokas upp när en garanti utfärdats och ansvarighet inträtt. Ansvarighet inträder när försäkringsperioden börjar löpa eller garantiavgiften förfaller till betalning. Samtidigt med att inkomsten resultatförs görs en avsättning för ej intjänade garantiavgifter, vilket avser den del av garantiavgiften som belöper på tiden efter bokslutstidpunkten. Garantiavgiften tjänas sedan in under garantins löptid och justeringar görs för förändringar i den kvardröjande risken.

EKN:s garantiavgifter sätts så att de motsvarar den förväntade förlusten i varje garanti, i enlighet med Utlånings- och garantiförordningen. Vid kontroll mot internationella regler kan garantiavgiften avvika från den förväntansriktiga garantiavgiften. Det ena fallet uppstår då den av EKN fastställda garantiavgiften är lägre än minimiavgiften i internationella överenskommelser och EU:s statsstödsregler. Garantiavgiften justeras då för att ligga i nivå med minimiavgiften och överstiger den förväntansriktiga garantiavgiften. Intjänade överskjutande avgiftsandelar redovisas som årets intjäning över förväntansriktig garantiavgift. Det andra fallet är när EKN inom ramen för EU:s regelverk för exportkreditgarantier tar ut en lägre garantiavgift än den förväntansriktiga, för att

matcha andra länders prissättning. Det redovisas som årets kostnad matchad garantiavgift. I enlighet med sin instruktion har EKN rätt att utnyttja varje års beräknade underskott på grund av matchning mot motsvarande överskott. Avdraget för underskott får endast användas de år ett överskott uppstår. EKN särredovisar de avgiftsandelar som är såväl högre som lägre än förväntad förlust. Då en garanti tjänas in under flera år, och under löptiden kan förtidslösas, beräknas varje års intjäning av de ej förväntansriktiga garantiavgifterna och årets kostnad matchad garantiavgift och nettot redovisas som skuld till staten. Nästföljande år regleras skuld mot staten i enlighet med EKN:s instruktion.

Utgifter för avgiven återförsäkring redovisas separat på motsvarande sätt som avgiftsinkomster. Återförsäkrarens del av ej intjänade garantiavgifter och kvardröjande risker redovisas också separat. De administrativa intäkterna periodiseras inte, utan intäktsförs vid inbetalning. Anledningen är att en stor del av arbetet läggs ner under offertarbetet, det vill säga innan någon garanti är utställd, samtidigt som löptiden för en enskild garanti kan vara mycket lång. I syfte att ge en mer rättvisande bild av verksamhetens resultat redovisar EKN från 2020 reservförändringar beroende på förändring i basränta (diskonteringsränta) i de finansiella posterna, de redovisades tidigare som garantiavgifter. Jämförelsetal för 2019 års resultaträkning och noter som berörs redovisas med justerade jämförelsetal, proforma.

VÄRDERING AV ENGAGEMANGET

EKN:s utestående engagemang består av utestående garantier, nyligen förfallna belopp i problemaffärer och anmälda dröjsmål. Avsättningar för risken i det utestående engagemanget delas redovisningsmässigt upp i två delar på resultat- och balansräkningen. Den ena delen avser avsättningar för ej intjänade garantiavgifter och kvardröjande risker, den andra delen avser avsättningar för bedömda kommande skador.

	2020-12-31	2020-08-31	2020-04-30	2019-12-31	2018-12-31
USD	8,6834	9,1862	9,7292	9,6526	9,0211
EUR	10,3143	10,4326	10,6906	10,6668	10,3527
CHF	9,5699	9,7554	10,0445	9,7388	9,1233
JPY	0,0829	0,0859	0,0895	0,0891	0,0800

Kurserna bifogas till varje periods rapportering. I tabellen har kurserna avrundats till fyra decimaler.

Varje tertial gör EKN en värdering av samtliga utestående garantier, utifrån vid den tidpunkten gällande riskvärderingen och för återstående löptid. Avsättning för ej intjänade garantiavgifter och kvardröjande risker avser de löpande garantier som har kvar sin ursprungliga värdering, eller där en mindre värderingsjustering gjorts. Dessa är garantier som EKN skulle kunna ingå igen vid värderingstidpunkten. Affärer kan efter det att de ingåtts värderas till lägre risk än vad som var fallet vid utställandet av garantin. Detta är en följd av att den underliggande risken har förbättrats. I dessa fall ger detta en positiv effekt på periodens resultat. Samtidigt skulle en eventuell förtidslösen av en lägre värderad garanti innebära en motsvarande lägre återbetalning av kvarvarande garantiavgift. Således återspeglar en eventuell förtidslösen den nya lägre värderingen. Kvarstår den lägre värderade garantin i EKN:s engagemang, kvarstår även den inbetalda garantiavgiften i EKN:s avsättning.

Avsättning för skador avser garantier med sådan risk att EKN inte skulle acceptera att utfärda en ny garanti vid värderingstidpunkten. Eftersom tiden från indikation på att skadeutbetalning med stor sannolikhet kommer ske, tills att en skadeutbetalning faktiskt sker kan dröja så krävs denna avsättning. Avdrag från avsättningarna görs för den del av garantiavgiften som beräknas motsvara administrationskostnaderna. I de fall återförsäkring tecknats beräknas risken på återförsäkraren i likhet med hur risken beräknas på andra exponeringar.

VÄRDERING AV SKADEFORDRINGAR

Vid skadereglering övertar EKN fordran från garantitagaren. Fordringarna ökar med avtalade kapitaliserade räntor, förfallna obetalda räntor samt upplupna ej förfallna räntor under nya återbetalningsavtal. Fordringarna minskar då räntor och amorteringar betalas eller då avskrivningar sker. Avskrivningar beslutas då EKN bedömer att återvinningsmöjligheterna är uttömda, eller då gäldenären beviljas skuldlättnad. Värdet på fordringarna speglar de förväntade återvinningsmöjligheterna. Alla fordringar som överstiger 10 miljoner kronor värderas inför varje tertialbokslut. Värderingen av fordringarna görs i stegvisa femprocentsnivåer. Vid bedömningen av statsrisker är utgångspunkten landets skuldsättning, dess inkomstnivå, samt hur väl landet skött sina skuldbetalningar. Bedömningen kompletteras med uppgifter om det allmänna riskläget i landet och hur lång återstående löptid det är på EKN:s fordran. Andra kompletterande uppgifter som används kan vara möjligheten att avyttra fordringar, infria säkerheter eller utsikterna för skuldnedskrivning.

VALUTAHANTERING

Valutaeffekter på tillgångs- och skuldsidan redovisas under de finansiella posterna. EKN balanserar tillgångar och skulder i samtliga garantivalutor, under 2020, varje tertial. Detta för att minska effekterna av valutakursförändringar på resultatet. Valutakonton som ingår i Riksgäldens valuta-koncernkontostruktur värderas till Riksgäldens bokslutskurs. Övriga värderingar av tillgångar och skulder i främmande valutor sker till Riksbankens valutakurs.

KONCENTRATIONSRISKER

En stor del av EKN:s engagemang är koncentrerad till ett begränsat antal länder och motparter. Skadefall på just dessa risker kan ge ett avsevärt mer negativt utfall än det förväntade och resultera i så kallade oförväntade förluster. Även skadefordringarna är koncentrerade till ett begränsat antal länder. För att kunna analysera, bedöma och redovisa den samlade förlustrisken i portföljen beräknar EKN med hjälp av en egenutvecklad simuleringsmodell både den förväntade och oförväntade förlusten. Genom att simulera ett stort antal (600 000) möjliga framtida utfall erhålls en förlustfördelningskurva från vilken kan utläsas hur mycket avsättningar och buffertkapital som EKN behöver hålla för att verksamheten för en given säkerhetsnivå ska vara självbärande över tiden. Enligt fastlagd portföljrisikpolicy ska EKN:s reserveringar och eget kapital lägst motsvara säkerhetsnivån 95 procent på tidshorisonten hela portföljens löptid, vilken definierats som 20 år. Det innebär att i 95 procent av alla simulerade utfall uppfylls kravet från uppdragsgivaren att garantiavgifterna ska täcka kostnaderna för verksamheten. Det har ansetts vara en tillfredsställande säkerhetsnivå.

Den oförväntade förlusten i engagemangs- och fordringsportföljen ingår i eget kapital och särredovisas i en not under posten Eget kapital i balansräkningen.

ÖVRIGT

Värderingen av övriga tillgångar och skulder samt periodiseringen av intäkter och kostnader i övrigt har skett enligt reglerna i FÅB och god redovisningssed. Driftskostnader som överstiger 50 000 kronor, periodiseras över den period kostnaden avser. Som anläggningstillgångar räknas inköp överstigande

20 000 kronor. Datorer och annan datorutrustning skrivs av på tre år. Övriga kontorsinventarier skrivs av på fem år. EKN aktiverar utgifterna för immateriella anläggningstillgångar, dessa skrivs av på fem år. EKN:s finansiella tillgångar, i form av placeringar i Riksgälden avses att hållas till förfall.

BERÄKNING AV RAMUTNYTTJANDE

Vid beräkning av utnyttjande av de av riksdagen fastställda garantiramarna avräknas garantier och bundna garantiutfästelser med hela beloppet och obundna garantiutfästelser med halva beloppet. Bundna garantiutfästelser är utfästelser för vilka reservationslöst avtal anmälts mellan exportören och köparen, men där inget garantiavtal utfärdats mellan EKN och garantitagaren. Obundna garantiutfästelser uppstår när beslut om utfästelse fattats av EKN. Dock har för en obunden garantiutfästelse inget underliggande avtal anmälts mellan exportören och köparen och inget garantiavtal har heller utfärdats av EKN.

RÖRELSEKREDITGARANTIER, STORA FÖRETAG

Rörelsekreditgarantier för stora företag avviker från EKN:s normala produktutbud och betraktas som en separat garantiportfölj och ingår ej i den löpande redovisningen. Inbetalning till staten sker när alla affärer är avslutade och slutredovisade. I samband med slutredovisning sker inbetalning av ackumulerat överskott (om sådant uppstått) till statskassan och påverkar ej EKN:s resultat. Skulle det ackumulerade resultatet någon period under garantiernas löptid vara negativt, avser EKN att resultatföra detta i den period underskottet uppkommer. Se även separat redovisning i avsnittet om Redovisning av rörelsekreditgarantier (sid 59).

Resultatanalys

EKN gjorde ett resultat om 194 miljoner kronor (1 067 miljoner kronor). Ökade volymer medför ökad inkomst garantiavgift samt ökad avsättning för ej intjänade garantiavgifter och kvardröjande risk. Årets försäkringsersättningar påverkades negativt av avsättning för en större affär som skadereglerats. Skadeutbetalningarna var fortsatt höga, avsåg tidigare års skador och minskade den totala avsättningen för skador.

EKN:s resultat för året är lägre, jämfört med föregående år, vilket förklaras av lägre intäkter av garantiavgifter samt försäkringsersättningar, som belastades av en avsättning för en affär till Zambia. Det finansiella resultatet minskade under året som en följd av avtrappning av värdepappersportföljen samt det lägre ränteläget, vilket bidrog till ökade räntekostnader. Totalt uppgick det finansiella resultatet till –60 miljoner kronor.

GARANTIAVGIFTER

Intäkter för garantiavgifterna uppgick under året till 1 080 miljoner kronor, vilket är lägre än förra årets 1 729 (proforma) miljoner kronor. Garantinkomsterna uppgick till 1 490 miljoner kronor, vilket är högre än föregående års 1 264 miljoner kronor. Tidsplanen för låneutbetalningarna i en mycket stor affär har ändrats under året, vilket medför att inkomst garantiavgift och intäkter för garantiavgifter har påverkats negativt med cirka 280 miljoner kronor.

I vissa affärer avviker garantiavgiften från EKN:s riskuppfattning. När garantiavgiften avviker kan den vara såväl högre som lägre än risken i affären. De andelar av avgifterna som inte motsvarar det förväntansriktiga priset för affären redovisas som en inbetalning på inkomstitel, det vill säga en inbetalning till statskassan. Årets intjäning av över förväntansriktiga garantiavgifter uppgick till 139 miljoner kronor och årets kostnad för de matchade garantiavgifterna uppgick till 7 miljoner kronor. För 2020 kommer 132 miljoner kronor att inbetalas under 2021. Avsättningsbehovet för ej intjänade garantiavgifter och kvardröjande risker ökade med 120 miljoner kronor, jämfört med föregående år då 592 miljoner kronor upplöstes.

ÖVRIGA INTÄKTER

Övriga intäkter uppgick till 2 miljoner kronor, i linje med föregående år. Av de övriga intäkterna stod Sida för 0,5 miljoner kronor.

FÖRSÄKRINGSERSÄTTNINGAR

Försäkringsersättningarna uppgick till –577 miljoner kronor under 2020. Året innan uppgick de till –543 (proforma) miljoner kronor. Skadeutbetalningarna var fortsatt höga och uppgick till 1 637 miljoner kronor under 2020, jämfört med 1 861 miljoner kronor 2019. Avsättning för kommande utbetalningar i en affär till Zambia som skadereglerades under året uppgick till 495 miljoner kronor. Skadefordringarna uppgick nominellt till 13 120 miljoner kronor vid årets slut och värderades till 1 703 miljoner kronor.

LÄGRE SKADEERSÄTTNINGAR OCH LÄGRE ÅTERVINNINGAR

Skadeutbetalningarna netto uppgick till 1 637 miljoner kronor och minskade från 1 861 miljoner kronor föregående år. De största utbetalningarna avsåg affärer till Spanien, Armenien, Indien och Brasilien. Återvinningarna av fordringar netto uppgick till 295 miljoner kronor. Det är en minskning från 620 miljoner kronor under 2019. Möjligheter till återvinningar har påverkats av pandemin. De största återvinningarna avsåg affärer i Chile, Irak, Saudiarabien och Kuwait.

ÅTERFÖRSÄKRING

Under året tecknade EKN en ny återförsäkring, och en existerande återförsäkring utökades och förlängdes. Kostnaden för avgiven återförsäkring

uppgick till 25 miljoner kronor, vilket ska jämföras med 92 miljoner kronor föregående år. Återförsäkrarnas andel av förändringen i ej intjänade garantiavgifter och kvardröjande risker uppgick till -140 miljoner kronor, vilket ska jämföras med -74 miljoner föregående år. Återförsäkrarnas andel av förändringen i skadereservering uppgick till -3 miljoner kronor jämfört med -143 miljoner kronor föregående år.

LÄGRE DRIFTSKOSTNADER

Driftskostnaderna uppgick till 250,9 miljoner kronor, vilket är 6,4 miljoner kronor under föregående års nivå. Den övervägande delen av EKN:s driftskostnader avser personalkostnader vilka, liksom föregående år, svarar för knappt två tredjedelar av de totala driftskostnaderna. De uppgick till 160,0 miljoner kronor och ökade med 4,7 miljoner kronor. Ökningen av personalkostnaderna beror huvudsakligen på en temporär ökning av anställda på grund av Covid-19, ökade pensionsavsättningar samt löneutveckling. Resekostnaderna uppgick till 1,1 miljoner kronor och minskade med 5,4 miljoner kronor. På grund av Covid-19 har resor under året minimerats. Lokalkostnaderna uppgick till 21,0 miljoner kronor. Driften av kontoren uppgick till 2,5 miljoner kronor och kostnaden var något högre än föregående år. Kostnader för IT-driften ökade från 14,8 miljoner kronor 2019 till 15,3 miljoner kronor 2020. Under året har EKN bytt IT-driftleverantör och i samband med det ökat IT-säkerheten. Konsultkostnader uppgick till 41,2 miljoner kronor, vilket var i nivå med föregående år. Konsultkostnaderna avser främst IT-utvecklingsprojekt. I enlighet med Utlånings- och garantiförordningen (2011:211) redovisas interna skadeförebyggande kostnader mot riskreserven. Dessa kostnader uppgick till 15,9 miljoner kronor, jämfört med 16,1 föregående år.

ADMINISTRATIVT RESULTAT

EKN:s administrativa resultat var för 2020 98,4 miljoner kronor, vilket kan jämföras med föregående års minus 16,6 miljoner

kronor (se Not 22). 412 miljoner kronor i ackumulerat administrativt överskott har inbetalts till staten under 2020.

FINANSFÖRVALTNING

EKN:s finansiella tillgångar uppgick vid årets slut till 27 584 miljoner kronor, vilket är en minskning från 27 690 miljoner kronor vid utgången av 2019. Av de finansiella tillgångarna var 20 075 miljoner kronor placerade i svenska kronor. EKN har inga placeringar i utländsk valuta. Intäkterna från finansförvaltningen uppgick till 196,5 miljoner kronor, vilket är en minskning från föregående års 279,5 miljoner kronor. Avtrappning av värdepappersportföljen bidrog till minskade intäkter. Det mer volatila ränteläget under 2020 bidrog till större nuvärdesförändringar, vilket ledde till att netto övriga ränteintäkter och räntekostnader förändrades från -164,3 (proforma) miljoner kronor till -206,1 miljoner kronor. Valutareultatet för 2020 var negativt och uppgick till -46,9 miljoner kronor, en minskning från förra årets 29,9 miljoner kronor. Huvuddelen av valutareultatet är orealiserade valutakursförändringar. Det totala resultatet för finansförvaltningen blev -60,4 miljoner kronor, vilket kan jämföras med föregående års resultat om 136,3 (proforma) miljoner kronor.

EKONOMISK STÄLLNING

EKN:s uppdrag är långsiktigt och myndigheten ska över tiden vara självbärande. I uppdraget ligger således att efter många år med lägre skadekostnader än intäkter kunna bära år med högre skadekostnader. EKN hade vid utgången av 2020 en stark ekonomisk ställning och ett gott ekonomiskt resultat. Under året har en inbetalning till staten avseende ackumulerat administrativt överskott, 412 miljoner kronor gjorts, vilket påverkar eget kapital. EKN:s eget kapital minskade under året till 24 712 miljoner kronor, från 24 930 miljoner kronor.

Resultaträkning

Belopp i tkr

RÖRELSENS INTÄKTER OCH KOSTNADER		2020	2019
INTÄKTER GARANTIAVGIFTER (efter avgiven återförsäkring)			
Inkomst garantiavgift	Not 1	1 226 447	1 132 074
Premier för avgiven återförsäkring		-24 993	-92 144
Förändring i avsättning för ej intjänade garantiavgifter och kvardröjande risker*	Not 2	-119 915	592 211
Återförsäkrarens andel av förändring ej intjänade garantiavgifter och kvardröjande risker	Not 2	-140 235	-74 000
Årets intjäning över förväntansriktig garantiavgift	Not 17	139 044	170 691
SUMMA INTÄKTER GARANTIAVGIFTER (efter avgiven återförsäkring)		1 080 348	1 728 832
ÖVRIGA INTÄKTER			
Övriga intäkter	Not 3	1 718	2 174
SUMMA ÖVRIGA INTÄKTER		1 718	2 174
FÖRSÄKRINGSERSÄTTNINGAR			
Försäkringsersättningar före avgiven återförsäkring	Not 4	-1 289 653	-1 189 234
Återförsäkrarens andel av utbetalda försäkringsersättningar	Not 5	275 672	-9 655
SUMMA FÖRSÄKRINGSERSÄTTNINGAR		-1 013 981	-1 198 888
FÖRÄNDRING I AVSÄTTNING FÖR SKADOR (efter avgiven återförsäkring)			
Förändring i avsättning för skador före avgiven återförsäkring *	Not 2	578 979	969 441
Återförsäkrarens andel av förändring i avsättning för skador	Not 2	-3 000	-143 000
SUMMA FÖRÄNDRING I AVSÄTTNING FÖR SKADOR (efter avgiven återförsäkring)		575 979	826 441
ÅRETS KOSTNAD MATCHAD GARANTIAVGIFT			
Årets kostnad matchad garantiavgift	Not 6	-7 195	-10 216
SUMMA ÅRETS KOSTNAD MATCHAD GARANTIAVGIFT		-7 195	-10 216
KOSTNAD FÖR INLEVERANS, EJ FÖRVÄNTANSRIKTIG GARANTIAVGIFT			
Kostnad för inleverans, ej förväntansriktig garantiavgift	Not 17	-131 850	-160 475
SUMMA KOSTNAD FÖR INLEVERANS, EJ FÖRVÄNTANSRIKTIG GARANTIAVGIFT		-131 850	-160 475
SUMMA FÖRSÄKRINGSERSÄTTNINGAR (EFTER AVGIVEN ÅTERFÖRSÄKRING)		-577 046	-543 138

Belopp i tkr

		2020	2019
SUMMA DRIFSKOSTNADER	Not 7	-250 864	-257 231
RÖRELSERESULTAT		254 156	930 636
RÄNTEINTÄKTER OCH ÖVRIGA FINANSIELLA INTÄKTER	Not 8		
Intäkter finansförvaltning		196 467	279 482
Övriga ränteintäkter *		245 344	521 063
Övriga finansiella intäkter		3 878	970
SUMMA RÄNTEINTÄKTER OCH ÖVRIGA FINANSIELLA INTÄKTER		445 690	801 515
RÄNTEKOSTNADER OCH ÖVRIGA FINANSIELLA KOSTNADER	Not 9		
Räntekostnader RGK		-7 706	-9 163
Kostnader finansförvaltning		-69	-561
Övriga räntekostnader *		-451 411	-685 395
SUMMA RÄNTEKOSTNADER OCH ÖVRIGA FINANSIELLA KOSTNADER		-459 186	-695 119
VALUTAKURSDIFFERENSER	Not 2, 10,13		
Realiserade kursvinster		335 046	369 233
Orealiserade kursvinster		2 086 089	951 738
Realiserade kursförluster		-653 814	-3 211
Orealiserade kursförluster		-1 814 263	-1 287 862
SUMMA VALUTAKURSDIFFERENSER		-46 942	29 897
FINANSIELLA POSTER		-60 438	136 293
PERIODENS RESULTAT		193 718	1 066 929

* Proforma 2019, reservförändringar beroende på förändring i basränta i de finansiella posterna redovisades tidigare som garantiavgifter.

Balansräkning

Belopp i tkr

TILLGÅNGAR		2020-12-31	2019-12-31
IMMATERIELLA OCH MATERIELLA ANLÄGGNINGSTILLGÅNGAR			
Immateriella anläggningstillgångar	Not 11	432	2 233
Materiella anläggningstillgångar	Not 12	1 489	1 312
SUMMA IMMATERIELLA OCH MATERIELLA ANLÄGGNINGSTILLGÅNGAR		1 920	3 545
FINANSIELLA ANLÄGGNINGSTILLGÅNGAR			
Andra långfristiga värdepappersinnehav	Not 15	20 075 000	20 775 000
Pensionsmedel	Not 14	15 507	14 669
Fordringar garantiavgifter	Not 16	5 429 210	4 497 725
Försäkringstekniskt beräknat nettovärde på skadefordringar	Not 13	1 743 395	1 858 978
Återförsäkrares andel av skadefordringar	Not 13	-40 452	-45 385
SUMMA FINANSIELLA ANLÄGGNINGSTILLGÅNGAR		27 222 660	27 100 987
ÅTERFÖRSÄKRARES ANDEL AV FÖRSÄKRINGSTEKNISKA AVSÄTTNINGAR			
Återförsäkrares andel av ej intjänade garantiavgifter och kvardröjande risker	Not 2	403 124	549 000
Återförsäkrares andel av avsättning för skador	Not 2	0	3 000
SUMMA ÅTERFÖRSÄKRARES ANDEL AV FÖRSÄKRINGSTEKNISKA AVSÄTTNINGAR		403 124	552 000
FORDRINGAR			
Övriga fordringar		4 074	3 992
Fordran på staten, under förväntansriktig garantiavgift	Not 17	16 072	24 874
Kundfordringar		0	-127
SUMMA FORDRINGAR		20 146	28 739
PERIODAVGRÄNSNINGSPOSTER			
Företagskostnader	Not 18	8 426	7 265
Upplupna intäkter		69 396	137 687
SUMMA PERIODAVGRÄNSNINGSPOSTER		77 822	144 952
KASSA OCH BANK			
Riksgälden	Not 19	7 507 667	6 909 922
Likvida medel	Not 20	1 196	5 134
SUMMA KASSA OCH BANK		7 508 863	6 915 056
SUMMA TILLGÅNGAR		35 234 536	34 745 280

Belopp i tkr

KAPITAL OCH SKULDER		2020-12-31	2019-12-31
EGET KAPITAL	Not 21		
Balanserat resultat	Not 22	24 517 963	23 863 077
Periodens resultat		193 718	1 066 929
SUMMA EGET KAPITAL		24 711 681	24 930 006
SKULD TILL STATEN	Not 23		
Skuld till staten		289 939	160 475
SUMMA SKULD TILL STATEN		289 939	160 475
AVSÄTTNINGAR			
Avsättning för pensionsskuld	Not 14	15 507	14 679
Avsättning ej intjänade garantiavgifter och kvardröjande risker	Not 2	8 182 465	6 761 019
Avsättning för skador före avgiven återförsäkring	Not 2	1 278 793	1 927 655
SUMMA AVSÄTTNINGAR		9 476 765	8 703 352
SKULDER			
Lån till anläggningstillgångar, Riksgälden	Not 24	1 920	7 513
Skuld till garantitagare, över förväntansriktig andel garantiavgifter	Not 17	306 572	466 738
Leverantörsskulder		9 165	9 961
Skuld till garantitagare		3 935	16 172
Övriga kortfristiga skulder	Not 25	370 283	408 969
SUMMA SKULDER		691 875	909 354
PERIODAVGRÄNSNINGSPOSTER	Not 26		
Upplupna kostnader		19 227	17 605
Förutbetalda intäkter		45 049	24 487
SUMMA PERIODAVGRÄNSNINGSPOSTER		64 275	42 092
SUMMA KAPITAL OCH SKULDER		35 234 536	34 745 280

Anslagsredovisning

Belopp i tkr

INKOMSTTITEL	BERÄKNAT BELOPP	INKOMSTER
2127 001 Inlevererat överskott från Exportkreditnämnden	—	160 475
2127 001 Inlevererat ackumulerat administrativt överskott	—	412 000
2811 Övriga inkomster	—	43

Finansieringsanalys

Belopp i tkr

ÅRETS VERKSAMHET		2020	2019
Årets resultat		193 718	1 066 929
Avskrivningar som belastat resultatet	Not 11,12	2 709	4 042
Utrangeringar	Not 12	-1 772	0
Förändring av kortfristiga fordringar		75 723	-1 864
Förändring av kortfristiga skulder		-200 888	-53 122
Inbetalning till staten		-572 518	-135 094
Förändring ej förväntansriktig garantiavgift	Not 23	131 850	160 475
Rörelsekreditgaranti stora företag	Not 23	158 090	0
Kassaflöde från årets verksamhet		-213 090	1 041 367
INVESTERINGAR			
Investeringar i anläggningstillgångar	Not 12	-1 098	-73
Utrangeringar	Not 12	1 785	0
Förändring av försäkringstekniskt beräknat nettovärde på skadefordringar	Not 13	110 650	-86 593
Förändring fordringar garantiavgifter		-931 485	-28 983
Förändring av pensionsmedel	Not 14	-838	1 647
Förändring av andra långfristiga värdepappersinnehav	Not 15	700 000	-870 000
SUMMA INVESTERINGAR		-120 986	-984 002
Återstår efter nettoinvesteringar		-334 076	57 365
FINANSIERING M M			
Förändring av avsättningar för försäkringstekniskt beräknad risk i engagemanget	Not 2	921 460	-894 326
Förändring av avsättning för pensionsskuld	Not 14	829	-735
Förändring av lån till anläggningstillgångar, Riksgälden	Not 24	5 593	0
SUMMA FINANSIERING M M		927 882	-895 061
FÖRÄNDRING AV LIKVIDA MEDEL		593 806	-837 696
Likvida medel vid årets början		6 915 057	7 752 753
Likvida medel vid årets slut		7 508 862	6 915 057

Likvida medel definieras som Kortfristiga placeringar samt kassa och bank.

Noter till resultat- och balansräkning

Belopp i tkr

NOT 1. INKOMST GARANTIAVGIFTER

	2020	2019
Garantiavgiftinkomst riskmässig andel	1 490 002	1 264 554
Garantiavgiftinkomst administrativ andel	351 346	264 554
Återbetalningar garantiavgifter/restitutioner	-48 451	-140 155
Förändring efterskotts- och motgarantier	-568 523	-118 854
Över förväntansriktiga garantiavgiftandelar	2 073	-138 026
SUMMA INKOMST GARANTIAVGIFTER	1 226 447	1 132 074

Inbetalningar garantiavgifter delas upp i riskmässig och administrativ andel. EKN:s garantitagare kan få tillbaka garantiavgift för den återstående risktiden om de avslutar försäkringen innan hela garantiavgiften har betalats.

Inkomsterna av den totala premien på efterskottspremierna bokas upp när garantin träder ikraft. Inbetalningar av efterskottspremier redovisas som premieinbetalningar då de betalas löpande under garantins giltighetstid. Förändringen av efterskottspremier omfattar alla de nyttillkommande efterskottspremieintäkterna (nuvärdes och riskjusterade) minskat med de efterskottspremier som förfallit till betalning under perioden och minskar premiefördran.

Premier kan vara såväl under som över förväntansriktiga. En över förväntansriktig premieandel minskar premieinkomsten, då EKN inte har rätt att behålla denna andel och det bokas upp en latent skuld. Varje år efter det att premieandelarna har tjänats in och ett överskott uppstått, betalas de in till statskassan under EKN:s inkomstitel.

NOT 2. FÖRÄNDRING AV AVSÄTTNINGAR FÖR EJ INTJÄNADE GARANTIAVGIFTER OCH KVARDRÖJANDE RISKER

TILLGÅNGAR	UB 2019-12-31	Förändring	Valutakurs-förändring	UB 2020-12-31
Återförsäkrad andel av ej intjänade garantiavgifter och kvardröjande risker	549 000	-140 235	-5 640	403 124
Återförsäkrad andel av avsättning för förväntade skador	3 000	-3 000	0	0
SUMMA ÅTERFÖRSÄKRAD ANDEL AV AVSÄTTNINGAR	552 000	-143 235	-5 640	403 124
SKULDER				
Avsättning för ej intjänade garantiavgifter *	-6 328 382	50 733	-1 307 816	-7 585 466
Avsättning för kvardröjande risker *	-432 637	-170 647	6 284	-597 000
SUMMA AVSÄTTNING GARANTIAVGIFTER OCH KVARDRÖJANDE RISKER	-6 761 019	-119 915	-1 301 532	-8 182 465
Avsättning för förväntade skador före avgiven återförsäkring	-1 927 655	578 979	69 883	-1 278 793
SUMMA FÖRÄNDRING AV AVSÄTTNINGAR FÖR EJ INTJÄNADE GARANTIAVGIFTER OCH KVARDRÖJANDE RISKER	-8 136 674	315 829	-1 237 289	-9 058 134

* Proforma 2019, reservförändringar beroende på förändring i basränta i de finansiella posterna redovisades tidigare som garantiavgifter.

NOT 3. ÖVRIGA INTÄKTER

	2020	2019
Administrativa intäkter inomstatliga	710	601
Administrativa intäkter utomstatliga	945	1 511
Administrativa intäkter tjänsteexport*	63	62
SUMMA ÖVRIGA INTÄKTER	1 718	2 174

*Avser rådgivning i exportkreditförsäkringsfrågor till EKN:s motsvarighet på Nya Zeeland och utgör EKN:s tjänsteexport.

NOT 4. FÖRSÄKRINGSERSÄTTNINGAR FÖRE AVGIVEN ÅTERFÖRSÄKRING

	2020	2019
Återvinningar netto*	294 746	620 449
Skadeutbetalningar netto*	-1 637 170	-1 860 660
Förändring i skadefordringar	1 078 910	1 021 372
Förändring reserv förväntad förlust skadefordringar	-1 026 139	-970 394
SUMMA FÖRSÄKRINGSERSÄTTNINGAR (FÖRE AVGIVEN ÅTERFÖRSÄKRING)	-1 289 653	-1 189 234

*Kostnader för indrivning och skadeförebyggande åtgärder är inkluderade i beloppen.

NOT 5. ÅTERFÖRSÄKRARES ANDEL AV FÖRSÄKRINGSERSÄTTNINGAR

	2020	2019
Återvinningar	-6 113	-7 270
Förändring i skadefordringar	-785	8 779
Förändring reserv förväntad förlust skadefordringar	169	-11 164
Skadeutbetalning, ersättning från återförsäkrare	282 401	0
SUMMA ÅTERFÖRSÄKRARES ANDEL AV FÖRSÄKRINGSERSÄTTNINGAR	275 672	-9 655

NOT 6. ÅRETS KOSTNAD MATCHAD GARANTIAVGIFT

	2020	2019
Förändring årets kostnad matchad premie	-7 195	-10 216
SUMMA ÅRETS KOSTNAD MATCHAD GARANTIAVGIFT	-7 195	-10 216

EKN:s garantiavgifter sätts så att de motsvarar den förväntade förlusten i varje garanti, i enlighet med EKN:s uppdrag. Det finns avvikelser från huvudregeln. I de fall EKN inom ramen för EU:s regelverk tar ut lägre garantiavgift än den förväntansriktiga, så matchning av garantiavgifter, reserveras för den förväntade förlusten och affären bokas på med förlust. Årets kostnad för matchade garantiavgifter, 7 195 (10 216), minskar Inleverans till staten, ej förväntansriktig garantiandel, se även not 23.

NOT 7. DRIFTSKOSTNADER

	2020	2019
Lönekostnader (exkl arbetsgivaravgifter, pensionspremier och andra avgifter enligt lag och avtal)	-82 930	-82 288
Varav lönekostnader ej anställd personal	-1 577	-495
Sociala kostnader	-35 357	-33 567
Övriga kostnader för personal	-41 653	-39 418
Lokalkostnader	-21 041	-22 212
Övriga driftskostnader	-67 173	-75 705
Avskrivningar	-2 709	-4 042
SUMMA DRIFTSKOSTNADER	-250 864	-257 231

Till styrelsens ordförande Hans Lindberg utbetalades 110 098 kronor.

Till generaldirektör Anna-Karin Jatko, har lön utgått med 1 577 394 kronor inkl. förmånsvärde för rikskuponger. Ingen ersättning har utgått för uppdraget som styrelseledamot på EKN.

Peter Yngwe, vice ordförande, erhöll 82 598 kronor.

Camilla Melander, Elisabeth Nilsson, Åke Nordlander och Jan Wärenby erhöll 55 098 kronor vardera. Erica Sjölander och Stefan Sjöquist erhöll 27 500 kronor vardera.

Erica Sjölander avgick ur styrelsen den 30 juni 2020. Stefan Sjöquist tillträdde den 1 juli 2020.

Några andra förmåner eller framtida åtaganden har inte avtalats för EKN:s styrelse och generaldirektör.

Information om styrelsens andra uppdrag som styrelseledamot i andra statliga myndigheter eller styrelseuppdrag

i aktiebolag lämnas, enligt FÅB 7 kap 2§, i årsredovisningens avsnitt om styrelse och ledning.

NOT 8. RÄNTEINTÄKTER OCH ÖVRIGA FINANSIELLA INTÄKTER

	2020	2019
Intäkter finansförvaltning*	196 467	279 482
Övriga ränteintäkter **	245 344	521 063
Övriga finansiella intäkter	3 878	970
SUMMA RÄNTEINTÄKTER OCH ÖVRIGA FINANSIELLA INTÄKTER	445 690	801 515

* Ränteintäkter finansförvaltning uppgår till 196 389 tkr och ränteintäkter som härrör från räntekonto Riksgäldskontoret uppgår till 79 tkr.

** Proforma 2019, reservförändringar beroende på förändring i basränta i de finansiella posterna redovisades tidigare som garantiavgifter.

NOT 9. RÄNTEKOSTNADER OCH ÖVRIGA FINANSIELLA KOSTNADER

	2020	2019
Kostnader finansförvaltning	-69	-561
Räntekostnader RGK	-7 706	-9 163
Övriga räntekostnader *	-451 411	-685 396
SUMMA RÄNTEKOSTNADER OCH ÖVRIGA FINANSIELLA KOSTNADER	-459 186	-695 119

* Proforma 2019, reservförändringar beroende på förändring i basränta i de finansiella posterna redovisades tidigare som garantiavgifter.

NOT 10. VALUTAKURSDIFFERENSER

	2020	2019
Realiserade kursvinster	335 046	369 233
Realiserade kursförluster	-653 814	-3 211
Orealiserade kursvinster	2 086 089	951 738
Orealiserade kursförluster	-1 814 263	-1 287 862
SUMMA VALUTAKURSDIFFERENSER	-46 942	29 897

Orealiserade kursvinster och förluster minskade i absoluta termer på grund av minskade volatilitet i valutakurser under året. Kursvinster relaterade till valutakoncernkonto redovisas från 2020 som realiserade kursvinster, 2019 proforma.

NOT 11. IMMATERIELLA ANLÄGGNINGSTILLGÅNGAR

	2020-12-31	2019-12-31
Ingående balans ackumulerat anskaffningsvärde	16 232	16 232
Utgående balans ackumulerat anskaffningsvärde	16 232	16 232
Ingående balans ackumulerade avskrivningar	-13 999	-10 869
Årets avskrivningar	-1 801	-3 130
Utgående balans ackumulerade avskrivningar LÄGG TILL SUMMA RAD !!!! SE 2019	-15 800	-13 999
SUMMA IMMATERIELLA ANLÄGGNINGSTILLGÅNGAR	432	2 233

NOT 12. MATERIELLA ANLÄGGNINGSTILLGÅNGAR

	2020-12-31	2019-12-31
Ingående balans ackumulerat anskaffningsvärde	12 334	12 261
Årets anskaffningar	1 098	73
Utrangerat	-1 785	0
Utgående balans ackumulerat anskaffningsvärde	11 647	12 334
Ingående balans ackumulerade avskrivningar	-11 022	-10 110
Årets avskrivningar	-907	-912
Utrangerat	1 772	0
Utgående balans ackumulerade avskrivningar	-10 158	-11 022
SUMMA MATERIELLA ANLÄGGNINGSTILLGÅNGAR	1 489	1 312

NOT 13. FÖRSÄKRINGSTEKNISKT BERÄKNAT NETTOVÄRDE PÅ SKADEFORDRINGAR

	UB 2019-12-31	Förändring	Valutakurs- förändring	UB 2020-12-31
Skadefordringar bruttovärde	12 710 372	1 078 910	-668 829	13 120 453
Avsättning för förväntad förlust brutto	-10 851 394	-1 026 139	500 475	-11 377 058
Försäkringstekniskt beräknat nettovärde på skadefordringarna	1 858 978	52 771	-168 354	1 743 395
Återförsäkrarens andel av skadefordringarna	-115 221	-785	7 926	-108 079
Avsättning för förväntad förlust återförsäkringsandel	69 836	169	-2 378	67 627
Återförsäkrarens andel av skadefordringarna	-45 385	-616	5 549	-40 452
SUMMA FÖRSÄKRINGSTEKNISKT BERÄKNAT NETTOVÄRDE PÅ SKADEFORDRINGAR	1 813 593	52 155	-162 805	1 702 943

NOT 14. PENSIONSMEDEL OCH AVSÄTTNING FÖR PENSIONSSKULD

Pensionsmedel om 15 507 tkr (14 679) har fonderats hos Riksgälden för framtida pensionsutbetalningar. Pensionsskulden avser de tidigare anställda som per 2003-12-31 uppbar tjänstepension.

NOT 15. ANDRA LÅNGFRISTIGA VÄRDEPAPPERSINNEHAV

Avsättningar och ackumulerat resultat från verksamheten placeras i Riksgälden för att balansera marknadsrisken i balansräkningen. Totala placeringar i svenska kronor i Riksgälden uppgick till 20 075 miljoner kronor vid årsskiftet 2020, jämfört med 20 775 miljoner kronor 2019.

NOT 16. FORDRINGAR GARANTIAVGIFTER

	2020-12-31	2019-12-31
Fordringar avseende debiterade garantiavgifter	115 571	66 816
Fordringar avseende garantiavgifter för motgarantier och investeringsgarantier	0	112 809
SUMMA FORDRINGAR AVSEENDE FORDRINGAR GARANTIAVGIFTER	115 571	179 624
Fordringar avseende efterskottspremier, nominellt	5 597 816	4 685 303
Fordringar avseende efterskottspremier, nuvärdesjusterat	-9 053	-89 468
Fordringar avseende efterskottspremier, riskjustering	-275 124	-277 735
Summa fordringar avseende efterskottspremier, netto	5 313 639	4 318 101
SUMMA FORDRINGAR GARANTIAVGIFTER	5 429 210	4 497 725

Fordringarna avseende efterskottspremier avser till helt övervägande del JAS Brasilien.

NOT 17. EJ FÖRVÄNTANSRIKTIG GARANTIAVGIFTSANDEL

	UB 2019-12-31	Tillkommande affärer	Årets intjäning (ej förväntansriktig garantiavgift)	Valutakursförändring	UB 2020-12-31
Tillgång – Fordran staten under förväntansriktig premieandel	24 874	-983	-7 195	-624	16 072
Skuld – Över förväntansriktig premieandel	-407 444	3 056	114 935	17 390	-272 064
Skuld – Över förväntansriktig premieandel (matris)	-59 294	0	24 110	676	-34 509
Summa över förväntansriktig garantiavgiftsandel	-466 738	3 056	139 044	18 066	-306 572
NETTO ATT REDOVISA MOT INKOMSTTITEL			131 850		

NOT 18. PERIODAVGRÄNSNINGSPOSTER

FÖRUTBETALDA KOSTNADER OCH UPPLUPNA INTÄKTER	2020-12-31	2019-12-31
Förutbetald hyra första kvartalet kommande år	4 691	4 660
Övriga förutbetalda kostnader, årsavgifter	3 735	2 605
SUMMA FÖRUTBETALDA KOSTNADER	8 426	7 265
Upplupna ränteintäkter	69 396	88 255
Övriga upplupna intäkter	0	49 432
SUMMA UPPLUPNA INTÄKTER	69 396	137 687
SUMMA PERIODAVGRÄNSNINGSPOSTER	77 822	144 952

NOT 19. RIKSGÄLDEN

Valuta	2020-12-31		2019-12-31	
	Belopp i valuta	Motvärde SEK	Belopp i valuta	Motvärde SEK
SEK	4 505 401	4 505 401	3 863 908	3 863 908
USD	241 325	1 975 157	235 819	2 195 741
EUR	79 706	799 708	80 063	834 911
CHF	360	3 324	1 496	14 310
JPY	2 828 818	224 078	12 329	1 052
SUMMA RIKSGÄLDEN		7 507 667		6 909 922

Per 2020-12-31 bestod EKN:s likvida medel av banktillgodohavanden i SEK om 4 505 401 (3 863 908) tkr varav 2 640 019 (2 318 101) tkr var placerade på avista konto hos Riksgälden och 1 865 382 (1 545 808) tkr var placerade i svenska affärsbanker. Banktillgodohavanden i valuta uppgick till motvärdet 3 002 266 (3 046 014) tkr.

NOT 20. LIKVIDA MEDEL

Valuta	2020-12-31		2019-12-31	
	Belopp i valuta	Motvärde SEK	Belopp i valuta	Motvärde SEK
SEK	235	235	735	735
USD	51	421	436	4 066
EUR	54	540	23	238
CHF	0	0	5	45
JPY	0	0	603	51
SUMMA LIKVIDA MEDEL		1 196		5 134

Likvida medel är placerade i svenska affärsbanker.

NOT 21. EGET KAPITAL

	Balanserad kapitalförändring, avgiftsbelagd verksamhet	Eget kapital administrativ reserv	Eget kapital för koncentrationsriskerna i engagemanget	Eget kapital för koncentrationsriskerna i skadefordringarna	Eget kapital för koncentrationsriskerna i återförsäkringarna	Kapitalförändring enligt resultaträkningen	Summa
Utgående balans 2019	10 314 809	324 268	14 997 000	48 000	-1 821 000	1 066 929	24 930 006
A Ingående balans 2020	10 314 809	324 268	14 997 000	48 000	-1 821 000	1 066 929	24 930 006
Föregående års kapitalförändring	1 066 929					-1 066 929	0
Årets förändring	986 566	98 363	-56 000	-27 000	65 000	0	1 066 929
Inkomsttitel 2811	-43	0	0	0	0	0	-43
Inkomsttitel 2127 001	0	-412 000	0	0	0	0	-412 000
Årets kapitalförändring	-1 066 929	0	0	0	0	193 718	-873 211
B Summa årets förändring	986 523	-313 637	-56 000	-27 000	65 000	-873 211	-218 325
C Utgående balans 2020	11 301 332	10 631	14 941 000	21 000	-1 756 000	193 718	24 711 681

NOT 22. EKN:S ADMINISTRATIVA OCH RISKMÄSSIGA INTÄKTER OCH KOSTNADER

ADMINISTRATIVA INTÄKTER	2020	2019
Administrativ andel av garantiavgiften	350 822	242 463
Administrativ ersättning Sida, övr statliga	710	601
Administrativ ersättning tjänsteexport	63	62
Övrig administrativ intäkt	945	1 511
SUMMA	352 540	244 637
FÖRSÄKRINGSERSÄTTNINGAR		
Skadeförebyggande kostnader	-120	-333
Administrativ kostnad för återvinning skador	-3 178	-2 741
SUMMA	-3 298	-3 074
DRIFTSKOSTNADER		
Löner	-82 930	-82 288
Övriga personalkostnader	-77 010	-72 985
Lokalkostnader	-21 041	-22 212
Övriga driftskostnader	-67 173	-75 705
Avskrivningar	-2 709	-4 042
SUMMA	-250 864	-257 231
Administrativt över-/underskott av rörelseresultat	98 379	-15 668
Ränta på ackumulerat administrativt överskott	-16	-891
VERKSAMHETSRESULTAT, ADMINISTRATIVT	98 363	-16 559
Ackumulerat administrativt överskott	10 631	324 268
Redovisas mot inkomsttitel Eget kapital	412 000	0
Administrativ reserv, andel av Eget kapital	10 631	324 268
EKN:S RISKBASERADE VERKSAMHET		
Rörelseresultat riskbaserat	155 778	657 304
Finansiella poster, riskbaserat	-60 423	426 184
Verksamhetsresultat, riskbaserat	95 355	1 083 488
RISKMÄSSIG ANDEL AV EGET KAPITAL	24 701 050	24 605 738

NOT 23. SKULD TILL STATEN

	2020-12-31	2019-12-31
Ej förväntansriktig garantiavgift att redovisa mot inkomsttitel*	-131 850	-160 475
Rörelsekreditgarantier, stora företag**	-158 090	0
SUMMA INLEVERANS TILL STATEN	-289 939	-160 475

* Ej förväntansriktig garantiavgift att redovisa mot inkomsttitel betalas påföljande år in till statskassan, avser över förväntansriktig garantiavgift och matchad garantiavgift.

** Rörelsekreditgarantier, stora företag att redovisa mot inkomsttitel när garantiportföljen är slutredovisad.

NOT 24. LÅN TILL ANLÄGGNINGSTILLGÅNGAR, RIKSGÄLDEN

EKN:s låneram för anläggningstillgångar uppgick 2020-12-31 till 11 000 tkr (12 000 tkr)*.

	2020-12-31	2019-12-31
Ingående skuld	7 513	7 513
Lånebelopp	1 098	0
Amortering	-6 691	0
SUMMA LÅN TILL ANLÄGGNINGSTILLGÅNGAR, RIKSGÄLDEN	1 920	7 513

* Se not 11–12 för specifikation av de olika tillgångarna.

NOT 25. ÖVRIGA KORTFRISTIGA SKULDER

	2020-12-31	2019-12-31
Skuld skatteverket	2 771	2 597
Personalens preliminärskatter	2 942	2 823
Skulder till återförsäkrare*	348 460	399 272
Skulder till återförsäkrare (nuvärdesjust.)	-282	-2 213
Framtida premieåterbetalningar	14 063	3 870
Reserv för personalomsättning	1 434	1 133
Övriga kortfristiga skulder	896	1 486
SUMMA ÖVRIGA KORTFRISTIGA SKULDER	370 283	408 969

* Skulder till återförsäkrare utgörs av premier för köpta återförsäkringar som ännu ej betalats då premierna förfaller årsvis.

NOT 26. PERIODAVGRÄNSNINGSPOSTER

Upplupna kostnader och förutbetalda intäkter bestod av:	2020-12-31	2019-12-31
Upplupna semester- och övertidslöner	13 864	10 746
Revision och årsredovisning för år 2020	1 250	1 200
Övriga upplupna kostnader	4 113	5 659
SUMMA UPPLUPNA KOSTNADER	19 227	17 605
Förutbetalda garantiavgifter	45 049	0
Förutbetald återvinning Irak	0	24 487
SUMMA FÖRUTBETALDA INTÄKTER	45 049	24 487
SUMMA PERIODAVGRÄNSNINGSPOSTER	64 275	42 092

Redovisning rörelsekreditgarantier, stora företag

Belopp i tkr

RÖRELSENS INTÄKTER OCH KOSTNADER	2020
INTÄKTER GARANTIAVGIFTER (efter avgiven återförsäkring)	
Inkomst garantiavgift	1 605 334
Förändring i avsättning för ej intjänade garantiavgifter och kvardröjande risker	-1 438 094
SUMMA INTÄKTER GARANTIAVGIFTER (efter avgiven återförsäkring)	167 240
SUMMA DRIFTKOSTNADER	-8 050
RÖRELSERESULTAT	159 190
RÄNTEINTÄKTER OCH ÖVRIGA FINANSIELLA INTÄKTER	
Övriga ränteintäkter	35 168
SUMMA RÄNTEINTÄKTER OCH ÖVRIGA FINANSIELLA INTÄKTER	35 168
RÄNTEKOSTNADER OCH ÖVRIGA FINANSIELLA KOSTNADER	
Övriga räntekostnader	-36 235
SUMMA RÄNTEKOSTNADER OCH ÖVRIGA FINANSIELLA KOSTNADER	-36 235
VALUTAKURSDIFFERENSER	
Orealiserade kursvinster	747
Orealiserade kursförluster	-781
SUMMA VALUTAKURSDIFFERENSER	-34
FINANSIELLA POSTER	-1 100
PERIODENS RESULTAT	158 090

EKN:s tillfälliga rörelsekreditgaranti för stora och medelstora företag erbjuds under perioden mars 2020 till juni 2021. Löptiden på garantierna är som längst fem år. Redovisningen separeras från EKN:s övriga garantier och eventuellt överskott inbetalas till staten när garantierna är slutredovisade. Om ackumulerat underskott uppkommer under perioden avser EKN att resultatföra det under perioden.

Intäkter garantiavgifter uppgick till 167 miljoner kronor och driftkostnader till 8 miljoner kronor.

Finansiella poster uppgick till 1 miljon kronor och resultatet till 158 miljoner kronor. Resultatet redovisas som skuld till staten (not 23).

Redovisningen av garantierna skiljer sig åt från hur motsvarande garantier under finanskrisen 2008–2009 löpande redovisades. Dessa särredovisades ej, utan ingick i EKN:s resultaträkning. 2016 gjordes en slutredovisning av dessa garantier.

Sammanställning av garantiverksamhet

Belopp i tkr

1. GARANTIRAM

Utgiftsområde	Garantiram	Beslutad garantiram	Utfärdade garantier	Varav under året utfärdade garantier	Bundna garantiutfästelser
024 Näringsliv	Exportkreditgarantiram	500 000	184 080	64 691	43 928
024 Näringsliv	Investeringsgarantiram	10 000	251	0	136

2. FINANSIELLA REDOVISNINGEN

Tillgångar i garantiverksamhet	Ingående värde	Tillkommande	Avgående/Infriande	Värdeförändring	Utgående värde
Medel på konton i Riksgäldskontoret	1 999 089	2 200 000	-1 771 867	196 915	2 624 137
Medel på valutakonton i Riksgäldskontoret	4 591 822	5 930 253	-5 337 317	-317 110	4 867 648
Likvida medel	5 134	931	-4 537	-333	1 196
Värdepapper och övriga likvida tillgångar	20 775 000	1 500 000	-2 200 000	0	20 075 000
Ännu inte fakturerade garantiavgifter*	4 497 725	8 882 973	-7 892 982	-58 506	5 429 210
Regressfordringar**	1 858 978	165 125	-23 108	-257 601	1 743 395
Återförsäkrares andel regressfordringar**	-45 385	0	0	4 933	-40 452
Summa garantitillgångar	33 682 363	18 679 283	-17 229 810	-431 702	34 700 134
Skuld till staten (inkomster som ska redovisas mot inkomsttitel)	160 475	289 940	-160 475	0	289 940
Avsättningar för garantier	8 688 674	3 617 378	-561 776	-2 283 018	9 461 258
SALDO (tillgångar, skulder och avsättningar för garantier)	24 833 214	14 771 965	-16 507 559	1 851 316	24 948 936

Finansiella flöden i garantiverksamheten

	Utfall
Fakturerade garantiavgifter (premier) under året	1 702 980
Varav finansierade från anslag	0
Skadeutbetalningar	1 637 170
Inbetalda återvinningar	313 247

3. REDOVISNING MOT ANSLAG OCH INKOMSTTITLAR

Inkomsttitlar	Utfall
Inkomsttitel 2127 001	-572 475
SUMMA	-572 475

* Inklusive administrativ andel av garantiavgift.

** Regressfordringar ursprungliga fordringar vid skadefall.

Sammanställning över väsentliga uppgifter

ENLIGT 2 KAP 4 § I FÖRORDNINGEN OM ÅRSREDOVISNING OCH BUDGETUNDERLAG

(MKR)	2020	2019	2018	2017	2016
Kredit i Riksgäldskontoret för skadeersättningar, <u>beviljad</u>	Obegränsad	Obegränsad	Obegränsad	Obegränsad	Obegränsad
Kredit i Riksgäldskontoret för skadeersättningar, <u>utnyttjad</u>	0	0	0	0	0
Låneram i Riksgäldskontoret för anläggningstillgångar, <u>beviljad</u>	11,0	13,0	13,0	13,0	14,0
Låneram i Riksgäldskontoret för anläggningstillgångar, <u>utnyttjad</u>	1,9	7,5	7,5	7,8	10,2
Intäkter från avgifter som disponeras *	943	1 558	1 223	1 997	1 285
Intäkter från avgifter som ej disponeras**	132	160	135	65	487
Årets resultat	194	1 067	1 004	1 418	-1 057
Balanserat resultat	24 518	23 863	22 860	21 441	22 491
Antal årsarbetskrafter***	141	131	133	135	141
Medelantal anställda	149	142	146	140	145
Driftskostnad per årsarbetskraft, i tkr***	1 779	1 964	1 803	1 680	1 731

* Proforma 2019

** Intäkter från avgifter som inte disponeras avser den årliga nettointjäningen av över/respektive under förväntansriktiga garantiavgifter. Under år 2014 till 2016 gjordes en justering av intäkter avseende de rörelsekrediter som ställdes ut i samband med finanskrisen, vilket innebar att riskavgifterna för dessa inlevererats till inkomsttitel. Dessutom genomfördes 2014 en nedjustering av den administrativa reserven till en nivå som motsvarade behållningen per sista december 2007.

*** Beräkning av årsarbetskrafter 2019 har förändrats på grund av systembyte, proforma 2018.

Stockholm den 16 februari 2021

Vi intygar att årsredovisningen ger en rättvisande bild av verksamhetens resultat samt av kostnader, intäkter och myndighetens ekonomiska ställning.

Hans Lindberg

Anna-Karin Jatko

Camilla Mellander

Elisabeth Nilsson

Åke Nordlander

Stefan Sjöquist

Jan Wäreby

Peter Yngwe

Styrelse



Hans Lindberg, ordförande

VD i Svenska Bankföreningen.
Styrelseledamot sedan 2016.

Andra styrelseuppdrag:

Ordförande i Affärsbankernas Service AB, Bankinfrastruktur i Sverige AB och Financial Benchmarks Sweden AB.
Ledamot i Ingenjörsvetenskapsakademien IVA och Svenska Bankföreningen.



Peter Yngwe, vice ordförande

Tidigare vd och koncernchef på AB Svensk Exportkredit (SEK).
Styrelseledamot sedan 2014.



Anna-Karin Jatko

Generaldirektör på EKN.
Styrelseledamot och generaldirektör sedan 2016.



Åke Nordlander

Budgetchef, finansdepartementet.
Styrelseledamot sedan 2015.



Stefan Sjöquist

Utredningschef, IF Metall.
Styrelseledamot sedan 2020.

Andra styrelseuppdrag: Styrelseledamot i Högskolan i Skövde



Camilla Mellander

Departementsråd och ambassadör.
Enhetschef för främjande och hållbart
företagande, utrikesdepartementet.
Styrelseledamot sedan 2016.



Elisabeth Nilsson

Landshövding i Östergötland till 31 aug
2018. Styrelseledamot sedan 2016.

Andra styrelseuppdrag:

Ledamot i styrelsen för Boliden och
i ingenjörsvetenskapsakademien.
Ordförande för KK-stiftelsen och för
Scandinavian Japan Sasakawa Foundation.
Ledamot valberedning för Skandias
fullmäktige. Särskild utredare.



Jan Wäreby

Tidigare Senior Vice President, Ericsson.
Ordförande och Senior Advisor, Obelixus AB.
Styrelseledamot sedan 2019.

Andra styrelseuppdrag: Ordförande RISE,
Research Institutes of Sweden AB,
ledamot i Tobii AB, Gapwaves AB, Imsys
AB, Defentry AB, Astor Technologies AB
och Agapi Boating AB.



Philip Bergling, personalrepresentant

Kvantitativ analytiker. Anställd på EKN
sedan 2016 och personalrepresentant
i styrelsen sedan 2019. Föräldraledig.
Ersätts av **Eva Fahlin**,
Projektledare, anställd sedan 2005.

Ledning



Främre raden: Marie Aglert, Chef för affärsområdet Stora företag, Anna-Karin Jatko, Generaldirektör, Carl-Johan Karlsson, Chef för affärsområdet SME och Midcorp.

Bakre raden: Peter Tuving, Kreditchef, Beatrice Arnesson, Kommunikationschef, Carina Nordström, Chef för Affärsutveckling och Affärsstöd, Lovisa Onn, Personalchef, Johan Damell, Chefsjurist.

Produktion: EKN och Newsroom AB.

Foto omslag: Getinge.

Foto: Sidan 7, Karl-Johan Larsson. Sidan 11, 18, pressbild. Sidan 12, 16, 25, 26, 30, Istockphoto. Sidan 24, Getinge. Sidan 32, Tommy Fondelius. Sidorna 60, 61, 62, Sören Vilks.

Tryck: E-print.

Papper: Omslag: 300g Galerie art matt. Inlaga: 150g Galerie art matt.

EKN – Din säkerhet i exportaffärer

EKN är en myndighet med uppgift att främja svensk export och svenska företags internationalisering, genom att erbjuda garantier för betalning och finansiering, tillsammans med rådgivning om affärsstruktur och riskhantering. Tjänsterna ger dig en större säkerhet, ökad konkurrenskraft och fler möjligheter till lyckade exportaffärer.

Exportkreditnämnden

Kungsgatan 36, Box 3064, 103 61 Stockholm
Tel 08-788 00 00 | www.ekn.se

