

ÅRSREDOVISNING

Stark svensk export

.21



Innehåll

- 4 Året i korthet
- 6 GD har ordet
- 8 Uppdrag, leverans och kostnad
- 10 Åtterrapporering av EKN:s verksamhet
- 12 Omvärlden
- 14 Garantigivning
- 24 Hållbarhet
- 31 Riskutveckling
- 36 Kompetens

- 39 **Finansiell redovisning**
- 40 Ramutnyttjande
- 41 Redovisningsprinciper
- 44 Resultatanalys
- 46 Resultaträkning
- 49 Balansräkning
- 51 Anslagsredovisning
- 51 Finansieringsanalys
- 52 Noter till resultat- och balansräkning
- 61 Sammanställning av garantiverksamhet
- 62 Sammanställning över väsentliga uppgifter

- 64 Styrelse
- 66 Ledning

14



31



12



24



36

TABELLFÖRTECKNING

1.1	Garantiutfästelser och garantier.....	5	5.1	Antal nya affärer och offererad garantivoly m i dessa affärer.....	27
1.2	Antal nya affärer	5	5.2	Nya A-affärer, fördelade på riskområde.....	27
1.3	Antal kunder	5	6.1	Avsättning för förväntad förlust i procent av EKN:s engagemang.....	33
1.4	Garantiutfästelser, garantier och resultat.....	5	6.2	Utestående garantiutfästelser och garantier fördelade på bransch.....	33
1.5	Utestående exponering och ackumulerat resultat.....	5	6.3	Utestående garantiutfästelser och garantier fördelade på motpart.....	33
2.1	Skadeutbetalningar i förhållande till utestående garantier	9	6.4	De 15 största länderna – utestående garantier	34
2.2	Driftkostnader i förhållande till inbetalda garantiavgifter, nya affärer och engagemang.....	9	6.5	Återvinningar, skadeutbetalningar och utestående fordringar.....	35
2.3	Avgiftsbelagd verksamhet där intäkterna disponeras.....	9	6.6	Utestående garantiutfästelser	35
4.1	Årets garantier, fördelade på bransch	15	6.7	Utestående garantier	35
4.2	Antal nya affärer, fördelade på bransch.....	15	6.8	Utestående utfästelser och garantier som avser den tillfälliga rörelsekreditgarantin för stora företag.....	35
4.3	Årets garantiutfästelser, fördelade på garantityp	15	7.1	Åldersfördelning.....	38
4.4	Årets garantier, fördelade på garantityp.....	15	7.2	Könsfördelning.....	38
4.5	Årets garantier och antal nya affärer per region	17	7.3	Sjukfrånvaro som andel av arbetsdagar.....	38
4.6	SME:s kännedom om EKN.....	22			
4.7	Årets garantigivning som avser den tillfälliga rörelsekreditgarantin för stora företag.....	23			

Året i korthet

Den totala garantivolymen uppgick till 83,9 miljarder kronor. Volymen för ordinarie garantigivning uppgick till historiskt höga 77,1 miljarder kronor. Behovet av den tillfälliga krislösningen med rörelsekreditgarantier för stora företag har avtagit och uppgick till 6,8 miljarder kronor.

77,1

Garantivolymen uppgick till 77,1 miljarder kronor, varav 2,0 miljarder till små och medelstora företag (64,7, SME 2,9)

6,8

Garantivolymen för den tillfälliga rörelsekreditgarantin för stora företag var 6,8 miljarder kronor (54,4). Antalet affärer var 7 (34) och antalet kunder 23 (24). Av dessa hade 7 (7) både ordinarie garanti och den tillfälliga rörelsekreditgarantin.¹

139

Den export som EKN garanterade gick till 139 länder (138). Vid årets slut hade EKN utestående garantier för affärer i 146 länder.

20,8

Årets garantigivning till Afrika var rekordhöga 20,8 miljarder kronor.

1 781

Under året garanterade EKN 1 781² nya affärer, varav 498 stycken för små och medelstora företag (1 896 nya affärer, SME 611).

480

Antalet kunder var 480, varav 326 små och medelstora företag (494 kunder, varav 349 SME).

0,8

Skadeutbetalningarna minskade och uppgick till 0,8 miljarder kronor (1,6 miljarder).

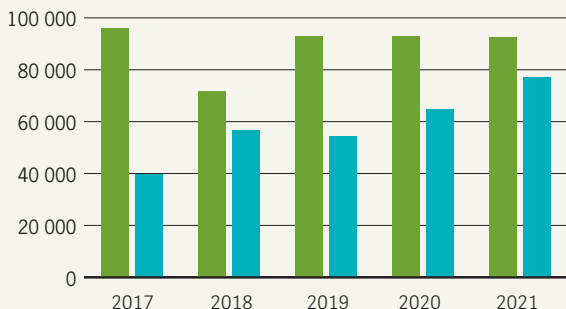
1,8

Resultatet uppgick till 1,8 miljarder kronor (0,2 miljarder kronor). EKN har fortsatt en stabil finansiell ställning.

¹ Endast denna post avser den tillfälliga rörelsekreditgarantin. Övriga poster på denna sida avser enbart den ordinarie garantigivningen.

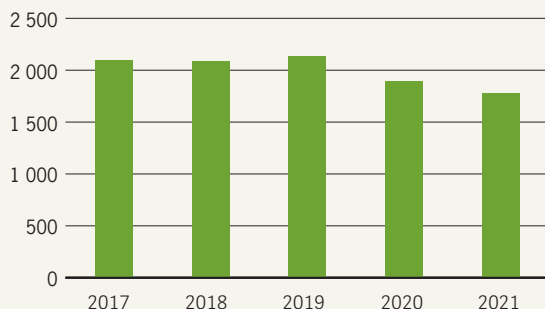
² Antalet affärer minskar delvis på grund av förenklad hantering av vissa garantiprodukter.

1.1 GARANTIUTFÄSTELSER OCH GARANTIER (MKR)



■ Garantiutfästelser
■ Garantier

1.2 ANTAL NYA AFFÄRER



1.3 ANTAL KUNDER

	2021-12-31	2020-12-31	2019-12-31	2018-12-31	2017-12-31
Antal kunder	480	494	445	419	393

1.4 GARANTIUTFÄSTELSER, GARANTIER OCH RESULTAT (MKR)

	2021-12-31	2020-12-31	2019-12-31	2018-12-31	2017-12-31
Garantiutfästelser	92 589	92 781	93 116	71 890	96 023
Garantier	77 125	64 691	54 231	56 816	39 914
Intäkter garantiavgifter	2 083	1 080	1 729	1 384	2 121
Skadeutbetalningar netto	-799	-1 637	-1 861	-1 738	-1 410
Resultat	1 776	194	1 067	1 004	1 418

1.5 UTESTÅENDE EXPONERING OCH ACKUMULERAT RESULTAT (MKR)

	2021-12-31	2020-12-31	2019-12-31	2018-12-31	2017-12-31
Utestående garantiutfästelser	140 954	136 344	118 848	94 769	92 443
Utestående garantier	223 955	184 330	195 862	193 295	181 485
Avsättning*	10 246	9 058	8 137	9 031	10 085
Utestående skadefordringar nominellt*	13 855	13 012	12 595	11 429	9 925
Utestående skadefordringar beräknat nettovärde*	1 873	1 703	1 814	1 727	1 576
Eget kapital*	26 232	24 712	24 930	23 863	22 860

Garantigivning som avser den tillfälliga rörelsekreditgarantin för stora företag ingår inte i sammanställningarna ovan, om inte annat anges.

* I dessa balansposter ingår den tillfälliga rörelsekreditgarantin för stora företag.

Stark export och historiskt hög garantigivning

Det går bra för svensk export, trots fortsatt pandemi och kärvande globala värdekedjor. Svenska företag erbjuder innovativa och klimatsmarta lösningar som världen behöver. Att bidra till kundens finansiering är ofta en stark konkurrensfördel. Garantier har efterfrågats som aldrig förr.

För exportföretagen innebar 2021 omfattande risker och utmaningar. Svensk export ökar igen, efter nedgången 2020. Årets kombination av risker, utmaningar och möjligheter gör att EKN avslutar ett historiskt år. Endast vid ett tidigare tillfälle, då med en mycket stor enskild statsrisk, har EKN haft så stor garantivolymer.

Världen har gradvis lärt sig leva med pandemin, vilket bidragit till den ekonomiska återhämtningen. De globala värdekedjorna har kärvat, med leveransförseningar från underleverantörer som följd. Men trots störningar har det generellt sett gått bra för den svenska exporten under 2021. Det är glädjande att behovet av EKN:s krislösningar klingade av under första halvåret 2021 samtidigt som efterfrågan på ordinarie garantier var rekordhög. Garantivolymer på 77,1 miljarder kronor är den näst högsta någonsin.

Ökad exponering i högsta riskklasserna

Många svenska företag gör framgångsrika satsningar på tillväxtmarknader, i länder som har behov av utbyggd infrastruktur, elförsörjning, sjukvård och mycket annat. Det innebär affärer i länder med osäkra affärsmiljöer, politisk instabilitet och ibland också med en ökande skuldsättning, som gör att affärsrisken ökar. För dessa affärer efterfrågas EKN i särskilt stor omfattning. EKN:s exponering på affärer i de högsta landriskklasserna 6 och 7 har ökat till

”

Sverige och EKN har fortsatt att vara pådrivande i klimatarbetet både inom EU och OECD

17,6 miljarder kronor, från 8,9 miljarder kronor förra årsskiftet. Den senaste femårsperioden har volymerna legat däromkring. Av denna exponering gäller merparten länder i Afrika söder om Sahara. Svenska företag och EKN uppmärksammas internationellt för det stora engagemang i hållbarhetsprojekt i dessa länder, som innefattar ny järnväg genom Tanzania, stora solkraftsanläggningar i Angola och kollektivtrafik i Burkina Faso, Ghana och Elfenbenskusten.

Telekom, förnybar energi och social utveckling

Liksom tidigare år dominerades garantigivningen av stora telekomaffärer, varav de största gick till höginkomstländer inom OECD. EKN:s garantigivning speglar också en stark efterfrågan på svenska leveranser till världens satsningar på solkraft, vindkraft och hållbara transportlösningar. Finansieringen av flera av de projekt som EKN har garanterat, klassas som sociala lån av de banker som deltagit i affärerna, på grund av projektens bidrag till hållbar utveckling samtidigt som miljörisker och sociala risker hanteras på ett ansvarsfullt sätt.

Svenska företag av alla storlekar erbjuder gröna lösningar och ställer också om sin produktion på hemmaplan. Under hösten lanserade EKN en grön garanti med förmånliga villkor för omställningen.

EKN finns tillgänglig i hela landet

Små och medelstora företag (SME) står för cirka 40 procent av den svenska varuexporten. Därför

påverkar det Sveriges ekonomi positivt att det vänt rejält uppåt för många av Sveriges små och medelstora exportföretag, efter den allvarliga kris som pandemin utlöste. Vart tredje SME har ökat sin export under pandemin. Dessutom är framtidstron stark – två tredjedelar förväntar sig ökad export under 2022, visar vår senaste undersökning.

Under 2021 har EKN fortsatt arbetet med att underlätta för små och medelstora företag att få tillgång till information och lokal rådgivning om möjliga lösningar för finansiering och riskavtäckning. I oktober 2021 öppnade EKN ett nytt kontor i Luleå, i samma lokaler som Almi Nord. Med detta kontor, samt kontoren i Sundsvall, Stockholm, Göteborg och Malmö, kompletterat med erfarna lokala finansieringsrådgivare med stora kontaktnät, kan företag och bankernas företagsrådgivare snabbt träffa EKN i hela landet och EKN kan samordna stöd från andra exportfrämjande aktörer.

COP26 i Glasgow

Många av frågorna under FN:s klimatkonferens COP26 i Glasgow handlade om finansieringen av den nödvändiga omställningen. Därmed kom statliga exportkrediters viktiga roll i fokus. Jag var inbjuden av värdnationen Storbritannien till en panel om vägen framåt. EKN:s ståndpunkt är att villkoren bör vara särskilt fördelaktiga i omställningsprojekt medan garantigivningen ska vara restriktiv för finansiering av fossil energiutvinning. EKN ligger i framkant med denna ståndpunkt. Det är med glädje jag noterar det stigande internationella intresset för en sådan väg framåt och hur snabbt fler länder än det ursprungliga fåtalet, nu anpassar sina policies i samma riktning. Det är då det blir skillnad på riktigt och statliga exportkreditgarantier kan fungera som katalysatorer.

Förnyade regelverk behövs

Sverige och EKN har fortsatt att vara pådrivande i klimatarbetet både inom EU och OECD. EKN har drivit frågan om förnyade regelverk. Nu finns en möjlighet att OECD:s sektorsavtal om förbättrade villkor för projekt som bidrar till klimatomställning uppdateras under 2022. Detta är viktigt för att ytterligare underlätta investeringar som bidrar till klimatomställning, och därmed värdefullt för svensk export.



Generaldirektör Anna-Karin Jatko på kundbesök i Luleå.

Stark ställning för kommande behov

EKN har en stark finansiell ställning, som ytterligare stärktes under året då inga nya stora skador tillkom. EKN har fortsatt god kapacitet att möta exportföretags och bankers utmaningar och behov.

EKN har ökat antalet kompetenta medarbetare för att möta ökad efterfrågan och alltmer komplexa affärer. I år etablerade EKN också, tillsammans med Svensk Exportkredit (SEK) ett vetenskapligt klimatråd som stärker kompetensen. På vetenskaplig grund får EKN rådgivning och stöd i svåra avvägningar som exempelvis naturgasens och vätgasens roll i klimatomställningen.

Jag vill tacka exportföretag och banker för det förtroende ni ger oss och till de exportfrämjande organisationerna inom Team Sweden för det värdefulla samarbetet. Tack också till alla på EKN för det arbete som gett så goda resultat. Jag ser med förväntan och tillförsikt fram emot ett gott samarbete under 2022.

Anna-Karin Jatko,
Generaldirektör EKN

Uppdrag, leverans och kostnad

När svenska varor och tjänster når ut i världen och köpare efterfrågar finansiering – då behövs EKN. Uppdraget är att främja svensk export och det svenska näringslivets internationalisering och konkurrenskraft, genom att försäkra företags och bankers betalningsrisker. Verksamheten finansieras i sin helhet med garantitagarnas avgifter.

EKN:s verksamhetsgren utgörs av att offerera och ställa ut garantier, förvalta det utestående engagemanget, skadereglera när garantitagaren inte får betalt och återvinna de fordringar som uppstår. För en del kunder ingår även omfattande rådgivning i garantigivningen.

Garantiutfästelser

För varje ansökan gör EKN en bedömning av risken för utebliven betalning och möjligheten till återvinning, om betalning skulle utebli. EKN bedömer också hållbarhetsfrågor i affären. Vid beslut att garantera affären följer beslut om garantiavgift och utfärdande av garantiutfästelse. En del av årets utfästelser har inte använts. De kan komma att användas nästa år, men en del affärer genomförs utan EKN:s garanti eller blir inte av. Årets utfästelser redovisas på sidan 15.

Affärer

När företaget genomför affären eller banken ställer ut lånet, ställer EKN ut garanti. En del av årets garanterade affärer offererades under året, andra offererades tidigare år.

För en del affärer ställs en enda garanti ut. Andra affärer är uppdelade på flera garantier då affären innefattar flera leveranser, ibland över mer än ett år. Den offererade garantivolymen kan förändras på grund av valutakursförändringar.

Garantitagaren kan välja att inte utnyttja hela det offererade garantibeloppet eller utöka, genom att ansöka om tillägg.

Årets garantigivning och nya affärer redovisas på sidan 15.

Skadeutbetalningar

Skadeutbetalningarna görs både i tidigare kända problemaffärer, där betalningar enligt amorteringsplanen fallerat och i affärer där problemen uppstod under året. I en del affärer förväntar sig EKN återkommande uteblivna betalningar och för dem görs skadeavsättningar. Skadeutbetalningar redovisas på sidan 9.

Utestående garantier

Bland de utestående garantierna finns huvudsakligen affärer som följer sin amorteringsplan, men också affärer som kräver skadeförebyggande arbete. Utestående utfästelser och garantier redovisas på sidan 35.

Utestående fordringar och återvinningar

När EKN skadereglerar tar EKN över garantitagarens fordran och återvinner om möjligt hela, eller delar av, den uteblivna betalningen. Fordringarna avslutas med återbetalning eller avskrivning.

Kostnaden för skador

Merparten av garantiavgiften för varje garanterad affär sätts av för eventuella skador. När affären löper utan problem löser EKN vartefter upp avsättningen. Avgifterna för de affärer som går som planerat, finansierar skadeutbetalningar till de garantitagare som inte har fått betalt av sin kund.

Kostnaden för driften

Driftskostnaden för en ny affär kan skilja sig väsentligt, beroende på hur arbetskrävande det är att bedöma kreditrisk och hållbarhetsrisk.

2.1 SKADEUTBETALNINGAR I FÖRHÅLLANDE TILL UTESTÅENDE GARANTIER (MKR)

	2021	2020	2019	2018	2017
Skadeutbetalningar netto	799	1 637	1 861	1 738	1 410
Utestående garantier	223 955	184 330	195 862	193 295	181 485
Skadeutbetalningar/Utestående garantier	0,36%	0,89%	0,95%	0,89 %	0,78 %

2.2 DRIFTSKOSTNADER I FÖRHÅLLANDE TILL INBETALDA GARANTIavgIFTER, NYA AFFÄRER OCH ENGAGEMANG

	2021	2020	2019	2018	2017
Driftskostnad (mkr)	277	251	257	240	227
Inbetalda garantiavgifter (mkr)	4 527	1 926	1 411	1 433	1 356
Driftskostnad som andel av inbetalda garantiavgifter	6%	13%	18%	17%	17%
Antal nya affärer	1 781	1 896	2 135	2 082	2 093
Driftskostnad per ny affär (kr)	156 084	132 312	120 539	115 194	108 689
Engagemang (obundet + bundet) (mkr)	364 909	320 675*	314 709	288 064	273 928
Driftskostnad per engagemangsmiljon (kr)	758	783	817	833	830

* Beräkningen är korrigerad

2.3 AVGIFTSBELAGD VERKSAMHET DÄR INTÄKTERNA DISPONERAS (TKR)

Verksamhet (exkl rörelsekreditgaranti stora företag)	Utfall	Intäkter	Kostnader	Utfall	Akkumulerat	
Garantier	+/- tom 2019	2020	2021	2021	2021-12-31	
Garantiverksamhet, administration	324 268	-313 636	607 845	-288 405	319 438	330 070
Garantiverksamhet, riskmässig	24 605 737	95 312	2 214 479	-758 415	1 456 064	26 157 113
Summa	24 930 006	-218 325	2 822 324	-1 046 820	1 775 503	26 487 183

Höga garantivolymer 2021 har medfört både mycket höga administrativa intäkter och riskmässiga intäkter, totalt 2 822 324 tkr. Intäkt för riskmässiga och administrativa garantiavgifter är högre än budget. Inga nya, större skador har tillkommit under 2021 och skadeutbetalningar är i linje med reserveringar, vilket medför att försäkringsersättningar är lägre än budgeterat. Verksamhetens driftkostnader är något lägre än budget, vilka ingår i administrativa kostnader -288 405 tkr. De finansiella posterna är högre än budgeterat. Periodens resultat 1 775 503 tkr är högre än budgeterat. Akkumulerat administrativt överskott uppgår till 330 072 tkr vid 2021-12-31. Av överskottet kommer 255 070 tkr att inbetalas till staten 2022. 2020 inbetalade EKN 412 000 i akkumulerat administrativt överskott till staten.

Verksamhet rörelsekreditgaranti stora företag	Utfall	Intäkter	Kostnader	Utfall	Akkumulerat	
Garantier	+/- tom 2019	2020	2021	2021	2021-12-31	
Garantiverksamhet, administration	0	18 585	55 495	-1 237	54 258	72 844
Garantiverksamhet, riskmässig	0	139 505	312 782	-26 458	286 322	425 828
Summa	0	158 090	368 278	-27 695	340 582	498 672

Akkumulerat resultat för Rörelsekreditgarantier stora företag redovisas i balansräkningen som skuld till staten, akkumulerat resultat kommer att inbetalas till staten när garantierna är slutredovisade.

Kostnaden för att förvalta engagemanget påverkas av dess risk och storlek. Den påverkas också av antalet affärer som ska följas upp avseende hållbarhetskrav och antalet affärer med behov av skadeförebyggande arbete.

Det administrativa resultatet redovisas i not 22.

Återrapportering av EKN:s verksamhet

I EKN:s förordning med instruktion (2007:1217) anges myndighetens huvudsakliga uppgifter och i det årliga regleringsbrevet anger regeringen mål och återrapporteringskrav för verksamheten, samt särskilda uppdrag för året. I tabellen nedan redovisas resultaten för detta.

FÖRORDNINGEN

Uppgifter	Resultat 2021 (målvärde i parentes)
EKN ska främja svensk export av varor och tjänster samt det svenska näringslivets internationalisering och konkurrenskraft, genom att ställa ut garantier.	1. Antal nya affärer garanterade av EKN: 1 781 stycken (2 050). ¹ 2. Garantivolym miljarder kronor: 77,1 (65). 3. Antal kunder: 496 stycken (425).
Garantiverksamheten ska vara självbärande över tiden.	Perioder med överskott ska bära perioder av högre skadekostnader än premieintäkter. Se sid 45.
Integrera ett jämställdhets- och ett hållbarhetsperspektiv. FN:s globala utvecklingsmål ska vara vägledande för detta arbete.	EKN:s garantigivning kan finansiera hållbar utveckling i fattiga länder. På sidorna 25–29 beskrivs detta.
Verksamheten ska bedrivas i enlighet med FN:s principer för företag och mänskliga rättigheter, OECD:s riktlinjer för multinationella företag samt principerna om hållbart företagande i FN:s Global Compact. Förordning (2021:125).	EKN bedömer hur hållbarhetsrisker hanteras. Redogörelse för hållbarhetsrisker i årets affärer, sidorna 26–27.

REGLERINGSBREVET

Mål	Indikator på måloppfyllelse 2021 (målvärde i parentes)
EKN ska bidra till genomförandet av Sveriges export- och investeringsstrategi:	
• Sveriges export ska öka, både i absoluta tal och som andel av BNP.	Förädlingsvärde i garanterad export, miljarder kronor: 42 (35).
• Fler små och medelstora företag ska exportera.	Antal SME-kunder: 326 (310).
• Sverige ska vara pådrivande för en fri, hållbar och rättvis internationell handel.	Pådrivande i förändringar av internationella regelverk: Redogörelse för påverkansarbetet på sid 28.
EKN ska bidra till den ekonomiska återhämtningen efter utbrottet av covid-19.	Stödåtgärder beskrivs på sid 23.
EKN ska öka kännedomen bland små och medelstora företag om sina tjänster.	Av exporterande SME med behov av finansiering och/eller erbjuder kredit, känner 83% till EKN (65%).
EKN ska ha en regional närvaro och delta i regionala exportcentra.	Regionala kontor och lotsar samt aktiviteter inom regional exportsamverkan. EKN:s regionala närvaro redovisas på sid 21.
Verksamheten ska anpassas för att vara i linje med Parisavtalet och inte skapa inlåsningsar i fossilberoende.	Hållbarhetspolicy i linje med målet. EKN:s hållbarhetspolicy redovisas på sidan 28.

¹ Målnivån ej justerad till administrativ förändring vid förlängning av ramgarantier.

Utöver det som framgår ovan återrapporteras följande enligt de krav som ställs i regleringsbrevet.

Återrapporteringskrav	Sid
Totalt antal av garanterade affärer och garantivolymer som ingås under 2021, fördelat efter region och bransch.	15
Antalet nya kunder bland små och medelstora företag vid utgången av 2021.	21
Hur garantier till verksamheter med höga växthusgasutsläpp ligger i linje med Parisavtalets 1,5-gradersmål, bidrar till omställning och undviker inlåsnings effekter. För sådana garantier avses det finnas en redovisad potential för omställning i projektet till år 2030 och förenlighet med globala nettonollutsläpp 2050. Beskrivning av hur förhållningssättet påverkar svenska företags konkurrenskraft och kreditgivningen till svenska exportföretag och banker. EKN ska inhämta synpunkter från AB Svensk Exportkredit.	25
Utvecklad analys av klimatrelaterade risker och möjligheter.	28
Åtgärder vidtagna för att öka transparensen i verksamheten inklusive information till allmänheten.	27
Hur det klimatråd som EKN avser att inrätta har bidragit med sakkunskap.	30
Samarbete med andra aktörer som bedriver exportfrämjande verksamhet.	21
Myndighetens återförsäkringar på den privata marknaden.	33
Den verksamhet, inklusive resultat, som EKN har bedrivit för att bidra till bredare och mer självbärande relationer mellan Sverige och partnerländer i utvecklingsarbete.	29
Hur myndigheten under året, inom sitt verksamhetsområde, bidragit till genomförandet av regeringens feministiska handelspolitik.	28
Åtgärder som vidtagits för att upprätthålla en ändamålsenlig informationssäkerhet.	38

Uppdrag	Sid
Internationella aktiviteter Föra Sveriges talan i de arbetsgrupper i EU och OECD och andra forum där regelfrågor avseende exportkrediter behandlas, i dialog med UD.	29
Produkter för klimatomställning: EKN ska senast år 2022 införa och utveckla produkter som tydligt bidrar till klimatomställning. EKN ska i genomförandet inhämta synpunkter från AB Svensk Exportkredit. Uppdraget ska redovisas i EKN:s årsredovisning för år 2022.	21, 30
Uppdrag gällande <i>Information och produktutveckling för klimatomställning och Miljö och klimatinvesteringar som kan bidra till klimatomställning</i> har redovisats separat till regeringen.	



Omvärlden

I avsnittet beskrivs förutsättningarna för svensk export, utifrån världshandeln och den globala ekonomin.

Tillväxtkraften i världsekonomin trotsar pandemin

Två länder – USA och Kina – står för en stor andel av världsekonomin, och ekonomin i dessa länder har vuxit. Problem i de globala värdekedjorna har bidragit till en ökande inflation. Expansiv politik har också bidragit. Nu minskar stimulanserna.

Andra året med pandemi och världens länder söker och finner sätt att hantera och mildra pandemins konsekvenser. Runt hälften av världens befolkning är fullvaccinerad. Men det gångna året har visat att enbart vacciner knappast kommer att sätta punkt för coronaviruset, då nya varianter uppkommer. Men anpassning och flexibilitet är kännetecknande för hur företag, offentlig verksamhet och människor möter situationer som den världen nu befinner sig i. Detta bidrog till den starka globala ekonomiska återhämtningen under 2021.

Världsekonomin prognosticerades av Internationella valutafonden (IMF) att ha vuxit med 5,9 procent under 2021. Producenter och konsumenter har anpassat sig till de förändrade förutsättningar som pandemin har medfört. Åtgärderna för att begränsa smitta har varit bättre riktade och mindre skadliga för den ekonomiska aktiviteten än i början av pandemin.

Två starka och dominerande ekonomier

USA och Kina svarar för drygt 40 procent av världens samlade ekonomi. Att tillväxten varit god i dessa båda länder har varit avgörande för den globala utvecklingen under året. USA:s ekonomi hade i mitten av året återhämtat tappet från 2020. Kinas ekonomi hade inget tapp under 2020 utan växte med mer än två procent. Den positiva utvecklingen har fortsatt 2021 med en väntad tillväxt kring åtta procent.

Inflation

Att den ekonomiska återhämtningen varit stark och snabb har lett till att det uppstått flaskhalsar i transport- och produktionsleden. De globala värdekedjorna har kärvat, vilket har lett till leveransförseningar från underleverantörer i exempelvis Asien till svenska företag. Produktions- och leveransstörningar, brist på arbetskraft i vissa branscher, ökad efterfrågan på energi och fortsatt expansiv penning- och finanspolitik ledde under andra halvåret till stigande inflationstakt. Centralbankerna, först den amerikanska, minskar gradvis köpen av statspapper och andra räntebärande tillgångar för att försiktigtvis bromsa inflationstrycket. Målet att säkerställa stabilitet på kapitalmarknaderna är centralt. Låga riskmarginaler på obligationsmarknaderna har rått även under 2021, i synnerhet för låntagare med god kreditvärdighet.

Den internationella handeln ökade

Den internationella handeln med varor och tjänster förväntas öka med 9,7 procent under 2021, enligt IMF. Världshandelsorganisationens (WTO) prognos för varuhandeln utveckling pekar mot en ökning om närmare elva procent. Hela tappet om 5,3 procent i varuhandeln 2020 återhämtades fram till sommaren. Företagen visade därmed att de fortsatt genererar ökad världshandel, även om de protektionistiska rösterna allt som oftast är högljudda. Möjligheten att kunna välja underleverantörer där i världen det är mest lämpligt utifrån pris och kvalitet är grunden till en kostnadseffektiv produktion. Handel i insatsvaror och i färdiga produkter driver den över tiden växande globala handeln.



Garantivning

I avsnittet rapporteras om garantivningens fördelning på marknader och regioner samt om garantivningen fördelad på bransch.

EKN har ett särskilt uppdrag gällande små och medelstora företags export och regionala närvaro. Detta avrapporteras också i avsnittet.

4.1 ÅRETS GARANTIER MKR, FÖRDELADE PÅ BRANSCH

BRANSCH	2021		2020		2019	
Telekom	21 963	28%	32 696	51%	17 779	33%
Transport	17 237	22%	12 615	19%	10 752	20%
Kraft	15 891	21%	1 549	2%	5 877	11%
Maskin	8 960	12%	7 462	12%	8 728	16%
Papper och massa	5 905	8%	4 925	8%	4 582	8%
Gruvdrift och stål	3 249	4%	2 592	4%	4 152	8%
Övrigt	3 919	5%	2 853	4%	2 361	4%

4.2 ANTAL NYA AFFÄRER, FÖRDELADE PÅ BRANSCH

BRANSCH	2021	2020	2019
Telekom	75	63	53
Transport	136	185	226
Kraft	11	13	11
Maskin	539	509	602
Papper och massa	587	657	746
Gruvdrift och stål	142	134	174
Övrigt	291	335	323

4.3 ÅRETS GARANTIUTFÄSTELSER, FÖRDELADE PÅ GARANTITYP

	2021		2020		2019	
	Mkr	Antal	Mkr	Antal	Mkr	Antal
Fordringsförlustgaranti till exportör	32 727	1 912	28 039	1 664	28 697	1 831
Tillverknings- och fordringsförlustgaranti	899	20	3 858	23	1 409	18
Fordringsförlustgaranti till långgivare	43 239	21	52 798	38	56 683	28
Säkerhetsgaranti	212	1	1 046	5	0	0
Motgaranti	11 426	223	2 003	179	3 109	268
Rembursgaranti	3 361	166	3 858	232	2 438	250
Växelgaranti	31	7	3	1	0	0
Investeringsgaranti	0	0	0	0	0	0
Investerings- och rörelsekreditgaranti för SME	694	113	1 177	207	781	223
TOTALT	92 589	2 463	92 781	2 349	93 116	2 618

4.4 ÅRETS GARANTIER, FÖRDELADE PÅ GARANTITYP

	2021		2020		2019	
	Mkr	Antal	Mkr	Antal	Mkr	Antal
Fordringsförlustgaranti till exportör	27 116	12 657	23 205	8 780	26 428	7 225
Tillverknings- och fordringsförlustgaranti	69	15	176	18	69	9
Fordringsförlustgaranti till långgivare	45 311	41	34 533	39	22 413	47
Säkerhetsgaranti	0	0	498	4	0	0
Motgaranti	493	238	1 438	198	2 081	271
Rembursgaranti	3 388	166	3 839	231	2 467	250
Växelgaranti	2	1	0	0	0	0
Investeringsgaranti	0	0	0	0	0	0
Investerings- och rörelsekreditgaranti för SME	747	129	1 002	191	773	221
TOTALT	77 125	13 247	64 691	9 461	54 231	8 023

Höginkomstländer plus Afrika dominerar

Drygt en fjärdedel av garantierna avsåg export till Afrika söder om Sahara. Samtidigt fortsätter stora affärer till höginkomstländer att utgöra en stor andel. Efterfrågan på Mellanöstern har återkommit.

Den tilltagande ekonomiska aktiviteten har genererat ökad världshandel och detta har gagnat de svenska exportföretagen. Behovet av import ökade på Sveriges största exportmarknader i Europa och Nordamerika. Exempelvis ökade svensk varuexport till EU-länderna med 16 procent. Däremot var det inte samma starka utveckling för exporten till Asien, Afrika och MENA (Mellanöstern och Nordafrika).

Uppgifterna om den svenska exporten avser januari–oktober. Tillväxtprognoserna är från Internationella valutafonden (IMF).

Garantirekord till Afrika

Den låga smittspridningen bidrog till att Afrika söder om Sahara redan i mitten av 2021 hade återhämtat BNP-fallet under 2020 om 1,7 procent. Tillväxten 2021 prognosticeras till 3,7 procent. Många länder är råvaruexportörer och de höga priserna på exempelvis metaller har stärkt exportintäkterna och den ekonomiska aktiviteten. Finansiellt stöd från IMF och tillfälliga lättnader i återbetalningen av utlandsskulden har också hjälpt många länder. Samtidigt har staten i flera länder under en följd av år blivit alltmer skuldsatt, vilket ökat risken för skuldombörhandling.

Den svenska exporten till Afrika ökade med två procent, främst till Sydafrika, som svarar för närmare 60 procent.

Årets garantigivning till Afrika har ökat med 219 procent, till rekordhöga 20,8 miljarder kronor. Ökningen förklaras framför allt av infrastrukturaffärer i Angola och Ghana, med svenska leveranser under flera år framåt. Export till Ghana,

Angola och Tanzania utgjorde två tredjedelar av garantigivningen.

Stor garantigivning till höginkomstländer

Garantigivningen till OECD:s höginkomstländer låg på en fortsatt hög nivå. Totalt uppgick den till 33,4 miljarder kronor, en minskning med två procent. De tre största länderna, USA, Storbritannien och Japan, utgjorde 83 procent av garantigivningen till OECD:s höginkomstländer. Stora infrastruktursatsningar och stora belopp per investering är delförklaringar till behovet av exportkreditgarantier i höginkomstländerna.

Minskad export till Kina

De restriktioner som i perioder infördes för att begränsa smittspridningen har haft en dämpande effekt på den ekonomiska aktiviteten i Asien, särskilt i Sydostasien. Detta till trots pekar prognosen på en ekonomisk tillväxt om 7,2 procent i Asiens tillväxt- och utvecklingsländer under 2021. Kinas nolltolerans mot covid-utbrott har haft begränsade ekonomiska konsekvenser. Landet har haft en tillväxt på åtta procent. Indien har haft en stark ekonomisk utveckling och har återhämtat sitt stora tapp under 2020.

Den svenska exporten ökade till flera av de största exportmarknaderna i Asien under årets första tio månader. Bland de länder dit exporten växte märks Indien, Indonesien och Singapore. Men Kina är den största marknaden och svarar för mer än 40 procent av den svenska exporten till Asien. Och svensk export till Kina minskade med 18 procent. Den svenska exporten till hela Asien minskade därmed med fyra procent. Även garantigivningen till Asien minskade under 2021, med 28 procent till 4,9 miljarder kronor. Av garantigivningen avsåg drygt 60 procent Kina, Indonesien och Filippinerna.

Ökade garantier till Mellanöstern

De oljeexporterande länderna har haft ökade exportintäkter tack vare högre oljepriser. Gulfländerna har dessutom förfogat över resurser

för en snabb vaccinering av befolkningen, vilket ytterligare gynnat dessa ekonomier. Regionens fattigare och mindre utvecklade länder har inte haft samma möjligheter och har därför lägre vaccinationsgrad. Men för regionen som helhet väntas en ekonomisk tillväxt kring fyra procent under 2021. BNP-fallet om 3,2 procent under 2020 har därmed återhämtats. Den svenska exporten minskade med fyra procent. Exporten till de två största marknaderna gick i olika riktning. Till Saudiarabien ökade varuexporten med tre procent medan den minskade med 35 procent till Förenade Arabemiraten. Behovet av riskavtäckning ökade starkt och garantigivningen uppgick till 4,3 miljarder kronor, en uppgång med 92 procent sedan 2020 och nära de nivåer som rådde mellan 2017 och 2019. Av garantigivningen avsåg 81 procent Förenade Arabemiraten, Saudiarabien och Irak.

Starkare tillväxt i Latinamerika än väntat

Latinamerika tappade sju procent av BNP under pandemins första år och tillväxtprognoserna under våren för 2021 var dämpade. Men vartefter året gick revideras prognoserna upp och den senaste anger en tillväxt om 6,3 procent. Bidragande till uppskrivningen är att regionens två största ekonomier, Brasilien och Mexiko, har presterat bättre än väntat. Framgången med vaccinationerna har bidragit. Den ekonomiska expansionen

har gett avtryck i den svenska exportutvecklingen. Fram till oktober hade varuexporten vuxit med nio procent. Till Brasilien och Mexiko, de två största exportmarknaderna, växte exporten med fyra respektive tolv procent. Efter en hög garantigivning 2020 minskade den under 2021 med 16 procent till 6,9 miljarder kronor. Mexiko, Chile och Ecuador var de största länderna och utgjorde 48 procent.

Ökad garantigivning till OSS-regionen

Garantigivningen till Balkanregionen består nästan enbart av affärer till Turkiet och minskade med elva procent till 3,5 miljarder kronor. Den svenska exporten till Turkiet minskade med två procent. Den ekonomiska tillväxten har varit god under året, prognosen är nio procent, men hög inflation och deprecierande valuta är faktorer som bidrar till behov av riskavtäckning.

I OSS-regionen dominerar Ryssland garantigivningen. Av det totala beloppet 2,1 miljarder kronor, vilket var en ökning om 31 procent, svarade Ryssland för 53 procent och Ukraina för 35 procent av garantigivning. Den svenska exporten till Ryssland ökade med 19 procent. Till Ukraina ökade den med 49 procent. Trots omfattande smittspridning pandemin igenom har Rysslands ekonomi uppvisat god tillväxt under året. Prognosen pekar mot en BNP-tillväxt om 4,7 procent.

4.5 ÅRETS GARANTIER (MKR) OCH ANTAL NYA AFFÄRER PER REGION

	2021		2020		2019		2018		2017	
	Antal	Mkr	Antal	Mkr	Antal	Mkr	Antal	Mkr	Antal	Mkr
Asien	204	4 921	293	6 834	252	6 858	227	4 457	191	3 925
Latinamerika	379	6 876	395	8 203	521	8 030	525	5 686	533	4 254
OSS	100	2 060	85	1 576	134	2 638	146	3 258	105	6 023
Balkan	111	3 482	93	3 924	101	3 957	54	1 452	67	2 933
Afrika	374	20 791	431	6 512	421	5 012	428	5 934	381	6 626
Mellanöstern	104	4 299	100	2 239	158	6 258	166	5 754	279	7 301
OECD höginkomstländer	166	33 414	132	33 999	54	19 727	105	29 037	128	7 215
Sverige	334	1 241	363	1 397	488	1 667	429	1 182	405	1 602
Övriga länder	9	42	3	6	6	84	2	56	4	35
TOTALT	1 781	77 125	1 896	64 691	2 135	54 231	2 082	56 816	2 093	39 914

Israel, Japan och Sydkorea ingår i OECD:s höginkomstländer (ej i Asien eller Mellanöstern). Kazakstan och Uzbekistan ingår i OSS (ej i Asien). Turkiet ingår i Balkan (ej i Asien). Sverige redovisas separat (ingår ej i OECD:s höginkomstländer).

Historiskt stor garantigivning

Årets stora garantigivning dominerades av förnybar energi, infrastrukturprojekt och telekom, med ett rekord för export till Afrika. Garantigivningen avsåg några stora affärer i högriskländer, några stora affärer i höginkomstländer samt medelstora och mindre affärer.

Svenska varor och tjänster efterfrågas i energi- projekt, infrastrukturprojekt och för telekomoperatörers utbyggnad av mobilnät. Världsekonomin återhämtade sig men pandemin fortsatte att skapa oro för dämpad ekonomisk tillväxt och finansiell instabilitet. Detta sammantaget bidrog till en ordinarie garantigivning på rekordnivå, 77,1 miljarder kronor 2021 jämfört med 64,7 miljarder kronor 2020. EKN garanterade 1 781 affärer, en minskning från föregående års 1 896, då bankerna haft mindre behov av att dela sina risker i rembursor och rörelsefinansiering.

Förnybar energi

Världen ställer i allt högre utsträckning om till förnybar energi och det råder stor efterfrågan på svenska varor och tjänster till sådana projekt. Flera svenska exportföretag tillverkar utrustning som är outhärlig i många projekt inom förnybar energi. När projekten köper svenskt öppnas möjligheten att säkra finansieringen med garantier från EKN. Allt tyder på att den typen av projekt kommer att fortsätta att genomföras och att efterfrågan på svenska varor och tjänster i projekten fortsatt kommer att vara hög. Därmed förväntas EKN:s engagemang i branschen att öka.

De två största projekt inom förnybar energi, som EKN medverkat i under året är Angola Solar Power Projects och Dogger Bank Wind Farm Projects.

Sol i Angola

Angola Solar Power Projects består av sju solkraftsprojekt i olika delar av Angola. Samtliga projekt planeras att tas i drift under 2022 och tillsammans kommer dessa att få en installerad effekt på 370 MW. De svenska leveranserna avser transmissionsstationer och transmissionslinjer samt leveranser från flera små och medelstora företag, som koordineras av ett svenskt handels- hus. Kredittiden uppgår till 18 år.

Vind på Nordsjön

EKN fortsätter att bidra till finansieringen av det havsbaserade vindkraftsprojektet Dogger Bank, som förväntas bli världens största. Vindkraftsparken byggs i Nordsjön, utanför Englands östkust. Under året ställde EKN ut garantier för finansieringen av köp av omriktarstationer för högspänd likström (HVDC) och undervattens- kablar till de två första projekten. EKN ställde också ut utfästelser för finansiering av export till det tredje och sista projektet, även det med omriktarstationer och kablar från Sverige. När hela projektet är färdigbyggt kommer det kunna försörja 6 miljoner brittiska hushåll med el. Det första av de tre projekten beräknas tas i bruk under 2023 och hela vindkraftsparken förväntas vara i drift under 2026.

Infrastruktur i utvecklingsländer

Inom Team Sweden arbetar EKN tillsammans med SEK, Business Sweden och Sveriges ambassader för att stimulera svensk export till projekt i utvecklingsländer.

Syftet med samarbetet inom Team Sweden är att nå ut till totalentreprenörer med ansvar för komplexa projekt i utvecklingsländer och erbjuda svensk finansiering vid köp av svensk utrustning. Arbetet inom Team Sweden ger nu resultat. Under året har flera garantier till investeringar i hållbara transporter ställts ut. Bus Rapid Transit (BRT) och järnväg har dominerat och speciellt i

Afrika söder om Sahara. Bland annat har EKN ställt ut garantier till investeringar i BRT-system i Elfenbenskustens huvudstad Abidjan och till järnvägsinvesteringar i Tanzania och Ghana. Garantigivningen för projekten gav ett rekord i garantigivning för export till Afrika.

Gemensamt för dessa projekt är att flera svenska företag är med och levererar produkter och tjänster samt att EKN samarbetat med andra exportkreditinstitut för att säkerställa att projekten lever upp till internationell standard med avseende på sociala krav och miljökrav.

Telekom 5G

Sverige har en unik, stark position inom telekom. Världens höginkomstländer har de senaste åren gjort omfattande satsningar på att bygga ut mobilnäten, inte minst 5G. Detta har avspeglats i EKN:s garantigivning där telekom varit största branschen i många år. Det gäller även år 2021. EKN ställde ut garantier för export av 5G-utrustning till bland annat operatörer i USA och Japan. Affärerna är stora och mobiloperatörerna önskar därför diversifiera sina finansieringskällor. Exportföretaget kan med EKN:s garantier erbjuda en konkurrenskraftig finansiering och därmed säkra leveranser.

EKN garanterade under året även flera telekomaffärer till Mellanöstern, bland annat en affär som strukturerats i enlighet med islamsk finansiering.

Rederibranschen ny för EKN

Under året garanterade EKN hyresintäkterna för två bilfärjor till ett rederi i Frankrike, en ny bransch för EKN. Sjötransporter drabbades hårt under pandemin, vilket bidrog till behovet av garantier från EKN. Till skillnad från annan garantigivning är det risken för uteblivna hyresintäkter som försäkras. Fartygen är utformade för att vara marknadsledande inom bränsleförbrukningseffektivitet i sin storleksklass. De kan

EKN:s garantier

EKN erbjuder garantier för hela affärsprocessen, från införsäljning och förhandling, under tillverkning och leverans, ända fram till kundens sista betalning.



Fordringsförlustgarantin för exportör

ger företaget skydd mot risken att inte få betalt i enlighet med köpeavtalet. En försäkrad kundfordran underlättar finansiering.

Fordringsförlustgarantin för långgivare

ger långgivaren skydd mot risken att inte få betalt av låntagaren. Garantin underlättar för köparen av svensk export att få finansiering.

Tillverkningsförlustgarantin, som ges i kombination med fordringsförlustgarantin, skyddar mot förlust när köparen bryter avtalet under tillverkningstiden och nedlagda kostnader inte kan faktureras.

Säkerhetsgarantin ger exportföretag skydd för risken att kunden orättmätigt tar en kontraktsgaranti i anspråk.

Motgarantin används när exportörens kund begär kontraktsgaranti. Banken ställer ut kontraktsgarantin och delar regressrisken på exportören med EKN, om kontraktsgarantin tas i anspråk.

Med växelgarantin försäkras EKN banken mot betalningsrisken i diskonterade växlar. Garantin förbättrar företagets likviditet när banken tar över växlar och betalar exportören.

Rebursgarantin delar bankens risk i bekräftade remburs. Garantin gör det möjligt för företagen att få fler remburs bekräftade av banken.

Med investeringsgarantin får företag som investerat utomlands ersättning, om det på grund av myndighetsingripanden i landet inte går att förfoga över investeringen eller dess avkastning, eller att betalningen av investeringslånet uteblir.

Investerings- och rörelsekreditgarantin

för SME delar bankens risk i rörelse- eller investeringskrediter till små och medelstora företag.

Grön investerings- och rörelsekreditgaranti med högre täckningsgrad, lanserad hösten 2021.

Rörelsekreditgaranti för stora företag, en tillfällig lösning för stora företags finansieringsmöjlighet. Till och med juni 2021.

drivas på LNG (flytande naturgas) istället för diesel och kan även styra in- och uttransport från hamn på batteridrift för att minimera negativ miljöpåverkan i hamnmiljön.

Få och små nya problem och skador

Skadeutbetalningarna ligger på en oväntat låg nivå och betydligt lägre än de föregående åren. Några större skadeaffärer slutreglerades under året och inga nya tillkom, trots de utmaningar som en delvis nedstängd värld inneburit.

En efterfrågad stödåtgärd har varit EKN:s möjlighet att acceptera att exportföretag och banker beviljat anstånd med betalningar, när köparens likviditet och förmåga att betala påverkats av effekter av pandemin. EKN beviljade anstånd i 340 affärer med 240 gäldenärer. De flesta anstånden har nu löpt ut och endast i ett fåtal fall har skadereglering skett med mindre belopp efter att anståndsperioden har avslutats.

EKN:s bidrag till BNP

De affärer som EKN garanterade under året beräknas bidra till cirka 39 500 arbetstillfällen i Sverige (35 500 föregående år) och drygt 38 miljarder kronor av svensk BNP (38 miljarder föregående år). Beräkningen utgår från EKN:s garantivolymer för året och sker enligt en modell som bygger på den garanterade exportens

svenska innehåll och branschvisa multiplikatorer från Statistiska Centralbyrån för förädlingsvärde och sysselsättning. Olika branscher bidrar olika mycket, beroende på andel importerade insatsvaror och arbetsintensitet.

Den modell som används för att beräkna samhällsnyttan i EKN:s ordinarie verksamhet är inte tillämplig på den tillfälliga krislösningen med rörelsekreditgarantier för stora företag. Det är ett rimligt antagande att den efterfrågade lösningen, som användes av företag med stor betydelse för Sverige, har haft en positiv inverkan på BNP och arbetstillfällen och motverkat negativa effekter av pandemin.

Export till svårare marknader

För export till länder med EKN:s högsta landriskklasser 5, 6 och 7 har EKN särskilt stor betydelse. För perioden oktober 2020 till och med september 2021 uppgick den svenska varuexporten till dessa länder till 61 miljarder kronor (56 miljarder föregående år). Garantivolymer för dessa länder under perioden uppgick till knappt 22 miljarder kronor (16 miljarder föregående år). Det motsvarar 36 procent (28) av den svenska varuexporten till dessa länder. EKN:s andel av den totala svenska exporten för denna period var 4 procent (4,5).



Storstäder i Afrika efterfrågar svenska BRT-system, en smidig lösning för kollektivtrafiken.

Regional närvaro för SME

Små och medelstora företag (SME) står för cirka 40 procent av den svenska varuexporten. EKN har ökat antalet regionkontor och finansieringslotsar för att företag med finansieringsbehov ska ha nära till EKN.

Vid årsskiftet var 326 små och medelstora företag kunder hos EKN, jämfört med 349 föregående årsskifte. Garantigivningen uppgick till 2,0 miljarder kronor jämfört med 2,9 miljarder kronor 2020.

Av de 107 företag som tillkom som kunder hos EKN under året, var 98 SME.

Stark återhämtning

Många SME fick omedelbart problem av effekterna med pandemin våren 2020. Men SME har varit snabba på att anpassa sig till både kunder och leverantörer som tvingats stänga ner och till transportproblem. Tillgången till finansiering har generellt varit god, visar de undersökningar EKN genomfört, och för dem som behövt stöd har EKN och Almi haft särskilda åtgärder. EKN:s undersökningar visar att en tredjedel av exporterande SME har en mer omfattande export idag än före mars 2020. Återhämtningen gjordes främst under 2021.

Antalet konkurser i Sverige minskade med 12 procent i jämförelse med år 2020. De mycket låga konkursnivåerna och bankernas låga kreditförluster ökade bankernas riskvilja och därmed bättre tillgång till bankfinansiering och riskkapital för SME. Deras behov av stöd från EKN minskade under år 2021 jämfört med år 2020. Bankerna valde att i mindre utsträckning riskdela med EKN avseende några av sina finansiellt starka små- och medelstora företag. Detta gjorde att antalet nya kunder för EKN minskade något under år 2021.

Strategisk betydelse att vara regional

Genom stark lokal närvaro bygger EKN långsiktiga relationer med företag, bankkontor och andra lokala samarbetspartners. Under året har EKN fortsatt arbetet med att underlätta för små och medelstora företag att få tillgång till information och lokal rådgivning om möjliga lösningar för finansiering och riskavtäckning.

I oktober 2021 öppnade EKN ett nytt kontor i Luleå, i samma lokaler som Almi Nord. Med detta kontor, samt kontoren i Sundsvall, Stockholm, Göteborg och Malmö, kompletterat med erfarna finansieringsrådgivare med stora kontaktnät i Karlstad, Borlänge, Köping, Växjö, Halmstad och Karlskrona kan företag och bankernas företagsrådgivare snabbt träffa EKN och EKN kan samordna stöd från andra exportfrämjande aktörer.

EKN finns ute i landet och bedriver aktiv marknadsföring.

Med telefonenkäter mäter EKN årligen SME:s kännedom om EKN. Andelen exporterande SME som känner till EKN ökade till 61 procent under 2020 och låg kvar på den nivå i mätningen 2021. Av de företag som erbjuder kredit och/eller behöver finansiering känner 83 procent till EKN, en ökning från 77 procent 2020.

Grön garanti för omställning

EKN möter många företag som erbjuder innovativa lösningar för sina kunders gröna investeringar. EKN möter också företag som vill göra en grön omställning av sin egen verksamhet. Den Gröna garantin som EKN lanserade under hösten 2021 ger banken 80 procent riskavtäckning vid utlåning till svenska exportföretag och deras underleverantörer för grön export och för investeringar som bidrar till klimatomställningen.

Den Gröna garantin avser lån upp till 500 miljoner kronor, större lån garanteras av Riksgälden. Därmed väntas EKN:s garanti främst bli aktuell för små och medelstora företag.

Regional exportsamverkan

Genom Regional Exportsamverkan (RES) kan EKN, banker, Almi, Business Sweden, Svensk Exportkredit, Tillväxtverket, Enterprise Europe Network (EEN) och andra aktörer mötas både digitalt och fysiskt med företagen på deras hemmaplan. RES är vitalt genom att aktörernas erbjudanden inklusive EKN:s görs av samtliga aktörer. RES finns idag etablerat i samtliga 21 län i Sverige. Under året har EKN exempelvis deltagit i handelsministerns digitala besök under mottot ”Hela Sverige Exporterar”, i ”exportboostar” i Jönköpings län, på Bünsow Business Growth Forum i Sundsvall, på Uppsala International Business Week och i Västra Götalands ”Frågestund Export”.

Skador

Affärer där beslut tagits om skadeutbetalning har legat på 37 miljoner kronor, något under

utfallet för 2020 (39 miljoner kronor), en låg nivå med beaktande av hur utmanande effekterna av pandemin varit för många företag. Det har dessutom varit svårare att vidta skadeförebyggande åtgärder och arbeta med återvinning, på grund av reserestriktioner och i vissa fall stängda domstolar.

Garanterade SME-affärers bidrag till BNP

SME står för cirka 40 procent av Sveriges varuexport och skapar nya arbetstillfällen genom entreprenörskap och innovation. De har under flera år ökat sin andel av svensk export och EKN:s garantigivning för dessa företag har också ökat. Årets garantivolym för deras affärer var 2,0 miljarder kronor (2,9 miljarder). Affärernas bidrag till svensk BNP beräknas till 1,1 miljarder kronor (1,46 miljarder) och 1 352 arbetstillfällen (1 854).



Företag med färre än 250 anställda står för en väsentlig del av den svenska exporten.

4.6 SME:S KÄNNEDOM OM EKN

	2021	2020	2019	2018	2017
Exporterande SME	61 %	61 %	48 %	48 %	39 %
Exporterande SME som erbjuder kredit och/eller behöver finansiering	83 %	77 %	56 %	53 %	45 %

Rörelsekreditgarantier för stora företag

Erbjudandet om krislösningen rörelsekreditgarantier för stora företag, avvecklades efter halvårsskiftet. Under 2020 var efterfrågan stor, men klingade av under början av 2021.

Under första halvåret fortsatte EKN att erbjuda rörelsekreditgarantier för stora företag. Efterfrågan var betydligt lägre än föregående år. Initialt sträckte sig erbjudandet till sista september 2020 och förlängdes sedan till årsskiftet och därefter till halvårsskiftet 2021. Under perioden då garantierna erbjöds, mars 2020–juni 2021, har totalt 41 garantier om totalt 61 miljarder kronor ställts ut till förmån för 27 exportföretag.

Separat resultaträkning

Rörelsekreditgarantier för stora företag redovisas separat, om inte annat anges. En särskild resultaträkning för dessa garantier finns på sid 48, men de ingår i balansräkningen.

Anledningen till den separata redovisningen är att denna verksamhet, till skillnad mot ordinarie garantigivning, har ett planerat avslut. Om skador uppstår under garantiernas löptid, som är maximalt fem år, kommer avslutet vara när fordran är avslutad. Om inga skador uppstår kommer verksamheten avslutas när sista utestående garanti löper ut.

I samband med finanskrisen 2008 ställde EKN under 2009 och 2010 också ut rörelsekreditgarantier för stora företag. Inga skador uppstod, den

avslutade verksamheten genererade ett positivt resultat som betalades in till staten.

Prissättning

När EKN tar ut garantiavgifter som är över förväntad förlust i ordinarie garantigivning, betalas överskottet in till staten. Men för denna tillfälliga krislösning kommer däremot allt eventuellt överskott att betalas in till staten. En analys av vad som är att betrakta som över förväntad förlust behöver därför inte genomföras.

Intäkter

Ackumulerade intäkter för garantiavgift uppgick till 504 miljoner kronor, varav 489 miljoner kronor avsåg den riskmässiga och 82 miljoner kronor den administrativa garantiverksamheten. Kostnader för den riskmässiga garantiverksamheten uppgick till 63 miljoner kronor. Den ackumulerade administrativa kostnaden uppgick till 9 miljoner kronor. Ackumulerat resultat uppgick till 499 miljoner kronor, se även tabell 2.3, sid 9. Ackumulerat resultat redovisas som skuld till staten (not 23). Eventuellt ackumulerat positivt resultat kommer att inbetalas till staten när garantierna är slutredovisade.

Minskat behov av andra krisåtgärder

Små och medelstora företag har alltid tillgång till rörelsekreditgarantier från EKN. Som krisåtgärd ökade EKN täckningsgraden. EKN återgick till en täckningsgrad på 50 procent vid halvårsskiftet.

En tillfällig förändring i EU:s regelverk gjorde det möjligt för EKN att tillfälligt garantera korta kreditrisker i leverantörskrediter till höginkomstländer. Regelförändringen har förlängts och EKN:s erbjudande gäller nu fram till 31 mars 2022.

En efterfrågad stödåtgärd har varit EKN:s möjlighet att acceptera att exportföretag och banker beviljat anstånd med betalningar. EKN:s bedömning är att behovet av denna åtgärd har upphört.

4.7 ÅRETS GARANTIGIVNING SOM AVSER DEN TILLFÄLLIGA RÖRELSEKREDITGARANTIN FÖR STORA FÖRETAG

	2021		2020	
	Mkr	Antal	Mkr	Antal
Garantiutfästelser	0	0	146 457	78
Garantier	6 838	7	54 385	34



Hållbarhet

Verksamheten ska bedrivas i enlighet med internationella riktlinjer inom mänskliga rättigheter, arbetsvillkor, miljö och antikorrruption.

I avsnittet rapporteras om granskning och krav i årets affärer.

Hållbarhetsbedömning i årets affärer

Under året har EKN:s garantier bidragit till finansiering av bland annat sol- och vattenkraft, järnväg och bussystem. Av årets garantigivning har 65 affärer innefattat risker för påtaglig påverkan. Här ingår exportaffärer till stora projekt, där EKN tillsammans med långgivande bank ställt krav i enlighet med internationella regelverk.

Inom uppdraget att främja svensk export, bidrar EKN även till utveckling och omställning. Det sker dels genom att EKN:s garantier underlättar för företag och offentlig verksamhet att få tillgång till finansiering för utvecklingsprojekt. Dels sker det genom att EKN, tillsammans med långgivande bank, använder sin möjlighet till inflytande på verksamheter med hållbarhetsrisker.

Bidrag till utvecklingsmål

Varje år bidrar EKN:s garantier till att ett antal investeringar blir möjliga, som bidrar till FN:s globala utvecklingsmål. Under året har tre projekt klassats av finansierande bank som sociala och lånen som sociala lån, på grund av projektens bidrag till hållbar utveckling samtidigt som miljö- och sociala risker hanteras på ett ansvarsfullt sätt.

Utvecklingsprojekt och ansvarsfull hantering av risker främjar ofta kvinnors situation, i linje med den feministiska utrikespolitiken.

Hållbarhetsrisker

Garantiverksamheten 2021 innefattar som varje år export till verksamheter med allt från omfattande hållbarhetsrisker till ringa eller inga risker.

Risker kan uppstå i alla typer av verksamheter, även i verksamheter som bidrar till utvecklingsmål. Exempelvis har EKN under året ställt ut garantier för export till flera projekt inom förnybar

energiproduktion, framför allt sol och vindkraft. I dessa affärer ställs samma krav på hantering av miljö, mänskliga rättigheter och korruptionsrisker som i andra affärer.

Riskbaserat förhållningssätt

Sedan många år analyserar och klassar EKN, till skillnad från många andra exportkreditinstitut, hållbarhetsrisker oavsett storlek och längd på garantin och tillämpar ett riskbaserat förhållningssätt. Analys, åtgärder och slutlig bedömning anpassas och är mer detaljerad för affärer med hög hållbarhetsrisk.

EKN gör en klassning av risker avseende miljö och mänskliga rättigheter, inför beslut om garantigivning. A innebär risk för påtaglig påverkan, B risk för viss påverkan och C liten eller ingen påverkan. Huvudsakligen avser klassningen hållbarhetsrisker i den verksamhet där varan eller tjänsten ska användas.

EKN klassar inte i A, B eller C när EKN delar bankens risk i rörelsefinansiering till svenska exportföretag, och garantin alltså inte gäller en specifik exportaffär. EKN klassar inte heller korta rembursgarantier, där riskobjektet är en bank. I export av militär utrustning följer EKN ISP:s bedömning och gör ingen klassning.

Riskområden i årets garantigivning

I tabellerna på sidan 27 redogörs för nya garanterade riskklassade affärer under året. Utfästelse kan ha ställts ut tidigare år. Den offererade garantivolymen som anges kan bli högre eller lägre under affärens totala löptid. Garantitiden för affärerna varierar från ett par månader och upp till 18 år.

Oacceptabelt när planer saknas

EKN garanterar inte affärer till verksamheter med risk för stor påverkan på människor och miljö, där det saknas planer för ansvarsfull riskhantering och där EKN:s krav inte får gehör.

Oftast avslutas ansökan under EKN:s granskningsprocess, mer sällan ger EKN ett formellt avslag. EKN har löpande rådgivande samtal med många exportföretag om hållbarhetsrisker i de affärer företagen avväger att offerera.

I de fall EKN väljer att inte ställa ut garanti på grund av till exempel hög klimatpåverkan, försöker EKN påverka andra exportkreditinstitut och internationella regelverk att följa efter, för att skapa konkurrensneutralitet.

EKN avstod bland annat från att garantera finansiering av export till ett vattenkraftprojekt och ett infrastrukturprojekt, då verksamheten innebar stor påverkan på ursprungsbefolkning, men planer enligt internationell standard saknades eller hade inte genomförts. EKN avstod också från garantigivning gällande export till ett raffinaderiprojekt och ett kraftprojekt, med anledningen av höga växthusgasutsläpp i köparens verksamhet och avsaknad av klimatomställningsplan. EKN har också avstått från att medverka i export av utrustning till ett nytt stenbrott i ett skyddat område, men där planer för hantering av påverkan på biodiversitet enligt internationell standard saknades.

EKN drog tillbaka två offerter till projekt i Belarus där EKN:s krav på köparnas hantering av mänskliga rättigheter i enlighet med internationella regelverk inte kunde uppfyllas.

Uppföljning i garanterade affärer

Under året genomförde EKN uppföljning av 12 större projekt där EKN för garantigivningen ställt särskilda villkor på ansvarsfull riskhantering. Villkor och uppföljning sker i samarbete med andra exportkreditinstitut och finansiärer i syfte att maximera möjligheter till påverkan.

Stora A- och B-projekt under året

När EKN får in ansökningar om garantier för finansiering av export till A- och B-klassad verksamhet där:

- garantibeloppet överstiger 100 miljoner kronor
 - kredittiden överstiger två år
 - verksamheten som exporten går till är projekt eller större expansion av existerande verksamhet
- gör EKN en riskbedömning i enlighet med OECD:s gemensamma förhållningssätt.



Risker ska hanteras ansvarsfullt, även i omställning till förnybar energi.

EKN publicerar information om miljö- och sociala risker minst 30 dagar före beslut. I syfte att öka möjligheterna för intressenter att bidra med ytterligare information före beslut informerar EKN om att nya A-projekt ligger ute via sociala medier. Efter utställande av garanti rapporterar EKN sin bedömning av miljö- och sociala risker till OECD, samt delar ytterligare information om projekten – exportör, eventuella banker, huvudsakliga risker, samt offererat garantibelopp – på EKN:s webbplats, ekn.se.

Under 2021 har EKN ställt ut garanti för finansiering av export till följande A- och B-klassade projekt, som finns beskrivna på ekn.se.

A-projekt

Projekten avser järnväg i Tanzania, havsbaserad vindkraftspark i Storbritannien, järnväg i Ghana och gruvprojekt i DR Kongo. Den offererade garantivolymen uppgick till cirka 20 miljarder kronor.

B-projekt

Projekten avser uppgradering av vägnät i Ghana, solparker i Angola, bussystem i Elfenbenskusten, mjukpappersanläggningar i Turkiet och Ryssland samt mejerianläggning i Förenade Arabemiraten. Den offererade garantivolymen uppgick till cirka 10 miljarder kronor.

5.1 ANTAL NYA AFFÄRER OCH OFFERERAD GARANTIVOLYM I DESSA AFFÄRER

	2021		2020	
	Antal	Mkr	Antal	Mkr
A-klassade affärer	65	23 010	66	3 042
B-klassade affärer	1 013	29 340	952	28 461
C-klassade affärer	455	11 373	511	21 842
Ej klassade affärer	245	3 679	367	5 438

I siffersammanställningarna ovan ingår inte den garantigivning som avser den tillfälliga rörelsekreditgarantin för stora företag.

5.2 NYA A-AFFÄRER, FÖRDELADE PÅ RISKOMRÅDE

HUVUDSAKLIGA RISKOMRÅDEN	EKN:S BEDÖMNING	ANTAL AFFÄRER	OFFERERAD GARANTIVOLYM (MKR)
Omkringboendes hälsa och säkerhet. Begränsade folkomflyttningar. Påverkan på vatten. Arbetsmiljö- och arbetsvillkor.	Inga indikationer på oacceptabel miljöpåverkan eller risk för kränkningar av mänskliga rättigheter. Mitigerande åtgärder har vidtagits.	4	7 890
Utsläpp av växthusgaser vid förbränning av råvaran eller stålproduktionen.	Växthusgaserna bildas vid förbränning av råvaran eller stålproduktionen. Klimatpåverkan kan inte mitigeras.	3	129
Personlig integritet och yttrandefrihet. Övervakning av telefon och internet.	Bedömning av köparens närhet till staten och hur förfrågningar från staten hanteras. Mitigerande åtgärder har vidtagits.	2	1 678
Generella miljö- och sociala risker vid gruvdrift.	Inga indikationer på oacceptabel miljöpåverkan eller risk för kränkningar av mänskliga rättigheter. Mitigerande åtgärder har vidtagits.	38	2 604
Risker kopplade till militär slutanvändare.	Inga indikationer på oacceptabel negativ påverkan eller risk för kränkningar av mänskliga rättigheter.	11	5
Påverkan på biodiversitet.	Inga indikationer på oacceptabel negativ påverkan. Mitigerande åtgärder har vidtagits.	7	10 704

Exportfinansiering som främjar och påverkar

EKN:s garantigivning har under året i internationella sammanhang lyfts fram som exempel på hur statliga exportkreditgarantier kan finansiera utveckling i fattiga länder och också sätta gränser för finansiering till verksamheter med omfattande växthusgasutsläpp.

Statliga exportkreditgarantiernas potential för omställning och utveckling har varit i fokus som aldrig tidigare. Tillsammans med ett fåtal andra länder har EKN de senaste åren internationellt drivit frågor om särskilt fördelaktiga villkor för omställning och restriktivitet för investeringar i fossil energiutvinning. Under året har många fler länder hakat på och initiativ har tagits, internationellt och på EKN, för att denna finansieringskälla allt mer ska riktas mot investeringar som bidrar till utvecklingsmål och omställning.

COP26 i Glasgow

Tillsammans med en handfull länder ligger EKN långt fram gällande klimatpolicy. Därför var EKN:s generaldirektör inbjuden av värdnationen Storbritannien till ett seminarium, under FN:s klimatkonferens COP26. Seminariet handlade om hur det finansieringsflöde som statliga exportkreditgarantier skapar, kan riktas till det som världen behöver, nämligen omställning till fossilfritt och utveckling i världens fattiga länder.

Finansiering var generell i fokus under hela klimatkonferensen – den finansiering som är nödvändig för både offentlig verksamhets och privata företags omställning till målet netto noll-utsläpp. Att statliga exportkreditgarantier uppmärksammades som viktigt redskap, bidrog Internationella

Handelskammaren, ICC, till. Inför klimatkonferensen lanserade de en rapport där de pekar på att exportkreditgarantier är en förbisedd del av lösningen, som behöver användas mer systematiskt. EKN deltog i FN:s konferens några dagar före klimatkonferensen och visade med exempel från EKN:s verksamhet hur särskilt kraftfullt exportkreditgarantier fungerar för finansiering i utvecklingsländer.

Restriktivitet gällande växthusgaser

EKN:s hållbarhetspolicy anger restriktivitet för garantigivning avseende export till verksamheter med omfattande utsläpp av växthusgaser. När EKN bedömer om exportkreditgaranti kan ställas ut, utgår EKN från Parisavtalets 1,5-gradersmål och beaktar exempelvis inlåsnings effekter och omställningsplaner. Under året har EKN specificerat var gränserna går gällande garantigivning för kraftbranschen, i enlighet med de senaste årens tillämpning av policyn.

EKN och Sverige har fortsatt vara pådrivande i klimatarbetet både inom EU och OECD. Under året har OECD kommit överens om ytterligare begränsningar av statlig exportfinansiering till kolkraft. Även om överenskommelsen inte nådde hela vägen ur Sveriges perspektiv är det positivt att riktlinjerna har skärpts.

Inom EU har Sverige sällskap med Danmark, Frankrike, Tyskland, Nederländerna och Spanien, som inom samarbetet E3F (Export Finance for Future) förbundet sig att upphöra med garantier till fossil energi. EKN medverkade på en ministerkonferens inom ramen för samarbetet. Därutöver har 35 länder, inklusive Sverige, skrivit på ett uttåg med Storbritannien som initiativtagare, med samma syfte – att motverka finansiering av fossil energi.

Incitament till finansiering av omställning

Sverige driver också på för att OECD:s sektorsavtal om förbättrade villkor för projekt som bidrar till klimatomställning ska uppdateras under 2022. Detta är viktigt för att ytterligare underlätta investeringar som bidrar till klimatomställning.

EU har under lång tid drivit frågan om modernisering av Arrangemanget. Under 2021 har EU börjat ta ett helhetsgrepp på prissättningen. Syftet är bland annat att öka flexibiliteten för långa kredittider, vilket kan gynna gröna affärer.

Antikorruption

Korruption underminerar FN:s globala utvecklingsmål. EKN har under året deltagit i workshops med erfarenhetsutbyte, som OECD:s arbetsgrupp för exportkrediter arrangerat. Under året har EKN även tillsammans med UD, Institutet mot Mutor (IMM) och andra Team Sweden-aktörer deltagit i en digital roadshow med syfte att höja kapacitet och kompetens kring antikorrupcion hos små och medelstora bolag runt om i Sverige.

Program för att accelerera hållbar utveckling

EKN samarbetar med Business Sweden, SEK, Svenska Institutet, Swedfund, Näringslivets Internationella Råd (NIR) och Sida för att bredda Sveriges relationer med länder, där utvecklingen gått från svenskt bistånd till ömsesidig handel. Under året har EKN varit involverad i biståndsprogrammet Sustainability Impact Accelerators arbete för kapacitetshöjande insatser i projekt med hållbarhetskoppling, där EKN garanterat finansiering av svenska export. I oktober gav regeringen i uppdrag till Sida, Kommerskollegium, Svenska institutet, Business Sweden och EKN att ta fram ett förslag för hur samarbetet mellan berörda aktörer inom ramen för regeringens sats-

ning Sustainable Transition through Economic Partnership (STEP) kan utvecklas.

Samarbete om riskbedömning

EKN och den kanadensiska motsvarigheten EDC har tillsammans med exportkreditinstituten i Finland, Norge och Storbritannien samt OECD:s sekretariat för exportkrediter samarbetat kring enhetliga metoder för identifiering och hantering av risker kopplade till personlig integritet, yttrandefrihet och övervakning i telekomaffärer utifrån FN:s vägledande principer för företag och mänskliga rättigheter. Målet är att uppdatera OECD:s regelverk på området under kommande år.

FAKTA

Inom OECD har de statliga exportkreditinstituten gemensamma överenskommelser avseende villkor, premier och regelverk. Syftet är att säkerställa konkurrensneutralitet mellan länderna. Regelverket benämns The Arrangement on Officially Supported Export Credits, "Arrangemanget" på svenska.

I Participants to the Arrangement, "OECD-gruppen", förhandlar OECD-ländernas exportkreditinstitut om förändringar i Arrangemanget.

Uppföljning klimatuppdrag

Vetenskapligt klimatråd har inrättats. Grön garanti, med attraktiv risktäckning har lanserats. EKN har särskilt fokuserat på små och medelstora företags möjligheter i omställning och efterfrågan på hållbara lösningar.

På uppdrag av regeringen tog EKN år 2020, tillsammans med Svensk Exportkredit (SEK), fram förslag på hur det svenska och internationella exportfinansieringssystemet kan anpassas till målsättningarna i Parisavtalet. Under året har EKN och SEK arbetat med att genomföra förslagen.

Vetenskapligt klimatråd

EKN och SEK har inrättat ett vetenskapligt klimatråd. Fyra forskare utgör ett rådgivande stöd. Det vetenskapliga klimatrådet är det första av sitt slag i världen och har genererat stort intresse hos andra exportkreditinstitut, företag och banker.

Fokus för klimatrådets arbete är exportfinansieringens påverkan på de globala växthusgasutsläppen. Klimatrådet är ett strategiskt kunskapsstöd och diskussionspartner till EKN och SEK när det gäller principiella strategiska ställningstaganden.

Under året har klimatrådet diskuterat naturgasens och vätgasens roll i omställning. Anteckningarna från mötena finns tillgängliga på EKN:s webbsida så att fler ska kunna ta del av den kunskap som klimatrådet bistår EKN och SEK med.

Grön garanti för investeringar i Sverige

För att underlätta för företag att ställa om till mer hållbar tillverkning har EKN lanserat en grön garanti. Den täcker upp till 80 procent av bankens risk när banken ger lån för omställning. Den kan också användas för rörelsefinansiering av grön verksamhet. Den gröna definitionen har tagits fram i samråd med Riksgälden och SEK och bygger på EU:s gröna taxonomi. Garantin är till för exporterande företag och underleverantörer till

exporterande företag, i lån upp till 500 miljoner kronor. För större belopp finns Riksgäldens gröna garantier.

Små och medelstora företag i omställningen

Med innovativa lösningar för omställning och hållbarhet har många svenska små och medelstora företag goda möjligheter internationellt. EKN har lanserat den nya gröna garantin, som främst förväntas vara till nytta för små och medelstora företag. EKN har också informerat företag och rådgivare på de lokala bankkontoren om hur EKN:s hela garantisortiment kan stärka företagen. EKN når främst ut genom lokal närvaro på egna och Almis kontor men också i partnerskap med Almi, lokala handelskamrar och högskolor.

Klimatrelaterade finansiella risker

EKN har åtagit sig att analysera och rapportera klimatrelaterade finansiella risker och möjligheter. Från och med 2022 ska rapporteringen vara publik och i enlighet med Task Force on Climate-Related Financial Disclosures (TCFD) rekommendationer.

EKN har en påverkan på det globala klimatet, genom att garantigivningen bidrar till finansiering av verksamheter. Garantigivningen har dels en negativ klimatpåverkan när verksamheter innebär växthusgasutsläpp, dels en positiv klimatpåverkan när verksamheter ingår i klimatomställning. Samtidigt har både klimatförändringarna och klimatomställningen en påverkan på EKN:s finansiella ställning. Med hjälp av TCFD:s rekommendationer analyseras både klimatpåverkan och finansiella klimatrisker.

Som ett pilotprojekt har EKN tagit fram en klimatrapporering för 2021. Arbetet har skett i nära samarbete med SEK. Analysen visar att EKN:s exponering mot fossilberoende branscher med hög omställningsrisk är begränsad. Analys av utvalda projekt visar att enskilda garantiengagemang är sårbara för klimatrelaterade omställningsrisker och fysiska risker.



Riskutveckling

Garantigivningen genererar en riskexponering i form av utestående garantier och fordringar. I avsnittet beskrivs exponeringen och hur den har förändrats jämfört med föregående år.

Större engagemang och mer i högriskländer

Den stora garantigivningen resulterade i ett större engagemang. Ökat engagemang i högriskländer vägs upp av lågriskländer och låg skadenivå.

Vid utgången av 2021 hade EKN utestående garantier i 146 länder och territorier, ett mer än i slutet av 2020. Utestående garantier ökade till 224,0 miljarder kronor från 184,3 miljarder kronor 31 december 2020. Ökningen förklaras huvudsakligen av större garantigivning under året och till viss del av en svagare krona mot amerikanska dollar och euro.

I redovisade utestående garantier ingår inte den tillfälliga lösningen med rörelsekreditgarantier för stora företag. Denna lösning erbjuds från pandemins inledning fram till 30 juni 2021. Rörelsekreditgarantier för stora företag ligger inte heller till grund för redovisningen av avsättningar och koncentration på länder och branscher, utan beskrivs separat, sist i detta avsnitt.

Något minskad risknivå

För varje garanti beräknar EKN den förväntade förlusten och avsätter till reserv. Den riskanalys av utestående garantier som beräkningen baseras på görs en gång per tertial, vilket bidrar till en god beredskap att vidta åtgärder vid betydande riskökning i syfte att minska risken för förluster. I redovisningen summeras "Avsättning för ej intjänade garantiavgifter och kvardröjande risker före återförsäkring" och "Avsättning för skador före avgiven återförsäkring" till förväntad förlust. Avsättningen i förhållande till engagemanget uppgick till 4,2 procent vid årsskiftet, vilket var 0,2 procentenheter lägre jämfört med föregående årsskifte. De senaste åren har av-

sättningen sjunkit, en trend som höll i sig under 2021. Ökat engagemang i bland annat Angola och Ghana vägs upp mot en hög garantigivning med lägre riskprofil samt en lägre avsättning för skador.

Fortsatt minskande andel problem och skador

Avsättningar för skador görs för garantier där betalningar uteblivit eller där det finns hög risk för att betalningar kommer att utebli. I båda fallen görs en särskild värdering av risken. Avsättningar för skador uppgick vid årsskiftet till 1,2 miljarder kronor (1,3 miljarder kronor). Som andel av engagemanget motsvarar avsättningen för skador 0,6 procent (0,7 procent). Minskningen förklaras av ett ökat engagemang samtidigt som avsättningarna endast uppvisar en liten ökning.

Stora affärer över många år

EKN:s engagemang är till stor del koncentrerat till ett fåtal länder och branscher. USA utgjorde den största riskkoncentrationen bland länder, där merparten av garantiengagemanget avsåg telekom. Brasilien var det näst största landet där en stor del av garantiengagemanget avsåg SAAB:s export av Gripenplan. De fem största länderna motsvarade 66 procent av garantiengagemanget och de 15 största länderna 85 procent. Engagemanget i de 15 största länderna ökade till 191,4 miljarder kronor från 157,0 miljarder kronor. Garantigivningen var hög i bland annat USA, Storbritannien och Japan, men den svagare kronan mot euro och amerikanska dollar bidrog också till ett högre garantiengagemang i kronor.

De största branschkoncentrationsriskerna var försvar och telekom. Till följd av långa löptider på garantier i dessa branscher kommer koncentrationsriskerna att vara fortsatt stora under kom-

mande år. Försvarsaffärers andel av utestående utfästelser och garantier var 33 procent, en procentenhet lägre jämfört med 2020. Telekom utgjorde 28 procent av utfästelser och garantier, vilket är en procentenhet lägre än 2020. Motpartsengagemang dominerades av utländska företag, som utgjorde 62 procent av utestående utfästelser och garantier.

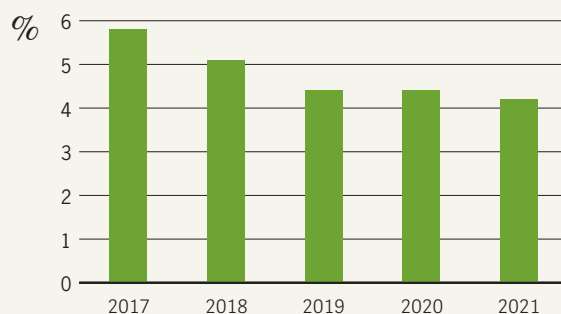
Inga nya privata återförsäkringar

För att minska koncentrationsriskerna i EKN:s portfölj återförsäkras vissa garantier på den privata återförsäkringsmarknaden. Under 2021 tecknades inga nya privata återförsäkringar. Vid årsskiftet omfattade återförsäkringarna på den privata marknaden 9,9 miljarder kronor, jämfört med 12,9 miljarder kronor ett år tidigare. Minskningen förklaras av att belopp har förfallit under de garantiåtaganden som är återförsäkrade. Det återförsäkrade garantiåtagandet avsåg fordringsförlustgarantier. Det mått som EKN använder för att beräkna riskkoncentrationen är oförväntad förlust. Totalt bidrog återförsäkringarna till att den oförväntade förlusten minskade med 1 758 miljoner kronor, jämfört med 1 760 miljoner kronor 2020.

Fordringar

Den totala utestående fordran uppgick vid årsskiftet till 14,0 miljarder kronor, vilket är 1,0 miljarder kronor mer än föregående årsskifte då fordran uppgick till 13,0 miljarder kronor. Av detta avsåg de kommersiella fordringarna 8,4 miljarder kronor och de politiska fordringarna 5,6 miljarder kronor. Den ökade fordran förklaras huvudsakligen av fortsatta skadeutbetalningar i garantier

6.1 AVSÄTTNING FÖR FÖRVÄNTAD FÖRLUST I PROCENT AV EKN:S ENGAGEMANG



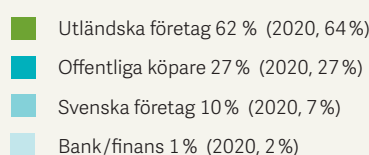
6.2 UTESTÅENDE GARANTIUTFÄSTELSER OCH GARANTIER FÖRDELDE PÅ BRANSCH

2021



6.3 UTESTÅENDE GARANTIUTFÄSTELSER OCH GARANTIER FÖRDELDE PÅ MOTPART

2021



I siffersammanställningarna ovan ingår inte den garantigivning som avser de tillfälliga rörelsekreditgarantin för stora företag.

för affärer till Armenien, Indien, Spanien och Förenade Arabemiraten.

Skadeutbetalningar för de kommersiella skadorna uppgick under 2021 till 679 miljoner kronor, vilket är 927 miljoner kronor mindre än under 2020. Återvinningarna från kommersiella skador minskade och uppgick till 168 miljoner kronor jämfört med 224 miljoner kronor 2020. De största beloppen återvanns från gäldenärer i Chile, Qatar, Saudiarabien och Honduras.

EKN hade vid utgången av 2021 utestående politiska fordringar i 13 länder. Åtta länder återbetalade under avtal. Huvuddelen av det återvunna beloppet om 197 miljoner kronor kom från Zambia, Irak, Serbien och Indonesien.

Skadeutbetalningar för politiska skador avsåg endast Zambia.

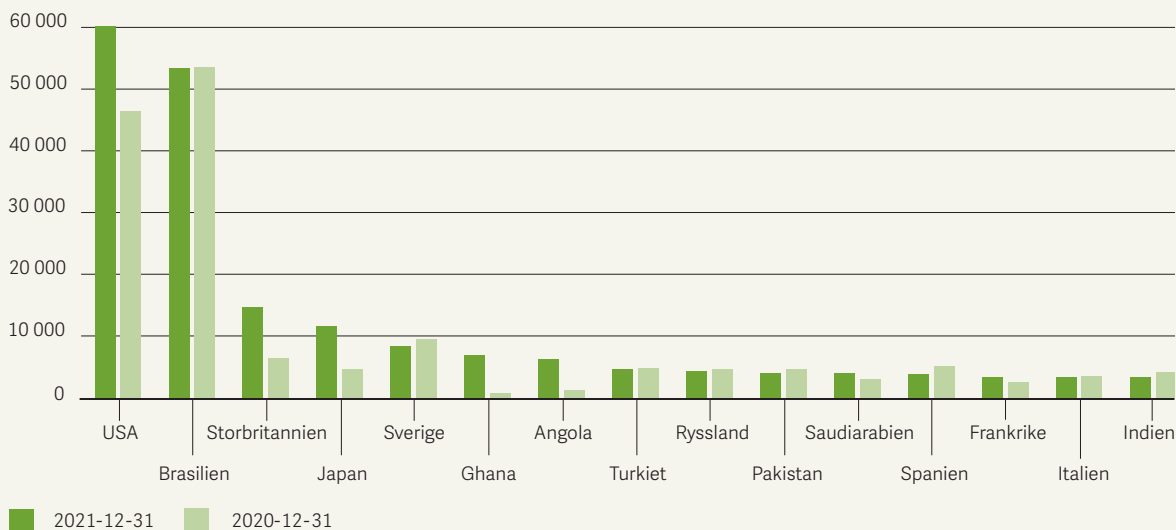
De finansiella svårigheter som pandemin har försatt många fattiga, skuldsatta länder i föranledde G20-länderna och Parisklubbens medlemmar att erbjuda dessa länder ett tillfälligt betalningsansånd. För Sveriges och EKN:s del berördes fordran på Pakistan, varför inga återvinningar därifrån gjordes under året.

De två i särklass största politiska fordringarna var på Nordkorea, 2 835 miljoner kronor (3 215 miljoner kronor inklusive försäkringstagarnas självrisk), och Kuba, 1 780 miljoner kronor (2 182 miljoner kronor inklusive försäkringstagarnas självrisk).

Utestående rörelsekreditgarantier stora företag

Under våren 2020 lanserade EKN rörelsekreditgarantier för stora företag som en tillfällig åtgärd för att motverka effekterna av pandemin. Normalt erbjuder EKN rörelsekreditgaranti enbart för små och medelstora företag. Denna tillfälliga åtgärd upphörde den 30 juni 2021. Under första halvåret 2021 ställde EKN ut sju garantier till ett belopp om 6,8 miljarder kronor. Vid utgången av 2021 uppgick garantiengagemanget till 42,4 miljarder kronor jämfört med 54,2 miljarder kronor 2020. Den förväntade förlusten i detta engagemang uppgick vid årsskiftet till 1,1 miljarder kronor och den oförväntade förlusten till följd av riskkoncentration uppgick till 409 miljoner kronor.

6.4 DE 15 STÖRSTA LÄNDERNA – UTESTÅENDE GARANTIER (MKR)



I siffersammanställningarna ovan ingår inte den garantigivning som avser de tillfälliga rörelsekreditgarantin för stora företag.

6.5 ÅTERVINNINGAR, SKADEUTBETALNINGAR OCH UTESTÅENDE FORDRINGAR (MKR)

	ÅTERVINNINGAR		SKADEUTBETALNINGAR		UTESTÅENDE FORDRINGAR	
	2021	2020	2021	2020	2021-12-31	2020-12-31
Politiska	197	70	101	7	5 579	5 391
Kommersiella	168	224	679	1 606	8 435	7 633
TOTALT	365	295	779	1 613	14 014	13 024

6.6 UTESTÅENDE GARANTIUTFÄSTELSER

	2021-12-31		2020-12-31		2019-12-31	
	Mkr	Antal	Mkr	Antal	Mkr	Antal
Fordringsförlustgaranti till exportör	29 800	2 149	28 043	2 286	24 154	1 738
Tillverknings- och fordringsförlustgaranti	4 664	21	3 856	19	1 520	16
Fordringsförlustgaranti till långgivare	78 443	57	91 159	70	78 388	53
Säkerhetsgaranti	764	2	627	2	88	1
Motgaranti	26 815	56	11 828	58	12 363	54
Rekursgaranti	43	1	39	1	0	0
Växelgaranti	60	8	281	3	290	2
Investerings- och rörelsekreditgaranti för SME	365	63	375	69	371	55
Investeringsgaranti	0	0	136	1	1 673	2
TOTALT	140 954	2 357	136 344	2 509	118 848	1 921

6.7 UTESTÅENDE GARANTIER

	2021-12-31		2020-12-31		2019-12-31	
	Mkr	Antal	Mkr	Antal	Mkr	Antal
Fordringsförlustgaranti till exportör	18 214	6 589	14 959	6 113	17 703	5 363
Tillverknings- och fordringsförlustgaranti	419	41	498	32	492	20
Fordringsförlustgaranti till långgivare	186 024	295	151 946	292	153 497	296
Säkerhetsgaranti	491	4	562	5	230	4
Motgaranti	15 698	315	12 962	294	20 511	352
Rekursgaranti	1 735	113	1 801	119	1 323	109
Växelgaranti	2	3	3	3	6	2
Investerings- och rörelsekreditgaranti för SME	1 731	283	1 349	301	769	232
Investeringsgaranti	0	0	251	1	1 333	2
TOTALT	223 955	7 643	184 331	7 160	195 862	6 380

6.8 UTESTÅENDE UTFÄSTELSER OCH GARANTIER SOM AVSER DEN TILLFÄLLIGA RÖRELSEKREDITGARANTIN FÖR STORA FÖRETAG

	2021-12-31		2020-12-31	
	Mkr	Antal	Mkr	Antal
Garantiutfästelser	0	0	89 544	45
Garantier	42 375	30	54 225	34



Kompetens

I avsnittet rapporteras om EKN:s kompetensförsörjning och det utvecklingsarbete som görs för kundnytta, effektivisering och kvalitetssäkring.

Fortsatt högt engagemang

EKN har ökat antalet medarbetare och snabbat på introduktionen för de nyanställda. Det värdefulla engagemanget är fortsatt högt.

För att möta upp en historiskt hög efterfrågan har EKN effektiviserat och digitaliserat samt ökat antalet anställda från 141 årsarbetskrafter under 2020 till 146 årsarbetskrafter 2021. Ökningen har varit en förutsättning för att hantera en fördubblad ordinarie garantigivning de senaste fem åren, särskilda krislösningar och ökad komplexitet och regelverksrelaterade frågor i affärerna.

Engagemang en viktig resurs

Ett högt engagemang hos medarbetare gör att EKN får tillgång till medarbetarnas kunskap och erfarenhet. Mycket av arbetet inom arbetsmiljö, medarbetarskap och ledarskap syftar till att stärka engagemang, som mäts kontinuerligt. Att inte kunna träffas i det dagliga arbetet på grund av pandemin, har varit utmanande. Engagemanget är fortsatt högt, i den senaste pulsmätningen som genomfördes i oktober låg engagemangsindex på 76 på en 100-gradig skala.

EKN jobbar aktivt med långsiktig kompetensförsörjning med fokus på åldersstruktur och förnyring. Personalomsättningen var 8 procent (7 procent 2020) och medelåldern var 46 år (47 år 2020 och 48 år 2019).

Förbättrad introduktion

För att säkerställa att nya medarbetare omgående och bra kommer in i uppdraget har EKN genomlyst och utvecklat introduktionen. Målet är en enhetlig och effektiv process.

En modern och flexibel arbetsplats

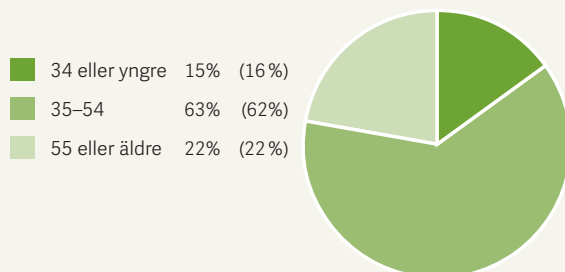
Nya arbetssätt har utvecklats, för att tillmötesgå de förväntningar som finns på en modern arbetsgivare att kunna erbjuda en flexibel arbetsvardag med arbete på kontor och på distans. EKN har från den 1 oktober ett nytt hyreskontrakt. Lokalytan har minskats och utformning och utrustning har anpassats för att främja samarbete och samverkan.

I utformningen av det nya kontoret och nya arbetssätt har EKN:s medarbetare och chefer involverats kontinuerligt.

Arbetsmiljö och hälsa

Över 80 procent av arbetet har utförts på distans under den tid som EKN hade i uppdrag att i möjligaste mån arbeta hemifrån. Under året fick EKN:s medarbetare ett bidrag om 1 800 kronor till att utrusta sitt hemmakontor. Friskvårdsbidraget nyttjades av 83 procent av medarbetarna. Under våren erbjöds träningspass online två gånger i veckan. En inspirationsutbildning om digitala möten genomfördes, som resulterade i gemensamma överenskommelser om mötenas utformning.

7.1 ÅLDERSFÖRDELNING



7.2 KÖNSFÖRDELNING

ANTAL ANSTÄLLDA:

153 (155)

KÖNSFÖRDELNING:

Kvinnor: 54 % Män: 46 %

7.3 SJUKFRÅNVARO SOM ANDEL AV ARBETSDAGAR

	2021	2020	2019
29 år eller yngre *	*		
30-49 år	0,66 %	2,94 %	1,2 %
50 år eller äldre	3,10 %	1,78 %	1,4 %
Kvinnor	2,29 %	2,71 %	2,7 %
Män	1,23 %	2,04 %	0,7 %
TOTAL SJUKFRÅNVARO	1,82 %	2,41 %	1,9 %
Andel långtidssjukfrånvaro** av total sjukfrånvaro	60,17 %	68,56 %	51,4 %

* Sjukfrånvaro särredovisas inte då gruppen understiger 10 personer

** Med långtidssjukfrånvaro avses 60 dagar eller mer

Löpande utveckling och större satsningar

EKN arbetar aktivt med utveckling av verksamheten utifrån kundernas behov. Prioriterade områden är effektivisering och automatisering av system och processer. Utvecklingen av EKN:s garantiprodukter fortsätter med fokus på förenkling och ökad användbarhet.

Den ökade garantigivningen ställer höga krav på effektivisering av verksamheten. Under året har processer och system utvecklats för att stödja en förenklad hantering och digitaliseringen har ökat.

Ett nytt arbetssätt kring IT-utveckling har införts och en affärsutvecklingsgrupp etablerades 2021. Dessa satsningar ger ett bra stöd för prioriteringar av utvecklingsarbetet, såväl det löpande som det strategiska, alltid med kundperspektivet i fokus.

Digitaliserad affärsprocess

Drygt 80 procent av kundernas garantiansökningar kommer in genom den digitala kundportalen EKN Online. Andelen onlineansökningar ökade med drygt 10 procentenheter under 2021.

Det underlättar för kunderna att ansöka om garanti genom kundportalen. Kunden kan då följa status för ansökan och hanteringen blir mer effek-

tiv. Utvecklingsarbetet av kundportalen fortsätter med målet att kunderna ska kunna ansöka om alla EKN:s garantier i portalen.

Effektivare med nya frågor om hållbarhet

EKN analyserar hållbarhetsrisker, oavsett storlek och längd på garantin. Under året har EKN uppdaterat frågorna i garantiansökan som kunderna fyller i, samt utvecklat en automatiserad process för att hantera informationen som inhämtats i ansökan. Garantiansökningar till verksamheter med förhöjd hållbarhetsrisk sorteras därmed ut på ett effektivt sätt för djupare granskning.

Mer kan automatiseras

Under 2021 har EKN analyserat processer som kan automatiseras. Ett antal områden har identifierats och för några områden har automatisering påbörjats eller genomförts. Genom automatiseringen uppnås en ökad kvalitet i affärshanteringen och mängden monotona arbetsuppgifter minskar.

Säkerhet

EKN har under året genomfört flera åtgärder som stärker säkerheten. Medarbetarnas riskmedvetenhet har ökat genom utbildning och så kallade phishingtester. En krisövning i ledningsgruppen har genomförts.

Finansiell redovisning

- 40 Ramutnyttjande
- 41 Redovisningsprinciper
- 44 Resultatanalys
- 46 Resultaträkning
- 49 Balansräkning
- 51 Anslagsredovisning
- 51 Finansieringsanalys
- 52 Noter till resultat- och balansräkning
- 61 Sammanställning av garantiverksamhet
- 62 Sammanställning över väsentliga uppgifter

Ramutnyttjande

Avser garantibelopp i mkr

EXPORTKREDITGARANTIER	2021-12-31	2020-12-31	2019-12-31	2018-12-31	2017-12-31
Av riksdagen medgivet högsta betalningsansvar	500 000	500 000	450 000	450 000	450 000
Av regeringen lämnat bemyndigande till EKN	500 000	500 000	450 000	450 000	450 000
Utestående garantiåtaganden (garantier och garantiutfästelser)	351 911	373 145	272 014	254 001	250 380
Fördelat enligt följande:					
Bundna garantiutfästelser, ord. garantigivning	30 208	43 928	37 795	30 358	48 502
Bundna garantiutfästelser, rörelsekreditgarantier stora företag	0	0			
Obundna garantiutfästelser, ord. garantigivning	110 746	92 280	79 379	62 999	42 390
Obundna garantiutfästelser, rörelsekreditgarantier stora företag	0	89 544			
Avräknas med 50%	-55 373	-90 912	-39 690	-31 500	-21 195
Garantier, ord. garantigivning	223 955	184 080	194 529	192 143	180 683
Garantier, rörelsekreditgarantier stora företag	42 375	54 225			
INVESTERINGSGARANTIER					
Av riksdagen medgivet högsta betalningsansvar	10 000	10 000	10 000	10 000	10 000
Av regeringen lämnat bemyndigande till EKN	10 000	10 000	10 000	10 000	10 000
Utestående garantiåtaganden (garantier och garantiutfästelser)	0	387	3 007	2 563	2 158
Fördelat enligt följande:					
Bundna garantiutfästelser	0	136	1 673	1 411	1 162
Obundna garantiutfästelser	0	0	0	0	389
Avräknas med 50%	0	0	0	0	-195
Garantier	0	251	1 333	1 152	802

Riksdagen beslutar om det högsta belopp till vilket EKN får binda svenska staten för garantier. Garantier och bundna utfästelser avräknas mot ramarna till hela beloppet, medan obundna garantiutfästelser avräknas med 50 procent. En utfästelse blir bunden för EKN då garantiåtagaren har träffat avtal med sina respektive motparter.

EKN hade vid utgången av 2021 utnyttjat exportkreditgarantiramen med 352 miljarder kronor, inklusive rörelsekreditgarantin för stora företag. Vid samma tidpunkt föregående år var

ramutnyttjandet 373 miljarder kronor. Garantiers och bundna utfästelsers andel av ramutnyttjandet var 297 miljarder kronor och de obundna utfästelserna var 111 miljarder kronor. För år 2021 uppgick exportkreditgarantiramen till 500 miljarder kronor.

För investeringsgarantier finns en av Riksdagen beviljad ram om 10 miljarder kronor. Ramen var vid utgången av 2021 inte utnyttjad alls, jämfört med 0,4 miljarder kronor 2020.

Redovisningsprinciper

EKN följer förordningen (2000:605) om årsredovisning och budgetunderlag (FÅB) samt förordningen (2000:606) om myndigheters bokföring. Uppställningsformen ansluter till Årsredovisningslagen för försäkringsbolag (1995:1560).

EKN har fått dispens från Ekonomistyrningsverket vad gäller uppställningsformen för resultat- och balansräkningar samt finansieringsanalys, som finns reglerade i FÅB. Om inte annat särskilt anges, redovisas alla belopp i tusentals kronor (tkr). Produkten rörelsekreditgarantier stora företag redovisas i en separat resultaträkning, balansposterna är inkluderade i balansräkningen, sid 49–50.

Garantiavgifter

Garantiavgifterna ska täcka den förväntade förlusten och driftskostnaden över tid. Inkomster från garantier bokas upp när en garanti utfärdats och ansvarighet inträtt. Ansvarighet inträder när försäkringsperioden börjar löpa eller garantiavgiften förfaller till betalning. Samtidigt med att inkomsten resultatförs görs en avsättning för ej intjänade garantiavgifter, vilket avser den del av garantiavgiften som belöper på tiden efter bokslutstidpunkten. Garantiavgiften tjänas sedan in under garantins löptid och justeringar görs för förändringar i den kvardröjande risken.

EKN:s garantiavgifter sätts så att de motsvarar den förväntade förlusten i varje garanti, i enlighet med Utlånings- och garantiförordningen. Vid kontroll mot internationella regler kan garantiavgiften avvika från den förväntansriktiga garantiavgiften. Det ena fallet uppstår då den av EKN fastställda garantiavgiften är lägre än minimiavgiften i internationella överenskommelser och EU:s statsstödsregler. Garantiavgiften justeras då för att ligga i nivå med minimiavgiften och

överstiger den förväntansriktiga garantiavgiften. Intjänade överskjutande avgiftsandelar redovisas som årets intjäning över förväntansriktig garantiavgift. Det andra fallet är när EKN inom ramen för EU:s regelverk för exportkreditgarantier tar ut en lägre garantiavgift än den förväntansriktiga, för att matcha andra länders prissättning. Det redovisas som årets kostnad matchad garantiavgift. I enlighet med sin instruktion har EKN rätt att utnyttja varje års beräknade underskott på grund av matchning mot motsvarande överskott. Avdraget för underskott får endast användas de år ett överskott uppstår. EKN särredovisar de avgiftsandelar som är såväl högre som lägre än förväntad förlust. Då en garanti tjänas in under flera år, och under löptiden kan förtidslösas, beräknas varje års intjäning av de ej förväntansriktiga garantiavgifterna och årets kostnad matchad garantiavgift och nettot redovisas som skuld till staten. Nästföljande år regleras skuld mot staten i enlighet med EKN:s instruktion.

Utgifter för avgiven återförsäkring redovisas separat på motsvarande sätt som avgiftsinkomster. Återförsäkrarens del av ej intjänade garantiavgifter och kvardröjande risker redovisas också separat.

De administrativa intäkterna periodiseras inte, utan intäktsförs vid inbetalning. Anledningen är att en stor del av arbetet läggs ner under offertarbetet, det vill säga innan någon garanti är utställd, samtidigt som löptiden för en enskild garanti kan vara mycket lång. I syfte att ge en mer rättvisande bild av verksamhetens resultat redovisar EKN från 2020 reservförändringar beroende på förändring i basränta (diskonteringsränta) i de finansiella posterna, de redovisades tidigare som garantiavgifter.

Värdering av engagemanget

EKN:s utestående engagemang består av utestående garantier, nyligen förfallna belopp i problemaffärer och anmälda dröjsmål. Avsättningar för risken i det utestående engagemanget delas redovisningsmässigt upp i två delar på resultat- och

	2021-12-31	2021-08-31	2021-04-30	2020-12-31	2019-12-31
USD	8,7991	8,5169	8,4203	8,6834	9,6526
EUR	10,1372	10,1691	10,1278	10,3143	10,6668
CHF	9,5404	9,3502	9,2565	9,5699	9,7388
JPY	0,0780	0,0775	0,0789	0,0829	0,0891

Kurserna bifogas till varje periods rapportering. I tabellen har kurserna avrundats till fyra decimaler.

balansräkningen. Den ena delen avser avsättningar för ej intjänade garantiavgifter och kvardröjande risker, den andra delen avser avsättningar för bedömda kommande skador.

Varje tertial gör EKN en värdering av samtliga utestående garantier, utifrån vid den tidpunkten gällande riskvärderingen och för återstående löptid. Avsättning för ej intjänade garantiavgifter och kvardröjande risker avser de löpande garantier som har kvar sin ursprungliga värdering, eller där en mindre värderingsjustering gjorts. Dessa är garantier som EKN skulle kunna ingå igen vid värderingstidpunkten. Affärer kan efter det att de ingåtts värderas till lägre risk än vad som var fallet vid utställandet av garantin. Detta är en följd av att den underliggande risken har förbättrats. I dessa fall ger detta en positiv effekt på periodens resultat. Samtidigt skulle en eventuell förtidslösen av en lägre värderad garanti innebära en motsvarande lägre återbetalning av kvarvarande garantiavgift. Således återspeglar en eventuell förtidslösen den nya lägre värderingen. Kvarstår den lägre värderade garantin i EKN:s engagemang, kvarstår även den inbetalda garantiavgiften i EKN:s avsättning.

Avsättning för skador avser garantier med sådan risk att EKN inte skulle acceptera att utfärda en ny garanti vid värderingstidpunkten. Eftersom tiden från indikation på att skadeutbetalning med stor sannolikhet kommer ske, tills att en skadeutbetalning faktiskt sker kan dröja krävs denna avsättning. Avdrag från avsättningarna görs för den del av garantiavgiften som beräknas motsvara administrationskostnaderna. I de fall återförsäkring tecknats beräknas risken på återförsäkraren i likhet med hur risken beräknas på andra exponeringar.

Värdering av skadefordringar

Vid skadereglering övertar EKN fordran från garantitagaren. Fordringarna ökar med avtalade kapitaliserade räntor, förfallna obetalda räntor samt upplupna ej förfallna räntor under nya återbetalningsavtal. Fordringarna minskar då räntor och amorteringar betalas eller då avskrivningar sker. Avskrivningar beslutas då EKN bedömer att återvinningsmöjligheterna är uttömda, eller då gäldenären beviljas skuldlettning. Värdet på fordringarna speglar de förväntade återvinningsmöjligheterna. Alla fordringar som överstiger 10 miljoner kronor värderas inför varje tertialbokslut. Värderingen av fordringarna görs i stegvisa femprocentnivåer. Vid bedömningen av statsrisker är utgångspunkten landets skuldsättning, dess inkomstnivå, samt hur väl landet skött sina skuldbetalningar. Bedömningen kompletteras med uppgifter om det allmänna riskläget i landet och hur lång återstående löptid det är på EKN:s fordran. Andra kompletterande uppgifter som används kan vara möjligheten att avyttra fordringar, infria säkerheter eller utsikterna för skuldnedskrivning.

Valutahantering

Valutaeffekter på tillgångs- och skuldsidan redovisas under de finansiella posterna. EKN balanserar tillgångar och skulder i samtliga garantivalutor tertialvis. Detta för att minska effekterna av valutakursförändringar på resultatet. Valutakonton som ingår i Riksgäldens valutakoncernkontostruktur värderas till Riksgäldens bokslutskurs. Övriga värderingar av tillgångar och skulder i främmande valutor sker till Riksbankens valutakurs.

Koncentrationsrisker

En stor del av EKN:s engagemang är koncentrerad till ett begränsat antal länder och motparter. Skadefall på just dessa risker kan ge ett avsevärt mer negativt utfall än det förväntade och resultera i så kallade oförväntade förluster. Även skadefordringarna är koncentrerade till ett begränsat antal länder. För att kunna analysera, bedöma och redovisa den samlade förlustrisken i portföljen beräknar EKN med hjälp av en egenutvecklad simuleringsmodell både den förväntade och oförväntade förlusten. Genom att simulera ett stort antal (600 000) möjliga framtida utfall erhålls en förlustfördelningskurva från vilken kan utläsas hur mycket avsättningar och buffertkapital som EKN behöver hålla för att verksamheten för en given säkerhetsnivå ska vara självbärande över tiden. Enligt fastlagd portföljrisikpolicy ska EKN:s reserveringar och eget kapital lägst motsvara säkerhetsnivån 95 procent på tidshorizonten hela portföljens löptid, vilken definierats som 20 år. Det innebär att i 95 procent av alla simulerade utfall uppfylls kravet från uppdragsgivaren att garantiavgifterna ska täcka kostnaderna för verksamheten. Det har ansetts vara en tillfredsställande säkerhetsnivå.

Den oförväntade förlusten i engagemangs- och fordringsportföljen ingår i eget kapital och särredovisas i en not under posten Eget kapital i balansräkningen.

Övrigt

Värderingen av övriga tillgångar och skulder samt periodiseringen av intäkter och kostnader i övrigt har skett enligt reglerna i FÅB och god redovisningssed. Driftskostnader som överstiger 50 000 kronor, periodiseras över den period kostnaden avser. Som anläggningstillgångar räknas inköp överstigande 20 000 kronor. Datorer och annan

datorutrustning skrivs av på tre år. Övriga kontorsinventarier skrivs av på fem år. EKN aktiverar utgifterna för immateriella anläggningstillgångar, dessa skrivs av på fem år. EKN:s finansiella tillgångar, i form av placeringar i Riksgälden avses att hållas till förfall.

Beräkning av ramutnyttjande

Vid beräkning av utnyttjande av de av riksdagen fastställda garantiramarna avräknas garantier och bundna garantiutfästelser med hela beloppet och obundna garantiutfästelser med halva beloppet. Bundna garantiutfästelser är utfästelser för vilka reservationslöst avtal anmälts mellan exportören och köparen, men där inget garantiavtal utfärdats mellan EKN och garantitagaren. Obundna garantiutfästelser uppstår när beslut om utfästelse fattats av EKN. Dock har för en obunden garantiutfästelse inget underliggande avtal anmälts mellan exportören och köparen och inget garantiavtal har heller utfärdats av EKN.

Rörelsekreditgarantier, stora företag

Rörelsekreditgarantier för stora företag avviker från EKN:s normala produktutbud och betraktas som en separat garantiportfölj och ingår ej i den löpande redovisningen. Produkten redovisas separat och inbetalning till staten sker när alla garantier är avslutade och slutredovisade. I samband med slutredovisning sker inbetalning av ackumulerat överskott (om sådant uppstått) till statskassan och påverkar ej EKN:s resultat. Skulle det ackumulerade resultatet någon period under garantiernas löptid vara negativt, avser EKN att resultatföra detta i den period underskottet uppkommer. Se även separat redovisning i avsnittet om Redovisning av rörelsekreditgarantier (sid 48).

Resultatanalys

EKN gjorde ett resultat om 1 776 miljoner kronor (194 miljoner kronor). Ökade garantivolymer medför ökad inkomst av garantiavgift samt ökad avsättning för ej intjänade garantiavgifter och kvardröjande risk. Skadeutbetalningarna minskade under året och uppgick till 779 miljoner kronor (1 613 miljoner kronor).

EKN:s resultat för året är betydligt högre, jämfört med föregående år, vilket förklaras av högre intäkter av garantiavgifter samt lägre försäkringsersättningar. Det finansiella resultatet ökade under året som en följd av högre diskonteringsräntor, vilket bidrog till ökade ränteintäkter. Totalt uppgick det finansiella resultatet till 386 miljoner kronor (–60 miljoner kronor). I resultatanalysen exkluderas rörelsekreditgaranti stora företag, vilket kommenteras i den separata resultaträkningen, sid 48.

Garantiavgifter

Intäkter för garantiavgifterna uppgick under året till 2 083 miljoner kronor, vilket är högre än förra årets 1 080 miljoner kronor. Garantiinkomsterna uppgick till 3 977 miljoner kronor, vilket är betydligt högre än föregående års 1 226 miljoner kronor. Den högre garantiinkomsten förklaras av några större affärer, där vissa löper under en längre tidsperiod och avser länder i de högsta riskklasserna. I vissa affärer avviker garantiavgiften från EKN:s riskuppfattning. När garantiavgiften avviker kan den vara såväl högre som lägre än risken i affären. Årets intjäning av över förväntansriktiga garantiavgifter uppgick till 120 miljoner kronor och årets kostnad för de matchade garantiavgifterna uppgick till 6 miljoner kronor. Avseende 2021 kommer 114 miljoner kronor att redovisas som inbetal-

ning på inkomsttitel, det vill säga inbetalning till statskassan, vilket sker 2022. Avsättningsbehovet för ej intjänade garantiavgifter och kvardröjande risker ökade med 1 413 miljoner kronor, jämfört med föregående års ökning på 120 miljoner kronor.

Övriga intäkter

Övriga intäkter uppgick till 2 miljoner kronor, i linje med föregående år. Av de övriga intäkterna stod Sida för 0,3 miljoner kronor.

Försäkringsersättningar

Försäkringsersättningarna uppgick till 419 miljoner kronor under 2021. Året innan uppgick de till 577 miljoner kronor. Skadeutbetalningar uppgick till 779 miljoner kronor under 2021, jämfört med 1 613 miljoner kronor 2020. Skadefordringarna uppgick nominellt till 13 855 miljoner kronor vid årets slut och värderades till 1 873 miljoner kronor.

Lägre skadeersättning

Skadeutbetalningarna netto uppgick till 799 miljoner kronor och minskade från 1 637 miljoner kronor föregående år. De största utbetalningarna avsåg affärer till Armenien, Zambia, Indien och Spanien. Under året har inga nya större skador inträffat och skadeutbetalningarna är i linje med tidigare reserveringar. Återvinningarna av fordringar netto uppgick till 324 miljoner kronor. Det är en ökning från 295 miljoner kronor under 2020. Möjligheter till återvinningar har även under 2021 påverkats av pandemin. De största återvinningarna avsåg affärer i Zambia, Chile, Irak och Qatar.

Återförsäkring

Under året tecknades inga nya, privata återförsäkringskontrakt. Kostnaden för avgiven återförsäkring uppgick till 528 miljoner kronor, vilket ska jämföras med 25 miljoner kronor föregående

år. En korrigerad beräkning av återförsäkringskostnad för förskottsbetalda premier har skett under året. Detta medförde en minskning av årets kostnad för återförsäkring med 69 miljoner kronor. Återförsäkrarnas andel av förändringen i ej intjänade garantiavgifter och kvardröjande risker uppgick till –71 miljoner kronor, vilket ska jämföras med –140 miljoner föregående år. Återförsäkrarnas andel av förändringen i skadereservering uppgick till 0 miljoner kronor jämfört med –3 miljoner kronor föregående år.

Högre driftskostnader

Driftskostnaderna uppgick till 277 miljoner kronor, vilket är 26 miljoner kronor över föregående års nivå. Den övervägande delen av EKN:s driftskostnader avser personalkostnader vilka, liksom föregående år, svarar för knappt två tredjedelar av de totala driftskostnaderna. De uppgick till 173 miljoner kronor och ökade med 13 miljoner kronor. Ökningen av personalkostnaderna beror huvudsakligen på en ökning av årsarbetskrafter. Resekostnaderna uppgick till 1,1 miljoner kronor, i linje med föregående år. På grund av Covid-19 har resor under året minimerats. Lokalkostnaderna uppgick till 22 miljoner kronor, vilket är något högre än föregående år. Under 2021 har lokalkontraktet för Stockholmskontoret omförhandlats. Driften av kontoren uppgick till 2 miljoner kronor vilket är i linje med föregående år. Kostnader för IT-driften ökade från 15 miljoner kronor 2020 till 18 miljoner kronor 2021. Konsultkostnader uppgick till 51 miljoner kronor, vilket är 10 miljoner kronor högre än föregående år. Konsultkostnaderna avser främst uppgradering av ärendehanteringssystem och IT-utvecklingsprojekt. I enlighet med Utlånings- och garantiförordningen (2011:211) redovisas interna skadeförebyggande kostnader mot riskreserven. Dessa kostnader uppgick till 14 miljoner kronor, jämfört med 16 miljoner kronor föregående år.

Administrativt resultat

EKN:s administrativa resultat var 319 miljoner kronor, vilket kan jämföras med föregående års 98 miljoner kronor (se not 22). 132 miljoner kronor i ackumulerat administrativt överskott har inbetalats till staten under 2021. Under 2022 kommer 255 miljoner kronor att inbetalas till staten i ackumulerat administrativt överskott.

Finansförvaltning

EKN:s finansiella tillgångar uppgick vid årets slut till 31 034 miljoner kronor, vilket är en ökning från 27 584 miljoner kronor vid utgången av 2020. Av de finansiella tillgångarna var 23 075 miljoner kronor placerade i svenska kronor. EKN har inga placeringar i utländsk valuta. Intäkterna från finansförvaltningen uppgick till 176 miljoner kronor, vilket är en minskning från föregående års 196 miljoner kronor. Avtrappning av värdepappersportföljen bidrog till lägre ränteintäkter från värdepappersportföljen. Högre diskonteringsräntor under 2021 medför att ränteintäkterna totalt är högre än föregående år. Valutareultatet för 2021 var positivt och uppgick till 10 miljoner kronor, en ökning från förra årets –47 miljoner kronor. Huvuddelen av valutareultatet är realiserade valutakursförändringar. Det totala resultatet för finansförvaltningen blev 386 miljoner kronor, vilket kan jämföras med föregående års resultat om –60 miljoner kronor.

Ekonomisk ställning

EKN:s uppdrag är långsiktigt och myndigheten ska över tiden vara självbärande. I uppdraget ligger således att efter många år med lägre skadekostnader än intäkter kunna bära år med högre skadekostnader. EKN hade vid utgången av 2021 en stark ekonomisk ställning och ett gott ekonomiskt resultat. EKN:s eget kapital ökade under året till 26 232 miljoner kronor, från 24 712 miljoner kronor.

Resultaträkning

exklusive rörelsekreditgarantier stora företag

Belopp i tkr

RÖRELSENS INTÄKTER OCH KOSTNADER		2021	2020
INTÄKTER GARANTIAVGIFTER (efter avgiven återförsäkring)			
Inkomst garantiavgift	Not 1	3 976 588	1 226 447
Premier för avgiven återförsäkring		-528 476	-24 993
Förändring i avsättning för ej intjänade garantiavgifter och kvardröjande risker	Not 2	-1 412 907	-119 915
Återförsäkrarens andel av förändring ej intjänade garantiavgifter och kvardröjande risker	Not 2	-71 344	-140 235
Årets intjäning över förväntansriktig garantiavgift	Not 17	119 595	139 044
SUMMA INTÄKTER GARANTIAVGIFTER (efter avgiven återförsäkring)		2 083 456	1 080 348
ÖVRIGA INTÄKTER			
Övriga intäkter	Not 3	2 055	1 718
SUMMA ÖVRIGA INTÄKTER		2 055	1 718
FÖRSÄKRINGSERSÄTTNINGAR			
Försäkringsersättningar före avgiven återförsäkring	Not 4	-420 481	-1 289 653
Återförsäkrarens andel av utbetalda försäkringsersättningar	Not 5	-717	275 672
SUMMA FÖRSÄKRINGSERSÄTTNINGAR		-421 199	-1 013 981
FÖRÄNDRING I AVSÄTTNING FÖR SKADOR (efter avgiven återförsäkring)			
Förändring i avsättning för skador före avgiven återförsäkring	Not 2	121 438	578 979
Återförsäkrarens andel av förändring i avsättning för skador	Not 2	0	-3 000
SUMMA FÖRÄNDRING I AVSÄTTNING FÖR SKADOR (efter avgiven återförsäkring)		121 438	575 979
ÅRETS KOSTNAD MATCHAD GARANTIAVGIFT			
Årets kostnad matchad garantiavgift	Not 6	-5 870	-7 195
SUMMA ÅRETS KOSTNAD MATCHAD GARANTIAVGIFT		-5 870	-7 195
KOSTNAD FÖR INLEVERANS, EJ FÖRVÄNTANSRIKTIG GARANTIAVGIFT			
Kostnad för inleverans, ej förväntansriktig garantiavgift	Not 17	-113 726	-131 850
SUMMA KOSTNAD FÖR INLEVERANS, EJ FÖRVÄNTANSRIKTIG GARANTIAVGIFT		-113 726	-131 850
SUMMA FÖRSÄKRINGSERSÄTTNINGAR (EFTER AVGIVEN ÅTERFÖRSÄKRING)		-419 356	-577 046

Belopp i tkr

		2021	2020
SUMMA DRIFTSKOSTNADER	Not 7	-276 748	-250 864
RÖRELSERESULTAT		1 389 407	254 156
RÄNTEINTÄKTER OCH ÖVRIGA FINANSIELLA INTÄKTER	Not 8		
Intäkter finansförvaltning		176 049	196 467
Övriga ränteintäkter		550 375	245 344
Övriga finansiella intäkter		147	3 878
SUMMA RÄNTEINTÄKTER OCH ÖVRIGA FINANSIELLA INTÄKTER		726 571	445 690
RÄNTEKOSTNADER OCH ÖVRIGA FINANSIELLA KOSTNADER	Not 9		
Räntekostnader RGK		-3 885	-7 706
Kostnader finansförvaltning		-78	-69
Övriga räntekostnader		-346 757	-451 411
SUMMA RÄNTEKOSTNADER OCH ÖVRIGA FINANSIELLA KOSTNADER		-350 721	-459 186
VALUTAKURSDIFFERENSER	Not 2, 10, 13		
Realiserade kursvinster		578 945	335 046
Orealiserade kursvinster		1 982 822	2 086 089
Realiserade kursförluster		-312 049	-653 814
Orealiserade kursförluster		-2 239 473	-1 814 263
SUMMA VALUTAKURSDIFFERENSER		10 245	-46 942
FINANSIELLA POSTER		386 095	-60 438
PERIODENS RESULTAT		1 775 503	193 718

Resultaträkning

för rörelsekreditgarantier stora företag

Belopp i tkr

RÖRELSENS INTÄKTER OCH KOSTNADER	2021	2020
INTÄKTER GARANTIAVGIFTER (efter avgiven återförsäkring)		
Inkomst garantiavgift	48 277	1 605 334
Förändring i avsättning för ej intjänade garantiavgifter och kvardröjande risker	288 923	-1 438 094
SUMMA INTÄKTER GARANTIAVGIFTER (efter avgiven återförsäkring)	337 200	167 240
SUMMA DRIFTSKOSTNADER	-1 237	-8 050
RÖRELSERESULTAT	335 963	159 190
RÄNTEINTÄKTER OCH ÖVRIGA FINANSIELLA INTÄKTER		
Övriga ränteintäkter	21 201	35 168
SUMMA RÄNTEINTÄKTER OCH ÖVRIGA FINANSIELLA INTÄKTER	21 201	35 168
RÄNTEKOSTNADER OCH ÖVRIGA FINANSIELLA KOSTNADER		
Övriga räntekostnader	-16 415	-36 235
SUMMA RÄNTEKOSTNADER OCH ÖVRIGA FINANSIELLA KOSTNADER	-16 415	-36 235
VALUTAKURSDIFFERENSER		
Orealiserade kursvinster	9 877	747
Orealiserade kursförluster	-10 043	-781
SUMMA VALUTAKURSDIFFERENSER	-167	-34
FINANSIELLA POSTER	4 620	-1 100
PERIODENS RESULTAT	340 582	158 090

EKN:s tillfälliga rörelsekreditgaranti för stora och medelstora företag erbjöds under perioden mars 2020 till juni 2021. Löptiden på garantierna är som längst fem år. Redovisningen separeras från EKN:s övriga garantier och eventuellt överskott inbetalas till staten när garantierna är slutredovisade. Om ackumulerat underskott uppkommer under perio-

den avser EKN att resultatföra det under perioden.

Intäkter garantiavgifter uppgick till 337 miljoner kronor (167) och driftkostnader till 1 miljoner kronor (8). Finansiella poster uppgick till 5 miljoner kronor (1) och resultatet till 341 miljoner kronor (158). Resultatet redovisas som skuld till staten (not 23).

Balansräkning

Belopp i tkr

TILLGÅNGAR		2021-12-31	2020-12-31
IMMATERIELLA OCH MATERIELLA ANLÄGGNINGSTILLGÅNGAR			
Immateriella anläggningstillgångar	Not 11	40	432
Materiella anläggningstillgångar	Not 12	3 818	1 489
SUMMA IMMATERIELLA OCH MATERIELLA ANLÄGGNINGSTILLGÅNGAR		3 857	1 920
FINANSIELLA ANLÄGGNINGSTILLGÅNGAR			
Andra långfristiga värdepappersinnehav		23 075 000	20 075 000
Pensionsmedel	Not 14	15 237	15 507
Fordringar garantiavgifter	Not 16	4 929 492	5 429 210
Försäkringstekniskt beräknat nettovärde på skadefordringar	Not 13	1 917 793	1 743 395
Återförsäkrares andel av skadefordringar	Not 13	-44 874	-40 452
SUMMA FINANSIELLA ANLÄGGNINGSTILLGÅNGAR		29 892 648	27 222 660
ÅTERFÖRSÄKRARES ANDEL AV FÖRSÄKRINGSTEKNISKA AVSÄTTNINGAR			
Återförsäkrares andel av ej intjänade garantiavgifter och kvardröjande risker	Not 2	335 055	403 124
SUMMA ÅTERFÖRSÄKRARES ANDEL AV FÖRSÄKRINGSTEKNISKA AVSÄTTNINGAR		335 055	403 124
FORDRINGAR			
Övriga fordringar		6 816	4 074
Fordran på staten, under förväntansriktig garantiavgift	Not 17	10 893	16 072
Kundfordringar		20	0
SUMMA FORDRINGAR		17 730	20 146
PERIODAVGRÄNSNINGSPOSTER			
	Not 18		
Förutbetalda kostnader		9 120	8 426
Upplupna intäkter		62 459	69 396
SUMMA PERIODAVGRÄNSNINGSPOSTER		71 579	77 822
KASSA OCH BANK			
Riksgälden	Not 19	7 956 122	7 507 667
Likvida medel	Not 20	2 509	1 196
SUMMA KASSA OCH BANK		7 958 631	7 508 863
SUMMA TILLGÅNGAR		38 279 501	35 234 536

Belopp i tkr

KAPITAL OCH SKULDER		2021-12-31	2020-12-31
EGET KAPITAL	Not 21		
Balanserat resultat	Not 22	24 456 611	24 517 963
Periodens resultat		1 775 503	193 718
SUMMA EGET KAPITAL		26 232 113	24 711 681
SKULD TILL STATEN	Not 23		
Skuld till staten		867 468	289 939
SUMMA SKULD TILL STATEN		867 468	289 939
AVSÄTTNINGAR			
Avsättning för pensionsskuld	Not 14	14 210	15 507
Avsättning ej intjänade garantiavgifter och kvardröjande risker	Not 2	9 338 707	8 182 465
Avsättning för skador före avgiven återförsäkring	Not 2	1 242 507	1 278 793
SUMMA AVSÄTTNINGAR		10 595 424	9 476 765
SKULDER			
Lån till anläggningstillgångar, Riksgälden	Not 24	3 857	1 920
Skuld till garantitagare, över förväntansriktig andel garantiavgifter	Not 17	278 618	306 572
Leverantörsskulder		18 246	9 165
Skuld till garantitagare		14 312	3 935
Övriga kortfristiga skulder	Not 25	250 248	370 283
SUMMA SKULDER		565 282	691 875
PERIODAVGRÄNSNINGSPOSTER	Not 26		
Upplupna kostnader		19 214	19 227
Förutbetalda intäkter		0	45 049
SUMMA PERIODAVGRÄNSNINGSPOSTER		19 214	64 275
SUMMA KAPITAL OCH SKULDER		38 279 501	35 234 536

Anslagsredovisning

Belopp i tkr

INKOMSTITTEL	BERÄKNAT BELOPP	INKOMSTER
2127 001 Inlevererat överskott från Exportkreditnämnden	—	131 850
2811 Övriga inkomster	—	—

Finansieringsanalys

Belopp i tkr

ÅRETS VERKSAMHET		2021	2020
Årets resultat		1 775 503	193 718
Avskrivningar som belastat resultatet	Not 11,12	951	2 709
Utrangeringar	Not 12	-1 922	-1 772
Förändring av kortfristiga fordringar		8 660	75 723
Förändring av kortfristiga skulder*		-173 592	-189 702
Inbetalning till staten		-131 850	-572 518
Förändring ej förväntansriktig garantiavgift	Not 23	113 726	131 850
Rörelsekreditgaranti stora företag	Not 23	340 582	158 090
Kassaflöde från årets verksamhet		1 932 058	-201 903
INVESTERINGAR			
Investeringar i anläggningstillgångar	Not 12	-2 946	-1 098
Utrangeringar	Not 12	1 981	1 785
Förändring av försäkringstekniskt beräknat nettovärde på skadefordringar	Not 13	-169 976	110 650
Förändring fordringar garantiavgifter		499 718	-931 485
Förändring av pensionsmedel	Not 14	270	-838
Förändring av andra långfristiga värdepappersinnehav		-3 000 000	700 000
SUMMA INVESTERINGAR		-2 670 954	-120 986
Återstår efter nettoinvesteringar		-738 896	-322 889
FINANSIERING M M			
Förändring av avsättningar för försäkringstekniskt beräknad risk i engagemanget	Not 2	1 188 025	921 460
Förändring av avsättning för pensionsskuld	Not 14	-1 298	829
Förändring av lån till anläggningstillgångar, Riksgälden*	Not 24	1 937	-5 593
SUMMA FINANSIERING M M		1 188 664	916 696
FÖRÄNDRING AV LIKVIDA MEDEL		449 768	593 806
Likvida medel vid årets början		7 508 863	6 915 057
Likvida medel vid årets slut		7 958 631	7 508 863

Likvida medel definieras som Kortfristiga placeringar samt kassa och bank.

* Proforma 2020.

Noter till resultat- och balansräkning

Belopp i tkr

NOT 1. INKOMST GARANTIAVGIFTER

	2021	2020
Garantiavgiftinkomst riskmässig andel *	3 572 649	1 490 526
Garantiavgiftinkomst administrativ andel *	605 794	350 822
Återbetalningar garantiavgifter/restitutioner	-36 830	-48 451
Förändring efterskotts- och motgarantier	-121 853	-568 523
Över förväntansriktiga garantiavgiftandelar	-63 145	2 073
Över förväntansriktiga garantiavgiftandelar	19 974	0
SUMMA INKOMST GARANTIAVGIFTER	3 976 588	1 226 447

Inbetalningar garantiavgifter delas upp i riskmässig och administrativ andel. EKN:s garantitagare kan få tillbaka garantiavgift för den återstående risktiden om de avslutar försäkringen innan hela garantiavgiften har betalats.

Inkomsterna av den totala premien på efterskottspremierna bokas upp när garantin träder i kraft. Inbetalningar av efterskottspremier redovisas som premieinbetalningar då de betalas löpande under garantins giltighetstid. Förändringen av efterskottspremier omfattar alla de nytillkommande efterskottspremieintäkterna (nuvärdes och riskjusterade) minskat med de efterskottspremier som förfallit till betalning under perioden och minskar premiefordran.

Premier kan vara såväl under som över förväntansriktiga. En över förväntansriktig premieandel minskar premieinkomsten, då EKN inte har rätt att behålla denna andel och det bokas upp en latent skuld. Varje år efter det att premieandelarna har tjänats in och ett överskott uppstått, betalas de in till statskassan under EKN:s inkomsttitel.

* Proforma 2020.

NOT 2. FÖRÄNDRING AV AVSÄTTNINGAR FÖR EJ INTJÄNADE GARANTIAVGIFTER OCH KVARDRÖJANDE RISKER

TILLGÅNGAR	UB 2020-12-31	Förändring	Rörelse- kreditgaranti stora företag	Valutakurs- förändring	UB 2021-12-31
Återförsäkrad andel av ej intjänade garantiavgifter och kvardröjande risker	403 124	-71 344	0	3 275	335 055
Återförsäkrad andel av avsättning för förväntade skador	0	0	0	0	0
SUMMA ÅTERFÖRSÄKRAD ANDEL AV AVSÄTTNINGAR	403 124	-71 344	0	3 275	335 055
SKULDER					
Avsättning för ej intjänade garantiavgifter	-7 585 466	-328 828	-1 166 668	229 906	-8 851 056
Avsättning för kvardröjande risker	-597 000	49 823	32 766	26 760	-487 651
SUMMA AVSÄTTNING GARANTIAVGIFTER OCH KVARDRÖJANDE RISKER	-8 182 465	-279 005	-1 133 902	256 666	-9 338 707
Avsättning för förväntade skador före avgiven återförsäkring	-1 278 793	121 438	0	-85 153	-1 242 507
SUMMA FÖRÄNDRING AV AVSÄTTNINGAR FÖR EJ INTJÄNADE GARANTIAVGIFTER OCH KVARDRÖJANDE RISKER	-9 058 134	-228 911	-1 133 902	174 788	-10 246 159

NOT 3. ÖVRIGA INTÄKTER

	2021	2020
Administrativa intäkter inomstatliga	349	710
Administrativa intäkter utomstatliga*	1 706	1 008
SUMMA ÖVRIGA INTÄKTER	2 055	1 718

* Avser rådgivning i exportkreditförsäkringsfrågor till EKN:s motsvarighet på Nya Zeeland och utgör EKN:s tjänsteexport samt vidarefakturerings av kostnader.

NOT 4. FÖRSÄKRINGSERSÄTTNINGAR FÖRE AVGIVEN ÅTERFÖRSÄKRING

	2021	2020
Återvinningar netto*	323 686	294 746
Skadeutbetalningar netto*	-799 013	-1 637 170
Förändring i skadefordringar	395 923	1 078 910
Förändring reserv förväntad förlust skadefordringar	-341 077	-1 026 139
SUMMA FÖRSÄKRINGSERSÄTTNINGAR (FÖRE AVGIVEN ÅTERFÖRSÄKRING)	-420 481	-1 289 653

* Kostnader för indrivning och skadeförebyggande åtgärder är inkluderade i beloppen.

NOT 5. ÅTERFÖRSÄKRARES ANDEL AV FÖRSÄKRINGSERSÄTTNINGAR

	2021	2020
Återvinningar	-316	-6 113
Förändring i skadefordringar	-619	-785
Förändring reserv förväntad förlust skadefordringar	217	169
Skadeutbetalning, ersättning från återförsäkrare	0	282 401
SUMMA ÅTERFÖRSÄKRARES ANDEL AV FÖRSÄKRINGSERSÄTTNINGAR	-717	275 672

NOT 6. ÅRETS KOSTNAD MATCHAD GARANTIAVGIFT

	2021	2020
Förändring årets kostnad matchad premie	-5 870	-7 195
SUMMA ÅRETS KOSTNAD MATCHAD GARANTIAVGIFT	-5 870	-7 195

EKN:s garantiavgifter sätts så att de motsvarar den förväntade förlusten i varje garanti, i enlighet med EKN:s uppdrag. Det finns avvikelser från huvudregeln. I de fall EKN inom ramen för EU:s regelverk tar ut lägre garantiavgift än den förväntansriktiga, så kallad matchning av garantiavgifter, reserveras för den förväntade förlusten och affären bokas på med förlust. Årets kostnad för matchade garantiavgifter, 5 870 (7 195), minskar Inleverans till staten, ej förväntansriktig garantiandel, se även not 22.

NOT 7. DRIFTSKOSTNADER

	2021	2020
Lönekostnader (exkl arbetsgivaravgifter, pensionspremier och andra avgifter enligt lag och avtal)	-92 645	-82 930
Varav lönekostnader ej anställd personal	-2 520	-1 577
Sociala kostnader	-33 384	-35 357
Övriga kostnader för personal	-46 872	-41 653
Lokalkostnader	-22 533	-21 041
Övriga driftskostnader	-80 363	-67 173
Avskrivningar	-951	-2 709
SUMMA DRIFTSKOSTNADER	-276 748	-250 864

Till styrelsens ordförande (t o m juni 2021) Hans Lindberg utbetalades 63 450 kronor, till Sven-Eric Söder (fr o m 1 juli) utbetalades 71 600 kronor.

Till generaldirektör Anna-Karin Jatko, har lön utgått med 1 529 576 kronor inklusive förmånsvärde för rikskuponger. Ingen ersättning har utgått för uppdraget som styrelseledamot på EKN.

Peter Yngwe, vice ordförande, erhöll 101 725 kronor.

Åke Nordlander, Stefan Sjöquist och Jan Wäreby erhöll 67 475 kronor vardera.

Camilla Mellander erhöll 43 540 kronor och Elisabeth Nilsson erhöll 43 928 kronor.

Dag Juhlin Dannefelt erhöll 23 933 kronor. Carina Lundberg Markow och Anna Lundmark Lundbergh erhöll 23 833 kronor vardera.

Camilla Mellander och Elisabeth Nilsson avgick ur styrelsen den 31 augusti 2021. Dag Juhlin Dannefelt, Carina Lundberg Markow och Anna Lundmark Lundbergh tillträdde den 1 september 2021.

Några andra förmåner eller framtida åtaganden har inte avtalats för EKN:s styrelse och generaldirektör.

Information om styrelsens andra uppdrag som styrelseledamot i andra statliga myndigheter eller styrelseuppdrag i aktiebolag lämnas, enligt FÅB 7 kap 2§, i årsredovisningens avsnitt om styrelse och ledning.

NOT 8. RÄNTEINTÄKTER OCH ÖVRIGA FINANSIELLA INTÄKTER

	2021	2020
Intäkter finansförvaltning*	176 049	196 467
Övriga ränteintäkter**	550 375	245 344
Övriga finansiella intäkter	147	3 878
SUMMA RÄNTEINTÄKTER OCH ÖVRIGA FINANSIELLA INTÄKTER	726 571	445 690

* Ränteintäkter finansförvaltning uppgår till 176 049 tkr och ränteintäkter som härrör från räntekonto Riksgäldskontoret uppgår till 0 tkr.

** Övriga ränteintäkter är huvudsakligen relaterade till reservering engagemang.

NOT 9. RÄNTEKOSTNADER OCH ÖVRIGA FINANSIELLA KOSTNADER

	2021	2020
Kostnader finansförvaltning	-78	-69
Räntekostnader RGK	-3 885	-7 706
Övriga räntekostnader*	-346 757	-451 411
SUMMA RÄNTEKOSTNADER OCH ÖVRIGA FINANSIELLA KOSTNADER	-350 721	-459 186

* Övriga räntekostnader är huvudsakligen relaterade till reservering engagemang.

NOT 10. VALUTAKURSDIFFERENSER

	2021	2020
Realiserade kursvinster	578 945	335 046
Realiserade kursförluster	-312 049	-653 814
Orealiserade kursvinster	1 982 822	2 086 089
Orealiserade kursförluster	-2 239 473	-1 814 263
SUMMA VALUTAKURSDIFFERENSER	10 245	-46 942

Orealiserad valutakursvinster och valutakursförluster avser främst engagemang i utländsk valuta.

NOT 11. IMMATERIELLA ANLÄGGNINGSTILLGÅNGAR

	2021-12-31	2020-12-31
Ingående balans ackumulerat anskaffningsvärde	16 232	16 232
Utgående balans ackumulerat anskaffningsvärde	16 232	16 232
Ingående balans ackumulerade avskrivningar	-15 800	-13 999
Årets avskrivningar	-392	-1 801
Utgående balans ackumulerade avskrivningar	-16 192	-15 800
SUMMA IMMATERIELLA ANLÄGGNINGSTILLGÅNGAR	40	432

NOT 12. MATERIELLA ANLÄGGNINGSTILLGÅNGAR

	2021-12-31	2020-12-31
Ingående balans ackumulerat anskaffningsvärde	11 647	12 334
Årets anskaffningar	2 946	1 098
Utrangerat	-1 981	-1 785
Utgående balans ackumulerat anskaffningsvärde	12 612	11 647
Ingående balans ackumulerade avskrivningar	-10 158	-11 022
Årets avskrivningar	-559	-907
Utrangerat	1 922	1 772
Utgående balans ackumulerade avskrivningar	-8 794	-10 158
SUMMA MATERIELLA ANLÄGGNINGSTILLGÅNGAR	3 818	1 489

NOT 13. FÖRSÄKRINGSTEKNISKT BERÄKNAT NETTOVÄRDE PÅ SKADEFORDRINGAR

	UB 2020-12-31	Förändring	Valutakurs- förändring	UB 2021-12-31
Skadefordringar bruttovärde	13 120 453	395 923	453 295	13 969 671
Avsättning för förväntad förlust brutto	-11 377 058	-341 077	-333 743	-12 051 878
Försäkringstekniskt beräknat nettovärde på skadefordringarna	1 743 395	54 846	119 552	1 917 793
Återförsäkrars andel av skadefordringarna	-108 079	-619	-5 743	-114 442
Avsättning för förväntad förlust återförsäkringsandel	67 627	217	1 723	69 568
Återförsäkrars andel av skadefordringarna	-40 452	-402	-4 020	-44 874
SUMMA FÖRSÄKRINGSTEKNISKT BERÄKNAT NETTOVÄRDE PÅ SKADEFORDRINGAR	1 702 943	54 444	115 532	1 872 919

NOT 14. PENSIONSMEDEL OCH AVSÄTTNING FÖR PENSIONSSKULD

Pensionsmedel om 15 237 (15 507) tkr har fonderats hos Riksgälden för framtida pensionsutbetalningar. Pensionsskulden uppgår till 14 210 (15 507) tkr. Pensionsskulden avser de tidigare anställda som per 2003-12-31 uppbar tjänstepension.

NOT 15. ANDRA LÅNGFRISTIGA VÄRDEPAPPERSINNEHAV

Avsättningar och ackumulerat resultat från verksamheten placeras i Riksgälden för att balansera marknadsrisken i balansräkningen. Totala placeringar i svenska kronor i Riksgälden uppgick till 23 075 miljoner kronor vid årsskiftet 2021, jämfört med 20 075 miljoner kronor.

NOT 16. FORDRINGAR GARANTIAVGIFTER

	2021-12-31	2020-12-31
Fordringar avseende debiterade garantiavgifter	58 399	115 571
Fordringar avseende garantiavgifter för motgarantier och investeringsgarantier	0	0
SUMMA FORDRINGAR AVSEENDE FORDRINGAR GARANTIAVGIFTER	58 399	115 571
Fordringar avseende efterskottspremier, nominellt	5 185 541	5 597 816
Fordringar avseende efterskottspremier, nuvärdesjusterat	-82 424	-9 053
Fordringar avseende efterskottspremier, riskjustering	-232 023	-275 124
Summa fordringar avseende efterskottspremier, netto	4 871 094	5 313 639
SUMMA FORDRINGAR GARANTIAVGIFTER	4 929 492	5 429 210

Fordringarna avseende efterskottspremier avser till helt övervägande del JAS Brasilien.

NOT 17. EJ FÖRVÄNTANSRIKTIG GARANTIAVGIFTSANDEL

	UB 2020-12-31	Tillkommande affärer	Årets intjäning (ej förväntansriktig garantiavgift)	Valutakursförändring	UB 2021-12-31
Tillgång – Fordran staten under förväntansriktig premieandel	16 072	248	-5 870	442	10 893
Skuld – Över förväntansriktig premieandel	-272 064	-75 165	106 277	-16 240	-257 191
Skuld – Över förväntansriktig premieandel (matris)	-34 509	0	13 318	-237	-21 428
Summa över förväntansriktig garantiavgiftsandel	-306 572	-75 165	119 595	-16 477	-278 618
NETTO ATT REDOVISA MOT INKOMSTTITEL			113 726		

NOT 18. PERIODAVGRÄNSNINGSPOSTER

FÖRUTBETALDA KOSTNADER OCH UPPLUPNA INTÄKTER	2021-12-31	2020-12-31
Förutbetalda hyra första kvartalet kommande år	4 439	4 691
Övriga förutbetalda kostnader, årsavgifter	4 681	3 735
SUMMA FÖRUTBETALDA KOSTNADER	9 120	8 426
Upplupna ränteintäkter	62 459	69 396
Övriga upplupna intäkter	0	0
SUMMA UPPLUPNA INTÄKTER	62 459	69 396
SUMMA PERIODAVGRÄNSNINGSPOSTER	71 579	77 822

NOT 19. RIKSGÄLDEN

Valuta	2021-12-31		2020-12-31	
	Belopp i valuta	Motvärde SEK	Belopp i valuta	Motvärde SEK
SEK	3 019 261	3 019 261	4 505 401	4 505 401
USD	240 240	2 172 289	241 325	1 975 157
EUR	175 901	1 798 942	79 706	799 708
GBP	50 869	619 234	0	0
CHF	265	2 611	360	3 324
JPY	4 379 086	343 787	2 828 818	224 078
SUMMA RIKSGÄLDEN		7 956 122		7 507 667

Per 2021-12-31 bestod EKN:s likvida medel av banktillgodohavanden i SEK om 3 019 261 (4 505 401) tkr varav 834 218 (2 640 019) tkr var placerade på avista konto hos Riksgälden och 2 185 043 (1 865 382) tkr var placerade i svenska affärsbanker. Banktillgodohavanden i valuta uppgick till motvärdet 4 936 861 (3 002 266) tkr.

NOT 20. LIKVIDA MEDEL

Valuta	2021-12-31		2020-12-31	
	Belopp i valuta	Motvärde SEK	Belopp i valuta	Motvärde SEK
SEK	964	964	235	235
USD	110	995	51	421
EUR	54	550	54	540
CHF	0	0	0	0
JPY	0	0	0	0
SUMMA LIKVIDA MEDEL		2 509		1 196

Likvida medel är placerade i svenska affärsbanker.

NOT 21. EGET KAPITAL

	Balanserad kapitalförändring, avgiftsbelagd verksamhet	Eget kapital administrativ reserv	Eget kapital för koncentrationsriskerna i engagemang	Eget kapital för koncentrationsriskerna i skadefordringarna	Eget kapital för koncentrationsriskerna i återförsäkringarna	Kapitalförändring enligt resultaträkningen	Summa
Utgående balans 2020	11 301 332	10 631	14 941 000	21 000	-1 756 000	193 718	24 711 681
A Ingående balans 2021	11 301 332	10 631	14 941 000	21 000	-1 756 000	193 718	24 711 681
Föregående års kapitalförändring	193 718					-193 718	0
Årets förändring	-1 722 721	64 369	1 600 000	-1 000	-2 000	0	193 718
Inkomsttitel 2811	0	0	0	0	0	0	0
Årets kapitalförändring	0	0	0	0	0	1 775 503	1 775 503
B Summa årets förändring	-1 722 721	64 369	1 600 000	-1 000	-2 000	1 581 785	1 775 503
C Utgående balans 2021	9 578 611	75 000	16 541 000	20 000	-1 758 000	1 775 503	26 232 113

NOT 22. EKN:S ADMINISTRATIVA OCH RISKMÄSSIGA INTÄKTER OCH KOSTNADER

ADMINISTRATIVA INTÄKTER	2021	2020
Administrativ andel av garantiavgiften	605 794	350 822
Administrativ ersättning Sida, övr statliga	349	710
Administrativ ersättning tjänsteexport	0	63
Övrig administrativ intäkt	1 701	945
SUMMA	607 844	352 540
FÖRSÄKRINGSERSÄTTNINGAR		
Skadeförebyggande kostnader	-3 919	-120
Administrativ kostnad för återvinning skador	-7 738	-3 178
SUMMA	-11 657	-3 298
DRIFTSKOSTNADER		
Löner	-92 645	-82 930
Övriga personalkostnader	-80 256	-77 010
Lokalkostnader	-22 533	-21 041
Övriga driftskostnader	-80 363	-67 173
Avskrivningar	-951	-2 709
SUMMA	-276 748	-250 864
Administrativt över-/underskott av rörelseresultat	319 439	98 379
Ränta på ackumulerat administrativt överskott	0	-16
VERKSAMHETSRESULTAT, ADMINISTRATIVT	319 439	98 363
Ackumulerat administrativt överskott	330 070	10 631
Redovisas mot inkomsttitel Eget kapital	255 070	412 000
Administrativ reserv, andel av Eget kapital	75 000	10 631
EKN:S RISKBASERADE VERKSAMHET		
Rörelseresultat riskbaserat	1 069 968	155 778
Finansiella poster, riskbaserat	386 095	-60 423
Verksamhetsresultat, riskbaserat	1 456 064	95 355
RISKMÄSSIG ANDEL AV EGET KAPITAL	26 157 113	24 701 050

NOT 23. SKULD TILL STATEN

	2021-12-31	2020-12-31
Ej förväntansriktig garantiavgift att redovisa mot inkomsttitel*	-113 726	-131 850
Ackumulerat administrativt överskott	-255 070	0
Rörelsekreditgarantier stora företag**	-498 672	-158 090
SUMMA INLEVERANS TILL STATEN	-867 468	-289 939

* Ej förväntansriktig garantiavgift att redovisa mot inkomsttitel betalas påföljande år in till statskassan, avser över förväntansriktig garantiavgift och matchad garantiavgift.

** Rörelsekreditgarantier stora företag, att redovisa mot inkomsttitel när garantiportföljen är slutredovisad.

NOT 24. LÅN TILL ANLÄGGNINGSTILLGÅNGAR, RIKSGÄLDEN

EKN:s låneram för anläggningstillgångar uppgick 2021-12-31 till 11 000 (11 000) tkr*.

	2021-12-31	2020-12-31
Ingående skuld	1 920	7 513
Lånebelopp	2 946	1 098
Amortering	-1 009	-6 691
SUMMA LÅN TILL ANLÄGGNINGSTILLGÅNGAR, RIKSGÄLDEN	3 857	1 920

* Se not 11–12 för specifikation av de olika tillgångarna.

NOT 25. ÖVRIGA KORTFRISTIGA SKULDER

	2021-12-31	2020-12-31
Skuld skatteverket	2 822	2 771
Personalens preliminärskatter	2 949	2 942
Skulder KÅPAN, intresseavdrag	52	-8
Skulder till återförsäkrare*	241 704	348 460
Skulder till återförsäkrare (nuvärdesjust.)	-1 884	-282
Framtida premieåterbetalningar	502	14 063
Reserv för personalomsättning	1 742	1 434
Övriga kortfristiga skulder	2 362	904
SUMMA ÖVRIGA KORTFRISTIGA SKULDER	250 248	370 283

* Skulder till återförsäkrare utgörs av premier för köpta återförsäkringar som ännu ej betalats då premierna förfaller årsvis.

NOT 26. PERIODAVGRÄNSNINGSPOSTER

Upplupna kostnader och förutbetalda intäkter bestod av:	2021-12-31	2020-12-31
Upplupna semester- och övertidslöner	13 494	13 864
Övriga upplupna kostnader	5 720	5 363
SUMMA UPPLUPNA KOSTNADER	19 214	19 227
Förutbetalda garantiavgifter	0	45 049
SUMMA FÖRUTBETALDA INTÄKTER	0	45 049
SUMMA PERIODAVGRÄNSNINGSPOSTER	19 214	64 275

Sammanställning av garantiverksamhet

Belopp i tkr

1. GARANTIRAM

Utgiftsområde	Garantiram	Beslutad garantiram	Utfärdade garantier	Varav under året utfärdade garantier	Bundna garantiutfästelser
024 Näringsliv	Exportkreditgarantiram	500 000 000	266 330 549	83 963 536	30 208 000
024 Näringsliv	Investeringsgarantiram	10 000 000	0	0	0

2. FINANSIELLA REDOVISNINGEN

Tillgångar i garantiverksamhet	Ingående värde	Tillkommande	Avgående/Infriande	Värdeförändring	Utgående värde
Medel på konton i Riksgäldskontoret	2 624 137	3 577 487	-5 757 293	173 842	618 174
Medel på valutakonton i Riksgäldskontoret	4 867 648	6 759 937	-4 742 040	236 359	7 121 905
Likvida medel	1 196	4 596	-3 378	95	2 509
Värdepapper och övriga likvida tillgångar	20 075 000	5 000 000	-2 000 000	0	23 075 000
Ännu inte fakturerade garantiavgifter*	5 429 210	5 448 493	-5 950 256	2 045	4 929 492
Regressfordringar**	1 743 395	234 540	-180 129	119 987	1 917 793
Återförsäkrares andel regressfordringar**	-40 452	0	0	-4 422	-44 874
Summa garantitillgångar	34 700 134	21 025 054	-18 633 096	527 907	37 619 998
Skuld till staten (inkomster som ska redovisas mot inkomsttitel)	289 940	709 378	-131 850	0	867 468
Avsättningar för garantier	9 461 258	3 754 844	-550 128	-2 084 760	10 581 214
SALDO (tillgångar, skulder och avsättningar för garantier)	24 948 936	16 560 832	-17 951 118	2 612 666	26 171 316

Finansiella flöden i garantiverksamheten

	Utfall
Fakturerade garantiavgifter (premier) under året	3 847 224
Skadeutbetalningar	785 221
Inbetalda återvinningar	363 688

3. REDOVISNING MOT ANSLAG OCH INKOMSTTITLAR

Inkomsttitlar	Utfall
Inkomsttitel 2127 001	-131 850
SUMMA	-131 850

* Inklusive administrativ andel av garantiavgift.

** Regressfordringar ursprungliga fordringar vid skadefall.

Sammanställning över väsentliga uppgifter

ENLIGT 2 KAP 4 § I FÖRORDNINGEN OM ÅRSREDOVISNING OCH BUDGETUNDERLAG

(MKR)	2021	2020	2019	2018	2017
Kredit i Riksgäldskontoret för skadeersättningar, <u>beviljad</u>	Obegränsad	Obegränsad	Obegränsad	Obegränsad	Obegränsad
Kredit i Riksgäldskontoret för skadeersättningar, <u>utnyttjad</u>	0	0	0	0	0
Låneram i Riksgäldskontoret för anläggningstillgångar, <u>beviljad</u>	11,0	11,0	12,0	13,0	13,0
Låneram i Riksgäldskontoret för anläggningstillgångar, <u>utnyttjad</u>	3,9	1,9	7,5	7,5	7,8
Intäkter från avgifter som disponeras *	1 966	943	1 558	1 223	1 997
Intäkter från avgifter som ej disponeras**	114	132	160	135	65
Årets resultat	1 776	194	1 067	1 004	1 418
Balanserat resultat	24 457	24 518	23 863	22 860	21 441
Antal årsarbetskrafter***	146	141	131	133	135
Medelantal anställda	157	149	142	146	140
Driftskostnad per årsarbetskraft, i tkr***	1 779	1 779	1 964	1 803	1 680

* Proforma 2019.

** Intäkter från avgifter som inte disponeras avser den årliga nettointjäningen av över/respektive under förväntansriktiga garantiavgifter. Under år 2014 till 2016 gjordes en justering av intäkter avseende de rörelsekrediter som ställdes ut i samband med finanskrisen, vilket innebar att riskavgifterna för dessa inlevererats till inkomsttitel. Dessutom genomfördes 2014 en nedjustering av den administrativa reserven till en nivå som motsvarade behållningen per sista december 2007.

*** Beräkning av årsarbetskrafter 2019 har förändrats på grund av systembyte, proforma 2018.

Stockholm den 15 februari 2022

Vi intygar att årsredovisningen ger en rättvisande bild av verksamhetens resultat samt av kostnader, intäkter och myndighetens ekonomiska ställning.

Sven-Eric Söder

Anna-Karin Jatko

Dag Juhlin-Dannfelt

Carina Lundberg Markow

Anna Lundmark Lundbergh

Åke Nordlander

Stefan Sjöquist

Jan Wäreby

Peter Yngwe

Styrelse



Sven-Eric Söder, ordförande

Generaldirektör för Folke Bernadotteakademien (FBA) samt tidigare statssekreterare i UD och Näringsdepartementet. Ordförande sedan 2021.

Annat uppdrag: Ordförande i statens medicinsk-etiska råd.



Peter Yngwe, vice ordförande

Tidigare vd och koncernchef på AB Svensk Exportkredit (SEK). Styrelseledamot sedan 2014.



Anna-Karin Jatko

Generaldirektör på EKN. Styrelseledamot och generaldirektör sedan 2016.



Carina Lundberg Markow

Tidigare direktör och chefsstrateg inom ansvarsfull kapitalförvaltning, Folksam. Styrelseledamot sedan 2021.

Andra styrelseuppdrag: ledamot i Stiftelsen Nordiska museets nämnd. Ledamot Förtroenderådet WWF Världsnaturfonden, Ledamot i Institutet Mot Mutors Etiknämnd.



Åke Nordlander

Budgetchef, finansdepartementet. Styrelseledamot sedan 2015.



Stefan Sjöquist

Utredningschef, IF Metall. Styrelseledamot sedan 2020.

Andra styrelseuppdrag: Styrelseledamot i Högskolan i Skövde.



Dag Juhlin-Dannfelt

Departementsråd och chef för enheten för främjande och hållbart företagande (FH), Utrikesdepartementet.
Styrelseledamot sedan 2021.



Anna Lundmark Lundbergh

VD, Almi företagspartner i Värmland AB.
Styrelseledamot sedan 2021.



Jan Wäreby

Tidigare Senior Vice President, Ericsson.
Ordförande och Senior Advisor, Obelixus AB.
Styrelseledamot sedan 2019.

Andra styrelseuppdrag: Ordförande RISE, Research Institutes of Sweden AB, ledamot i Tobii AB, Kebni AB, Imsys AB, Defentry AB, Wineally AB och Agapi Boating AB.



**Philip Bergling,
personalrepresentant**

Kvantitativ analytiker. Anställd på EKN sedan 2016 och personalrepresentant i styrelsen sedan 2019.

Ledning



Främre raden: Marie Aglert, Chef för affärsområdet Stora företag, Anna-Karin Jatko, Generaldirektör, Carl-Johan Karlsson, Chef för affärsområdet SME och Midcorp.

Bakre raden: Peter Tuving, Kreditchef, Beatrice Arnesson, Kommunikationschef, Carina Nordström, Chef för Affärsutveckling och Affärsstöd, Lovisa Onn, Personalchef, Johan Damell, Chefsjurist.

Produktion: EKN och Newsroom AB.

Foto omslag: Istockphoto.

Foto: Sidorna 7, 22, Yasin Y. Bayol. Sidan 12, Xavi Cabrera, Unsplash. Sidorna 14, 24, 26, Istockphoto. Sidan 20, EKN. Sidan 31, Getty Images. Sidorna 36, 64, 65, Dan Lepp. Sidorna 64, 66, Sören Vilks.

Tryck: E-print.

Papper: Omslag: 300g Galerie art matt. Inlaga: 150g Galerie art matt.

EKN – Din säkerhet i exportaffärer

EKN är en myndighet med uppgift att främja svensk export och svenska företags internationalisering, genom att erbjuda garantier för betalning och finansiering, tillsammans med rådgivning om affärsstruktur och riskhantering. Tjänsterna ger dig en större säkerhet, ökad konkurrenskraft och fler möjligheter till lyckade exportaffärer.

Exportkreditnämnden

Kungsgatan 36, Box 3064, 103 61 Stockholm
Tel 08-788 00 00 | www.ekn.se

