

ÅRSREDOVISNING

# Garantirekord

---

# .24



# Innehåll

04	Året i korthet
06	GD har ordet
08	Uppdrag, leverans och kostnad
10	Återrapportering av EKN:s verksamhet
12	Omvärlden
14	Garantigivning
24	Hållbarhet
30	Risikutveckling
36	Kompetens och utveckling

## 39 Finansiell redovisning

40	Ramutnyttjande
41	Redovisningsprinciper
44	Resultatanalys
46	Resultaträkning
50	Balansräkning
52	Anslagsredovisning
52	Finansieringsanalys
53	Noter till resultat- och balansräkning
62	Sammanställning av garantiverksamhet
63	Sammanställning över väsentliga uppgifter

65	Styrelse
66	Ledning

## TABELLFÖRTECKNING

1.1	Garantiutfästelser och garantier.....	5
1.2	Antal nya affärer .....	5
1.3	Antal kunder.....	5
1.4	Garantiutfästelser, garantier och resultat .....	5
1.5	Utestående exponering och ackumulerat resultat .....	5
2.1	Skadeutbetalningar i förhållande till utestående garantier.....	9
2.2	Driftskostnader i förhållande till inkomst garantiavgifter, nya affärer och engagemang.....	9
2.3	Avgiftsbelagd verksamhet där intäkterna disponeras ....	9
4.1	Årets garantiutfästelser, fördelade på garantityp.....	15
4.2	Årets garantier, fördelade på garantityp.....	15
4.3	Årets garantier, fördelade på bransch.....	15
4.4	Antal nya affärer, fördelade på bransch.....	15
4.5	Årets garantier och antal nya affärer per region.....	17
4.6	Garantigivning de senaste tio åren.....	18
4.7	Experterande SME:s kännedom om EKN.....	23
5.1	Nya affärer med offererad garantivolym, fördelade på riskklassning avseende hållbarhet .....	27
5.2	Nya A-affärer, fördelade på riskområde .....	27
5.3	Nya affärer till klimatlösningar, enligt EU:s taxonomi ....	28
5.4	Nya A-affärer där utsläpp av växthusgaser är huvudsakligt riskområde .....	28
5.5	EKN:s klimatavtryck (ton CO <sub>2</sub> ).....	29
5.6	Utestående garantier till klimatlösningar, enligt EU:s taxonomi .....	29
6.1	Avsättning för förväntad förlust efter återförsäkring, procent av garantiengagemanget.....	32
6.2	Utestående garantier fördelade på bransch.....	32
6.3	Utestående garantier fördelade på motpart.....	32
6.4	De 15 största länderna – utestående garantier.....	33
6.5	Återvinningar, skadeutbetalningar och utestående fordringar.....	34
6.6	Utestående garantiutfästelser.....	34
6.7	Utestående garantier .....	34
6.8	Utestående garantier som avser den tillfälliga rörelsekreditgarantin för stora företag.....	35
7.1	Åldersfördelning.....	37
7.2	Könsfördelning.....	37
7.3	Sjukfrånvaro som andel av arbetsdagar.....	37



# Året i korthet

# 2024

1 412

Under året garanterade EKN 1 412 nya affärer, varav 374 stycken för små och medelstora företag (1 472 nya affärer, SME 378).

125

Den export som EKN garanterade gick till 125 länder (123). Vid årets slut hade EKN utestående garantier i 143 länder (138).

404

Antalet kunder var 404 varav 267 SME-företag. (399, varav 264 SME).

665

Under året återvann EKN 665 miljoner kronor (680).

3,3

Avsättningar för kommande skador, före privat återförsäkring, minskade till 3,3 miljarder kronor (3,9).

1 327

Skadeutbetalningarna uppgick till 1 327 miljoner kronor (941).

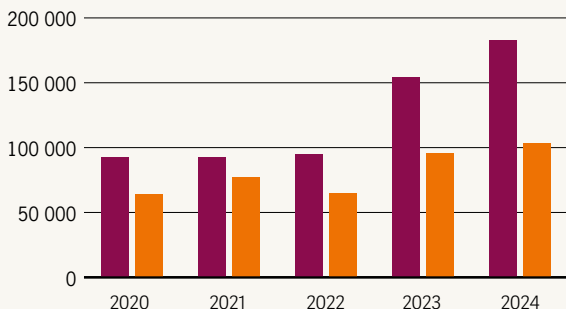
2 798

Resultatet uppgick till 2 798 miljoner kronor (2 212). EKN har fortsatt en stabil finansiell ställning.

103,6

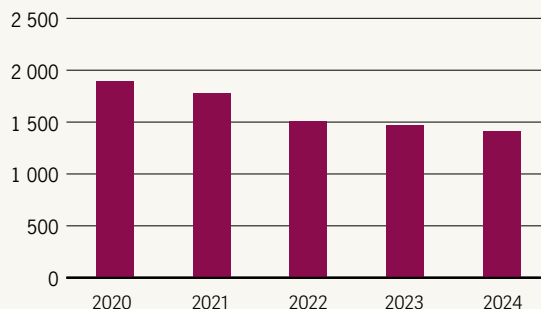
Garantivolymen uppgick till 103,6 miljarder kronor, varav 2,6 miljarder till SME (95,7, SME 2,4).

### 1.1 GARANTIUTFÄSTELSER OCH GARANTIER (MKR)



■ Garantiutfästelser  
■ Garantier

### 1.2 ANTAL NYA AFFÄRER



### 1.3 ANTAL KUNDER

	2024-12-31	2023-12-31	2022-12-31	2021-12-31	2020-12-31
Antal kunder	404	399	419	484	494

### 1.4 GARANTIUTFÄSTELSER, GARANTIER OCH RESULTAT (MKR)

	2024	2023	2022	2021	2020
Garantiutfästelser	182 854	154 525	95 078	92 589	92 781
Garantier	103 609	95 682	64 816	77 125	64 691
Intäkter garantiavgifter	1 737	1 645	1 923 **	1 911 **	1 080
Skadeutbetalningar netto	-1 327	-941	-898	-799	-1 637
Resultat	2 798	2 212	-912	1 603 **	194

### 1.5 UTESTÅENDE EXPONERING OCH ACKUMULERAT RESULTAT (MKR)

	2024-12-31	2023-12-31	2022-12-31	2021-12-31	2020-12-31
Utestående garantiutfästelser	184 165	191 060	155 058	140 954	136 344
Utestående garantier	310 483	259 189	248 989	223 955	184 330
Avsättning förväntad förlust*	11 345	12 150	11 721	10 246	9 058
Utestående skadefordringar nominellt*	15 991	15 019	15 056	13 855	13 012
Utestående skadefordringar beräknat nettovärde*	1 823	1 667	1 856	1 873	1 703
Eget kapital*	30 209	27 417	25 267	26 060 **	24 712

Garantigivning som avser den tillfälliga rörelsekreditgarantin för stora företag ingår inte i sammanställningarna ovan, om inte annat anges.

\* I dessa balansposter ingår den tillfälliga rörelsekreditgarantin för stora företag. Inkl återförsäkrars andel.

\*\* Proforma.

# Garantirekord

Garantivolymen slog rekord och översteg 100 miljarder kronor. Rekord och hedersam utmärkelse visar exportkreditgarantiens betydelse för svensk konkurrenskraft.

För andra året i rad gjorde EKN ett rekordår. Förklaringen till att garantigivningen för 2024 landade på 103,6 miljarder kronor är att svenska företag har ledande positioner inom områden där världen efterfrågar lösningar.

I april fick EKN den hedersamma utmärkelsen "ECA of the year" av en av de stora branschorganisationerna, i konkurrens med världens alla exportkreditinstitut. Priset speglar de svenska företagens framgångar och på EKN är vi stolta över priset och över möjligheten att arbeta tillsammans med företagen i den viktiga del av affärerna som exportfinansieringen utgör.

## Grön omställning

Satsningar på sol, vind och vatten görs i stor skala på många håll i världen och då efterfrågas den världsledande svenska tekniken att med så låga energiförluster som möjligt transportera energin. En stor andel av årets garantigivning är för kraftprojekt med förnybar energi. Andelen förnybar energi av EKN:s utestående garantiengagemang har på några år vuxit till tio procent.

Den gröna omställningen handlar också om industriprocesser och transporter. EKN ställde ut flera gröna garantier, exempelvis för fartyg med lägre utsläpp till den svenska handelsflottan.

## Världsledande telekom

För första gången på många år reflekteras Indiens starka ekonomiska tillväxt i EKN:s garantigivning. Indien seglade upp på tredje plats i listan över länder där EKN har störst utestående garantiengagemang. En mycket stor telekomaffär är anledningen.

Svensk telekom står liksom tidigare år för en stor andel av garantigivningen. Efterfrågan på 5G-utbyggnad är hög och satsningar på telekominfrastruktur fortsätter att driva global tillväxt.

”

Andelen förnybar energi av EKN:s utestående garantier har på några år vuxit till tio procent.

## Svensk teknologi för försvar och säkerhet

Sverige har sedan länge en stark, högteknologisk försvarsindustri och med det säkerhetspolitiska läget i både vårt närområde och i andra delar av världen ökar efterfrågan. I årets garantigivning ingick en betydande andel försvarsaffärer. Det är markant hur mycket snabbare försvarsaffärerna genomförs nu.

Allt fler innovativa små och medelstora företag, med spetsteknologier inom olika områden, får nu kunder inom försvar och säkerhet. Bland årets nya kunder har EKN exempelvis ett företag inom dykteknik, som börjat exportera till olika länders försvarsmyndigheter.

## Svensk innovationskraft

Sverige ligger fortsatt i topp i globala innovationsindex. Enligt Global Innovation Index (GII) 2024, rankas Sverige som nummer två bland 133 ekonomier. Det är sjuttonde året i rad som Sverige placerar sig bland de tre främsta länderna. Innovationskraften driver både stora och små företags exportframgångar.

Att komma ut och träffa EKN:s kunder är bland det roligaste jag vet. Under året besökte jag bland annat innovativa företag som utvecklar högteknologiska högspänningskablar, fiskfoder av pappersindustrins restprodukter och hudvårdsprodukter av skogens råvaror. Årets kundbesök visar på bredden av svensk innovationskraft och att EKN:s garantier är till nytta för företag av alla storlekar inom väldigt olika branscher.

## Små och medelstora företags innovationer

Små och medelstora företag står för cirka 40 procent av den svenska varuexporten. EKN har

under de senaste åren mött företag som avvaktat med investeringar och expansion på nya marknader, på grund av svag konjunktur och höga finansieringskostnader. Men framtidstron och viljan att satsa finns där och då behövs EKN, som delar bankens risk och därmed gör det lättare för företagen att få lån. Företag som kunnat expandera med hjälp av EKN har spetskompetens inom exempelvis bränsleceller, nano-satelliter och svetstrådmaskiner.

### Asiens ökande betydelse

Asien fortsätter att ha stor betydelse för den svenska exporten. Där finns tillväxten, men där finns också hård konkurrens. I höstas besökte jag Vietnam, tillsammans med SEK. Landet är en av världens snabbast växande ekonomier. Utvecklingen är synbar och påtaglig mellan gångerna jag besökt landet. Jag träffade representanter för de svenska företag som är etablerade i landet och representanter för landets ministerier. Investeringsbehoven är många och intresset stort för fördjupat samarbete med Sverige.

### Gemensam konkurrenskraft

Storleken och komplexiteten i en del affärer kräver finansieringslösningar med flera parter. Exempelvis i infrastrukturprojekt behövs samarbete mellan flera företag, banker och exportkreditinstitut. Det är betydelsefullt för svenska affärsmöjligheter att EKN tecknar återförsäkringsavtal. Exportkreditinstituten inom EU slöt en överenskommelse om ett gemensamt återförsäkringserbjudande för att tillsammans öka EU:s konkurrenskraft. Under året tecknade EKN också en överenskommelse om samarbete med Saudi EXIM Bank.

Det är viktigt att upprätthålla relationerna med andra exportkreditinstitut, för att få bästa möjliga effekt av avtalen. Under deltagandet i Sveriges handelsdelegation till Japan, diskuterade jag gemensamma affärsmöjligheter med min japanska kollega.

### Synergier mellan handel och bistånd

Det svenska exportkreditsystemet har under många år långsiktigt bidragit till att svenska företag nått ut och är konkurrenskraftiga. Särskilt viktigt är det när länder går från bistånd till bredare handelsrelationer med Sverige och behöver finansiera sina investeringar i exempelvis järnväg, system för stadsbussar, vägar, sjukhus och vattenförsörjning. I den typen av projekt kan bistånd och



EKN:s generaldirektör Anna-Karin Jatko skrev under överenskommelsen om ett gemensamt återförsäkringserbjudande mellan EU:s exportkreditinstitut, för att tillsammans öka EU:s konkurrenskraft.

handel kombineras för att öka länders möjlighet att investera i bästa kvalitet och långsiktigt mest ekonomiskt fördelaktiga lösning.

Jag ser fram emot utvecklingen av ett finansieringsinstrument, som skulle kunna användas i sådana projekt.

### Varmt tack

Skickliga, engagerade medarbetare är en stor del av att EKN framgångsrikt ökade garanti-givningen till rekordnivåer och utnämndes till årets exportkreditinstitut. Varmt tack till EKN:s medarbetare som fortsätter att utveckla EKN.

Jag vill särskilt tacka alla kunder, både företag och banker för det förtroende ni ger oss samt kollegerna inom Team Sweden för det goda samarbetet. Tack för i år och för alla år då vi arbetat tillsammans.

Anna-Karin Jatko,  
Generaldirektör EKN

# Uppdrag, leverans och kostnad

EKN främjar svensk export och det svenska näringslivets internationalisering och konkurrenskraft, genom att försäkra företags och bankers betalningsrisker. Verksamheten finansieras i sin helhet med garantitagarnas avgifter.

EKN:s verksamhet utgörs av att ställa ut garantiutfästelser och garantier, förvalta det utestående engagemanget, skadereglera när garantitagaren inte får betalt och återvinna de fordringar som uppstår. För en del kunder ingår även rådgivning.

## Garantiutfästelser

För varje ansökan gör EKN en bedömning av risken för utebliven betalning och möjligheten till återvinning, om betalning skulle utebli. EKN bedömer också hållbarhetsfrågor i affären. Vid beslut att garantera affären följer beslut om garantiavgift och utfärdande av garantiutfästelse. En del av årets utfästelser har inte använts. De kan komma att användas senare år och en del affärer genomförs utan EKN:s garanti eller blir inte av. Se mer på sidan 15.

## Affärer

När ett företag genomför en affär eller en bank ställer ut ett lån, ställer EKN ut garanti. En del av årets garanterade affärer offererades under året, andra offererades tidigare år.

För en del affärer ställs en enda garanti ut. Andra affärer är uppdelade på flera garantier avseende flera leveranser eller låneutbetalningar, ibland över många år.

Med begreppet ”ny affär” avses att en första garanti har ställts ut. Den offererade garanti-volymen för en ny affär kan förändras på grund av valutakursförändringar eller förändringar i affären. Garantitagaren kan välja att inte utnyttja hela det offererade garantibeloppet eller att utöka, genom att ansöka om tillägg. Se mer på sidan 15.

## Skadeutbetalningar

Skadeutbetalningar görs både i tidigare kända problemaffärer, där betalningar enligt amorteringsplanen fallerat och i affärer där problemen uppstod under året. I en del affärer förväntar sig EKN återkommande uteblivna betalningar och för dem görs skadeavsättningar. Se mer på sidan 9.

## Utestående garantier

Bland de utestående garantierna finns huvudsakligen affärer som följer sin amorteringsplan, men också affärer som kräver skadeförebyggande arbete. Se mer på sidan 34.

## Utestående fordringar och återvinningar

När EKN skadereglerar tar EKN över garantitagarens fordran och återvinner om möjligt hela, eller delar av, den uteblivna betalningen. Fordringarna avslutas med återbetalning eller avskrivning. Se mer på sidan 34.

## Kostnaden för skador

Merparten av garantiavgiften för varje garanterad affär sätts av för försäkringstekniskt beräknad risk för skador. När affären löper utan problem löser EKN vartefter upp avsättningen. Avgifterna för affärerna finansierar skadeutbetalningar till de garantitagare som inte har fått betalt av sin kund.

## Kostnaden för driften

Driftskostnaden ingår i garantiavgiften. EKN:s administration av en ny affär kan skilja sig väsentligt, beroende på hur arbetskrävande det är att bedöma kreditrisk och hållbarhetsrisk. EKN:s administration för att förvalta engagemanget påverkas av risk och storlek. Den påverkas också av antalet affärer som ska följas upp avseende hållbarhetskrav och antalet affärer med behov av skadeförebyggande arbete.

Det administrativa resultatet redovisas i not 23 på sidan 60.



## 2.1 SKADEUTBETALNINGAR I FÖRHÅLLANDE TILL UTESTÅENDE GARANTIER (MKR)

	2024	2023	2022	2021	2020
Skadeutbetalningar netto	1 327	941	898	799	1 637
Utestående garantier	310 483	259 214	248 989	223 955	184 330
<b>Skadeutbetalningar/Utestående garantier</b>	<b>0,43%</b>	<b>0,36 %</b>	<b>0,36 %</b>	<b>0,36 %</b>	<b>0,89 %</b>

## 2.2 DRIFTSKOSTNADER I FÖRHÅLLANDE TILL INKOMST GARANTIAVGIFTER, NYA AFFÄRER OCH ENGAGEMANG

	2024	2023	2022	2021	2020
Driftskostnad (mkr)	317	304	283	277	251
Inkomst garantiavgifter riskmässig andel (mkr)	2 426	2 200	1 800	3 975	1 226
<b>Driftskostnad som andel av inbetalda garantiavgifter</b>	<b>13 %</b>	<b>14 %</b>	<b>16 %</b>	<b>7 %</b>	<b>13 %</b>
Antal nya affärer	1 412	1 472	1 505	1 781	1 896
<b>Driftskostnad per ny affär (kr)</b>	<b>224 508</b>	<b>206 662</b>	<b>187 795</b>	<b>156 084</b>	<b>132 312</b>
Engagemang (obundet + bundet) (mkr)	494 648	450 249	404 047	364 909	320 675
<b>Driftskostnad per engagemangsmiljon (kr)</b>	<b>640</b>	<b>714</b>	<b>700</b>	<b>758</b>	<b>783</b>

## 2.3 AVGIFTSBELAGD VERKSAMHET DÄR INTÄKTERNA DISPONERAS (TKR)

Verksamhet (exkl rörelsekreditgaranti stora företag)	Utfall	Intäkter	Kostnader	Utfall	Akkumulerat	
<b>Garantier</b>	+/- tom 2022	2023	2024	2024	<b>2024-12-31</b>	
Garantiverksamhet, administration	127 834	62 544	330 544	-323 515	7 029	82 029
Garantiverksamhet, riskmässig	25 192 332	2 149 490	8 086 980	-5 296 289	2 790 690	30 133 669
<b>Summa</b>	<b>25 320 166</b>	<b>2 212 034</b>	<b>8 417 524</b>	<b>-5 619 804</b>	<b>2 797 719</b>	<b>30 215 698</b>

Garantivolymen är högre än föregående år och medför högre administrativa intäkter. Höga diskonteringsräntor medför höga ränteutgifter och därmed höga riskmässiga intäkter 2024. Avsättningar för skador påverkar avsättning för riskmässiga skador. Allt administrativt överskott utöver 75 mkr ska redovisas mot inkomsttel. För 2024 uppgår överskottet till 7 mkr och kommer att inbetalas till staten under 2025.

Verksamhet rörelsekreditgaranti stora företag	Utfall	Intäkter	Kostnader	Utfall	Akkumulerat	
<b>Garantier</b>	+/- tom 2022	2023	2024	2024	<b>2024-12-31</b>	
Garantiverksamhet, administration	117 767	37 757	32 773	-260	32 513	188 037
Garantiverksamhet, riskmässig	660 409	-815 935	272 389	-49 453	222 936	67 410
<b>Summa</b>	<b>778 176</b>	<b>-778 176</b>	<b>305 162</b>	<b>-49 713</b>	<b>255 449</b>	<b>255 447</b>

Akkumulerat resultat för Rörelsekreditgarantier stora företag redovisas i balansräkningen som skuld till staten, ackumulerat resultat kommer att inbetalas till staten när garantierna är slutredovisade.

# Återrapportering av EKN:s verksamhet

I EKN:s förordning med instruktion (2007:1217) anges myndighetens huvudsakliga uppgifter och i det årliga regleringsbrevet anger regeringen mål och återrapporteringskrav för verksamheten, samt särskilda uppdrag för året. I tabellen nedan redovisas resultaten för detta.

## Förordningen

I förordningen anges att EKN ska främja svensk export genom att utfärda garantier. Garanti-verksamheten ska vara självbärande över tiden. Riskdelning ska eftersträvas och skadearbete vara effektivt med syfte att begränsa förlusterna. EKN ska informera om de garantiformer som erbjuds och vilka förutsättningar som gäller. Vikten av samarbetet med andra exportfrämjande aktörer anges också i förordningen.

Ett jämställdhets- och ett hållbarhetsperspektiv ska vara integrerat i hela verksamheten, baserat på FN:s Agenda 2030. OECD:s rekommendationer om antikorruption ska följas, samt OECD:s riktlinjer om hållbar långivning. Verksamheten ska bedrivas i enlighet med FN:s principer för företag och mänskliga rättigheter, OECD:s riktlinjer för multinationella företag samt principerna om hållbart företagande i FN:s Global Compact. EKN ska verka för att generationsmålet för miljöarbetet och de svenska miljökvalitetsmålen nås.

## Regleringsbrevet

Mål	Måluppfyllelse 2024
Verksamheten ska bidra till att främja svenskt näringslivs konkurrenskraft internationellt, med fokus på såväl etablerade som på nya branscher och företag. Svenska företags export till komplexa marknader ska särskilt främjas.	På sidorna 16–22 beskrivs hur EKN:s garantiverksamhet, genom sin bredd, främjar konkurrenskraft inom olika branscher och företag och bidrar till svensk tillväxt.
Verksamheten ska bedrivas så att samarbetsmöjligheter med relevanta myndigheter och organisationer med uppgift att stödja företagsutveckling och internationalisering tas tillvara.	På sidorna 19, 22 och 37 beskrivs samarbetet inom Team Sweden.
Verksamheten ska anpassas för att vara i linje med Parisavtalets 1,5-gradersmål och inte skapa inlåsnings i fossilberoende. För garantier till projekt med höga växthusgasutsläpp ska det finnas en redovisad potential för omställning i projektet till år 2030 och förenlighet med globala nettoollutsläpp 2050. Avseende nya gaskraftverk kan mindre projekt undantas i länder där gaskraftprojektet är en del i omställning till fossilfri kraftproduktion.	På sidorna 28–29 beskrivs EKN:s klimatåtaganden och klimatpåverkan. EKN har som mål att årligen öka garantigivningen till klimatlösningar. Garantigivning avseende export till verksamheter med stora utsläpp av växthusgaser är restriktiv. Under 2024 utfärdades två nya affärer där utsläpp av växthusgaser utgör det huvudsakliga riskområdet. Tillsammans med SEK och inom klimatalliansen NZECA arbetar EKN för att mäta, sätta mål för och minska garantiportföljens klimatpåverkan.

<b>Återrapporteringskrav</b>	<b>Redovis. sid</b>
Totalt antal av garanterade affärer och garantivolym som ingås under 2024, fördelat efter region och bransch.	15
Antalet nya kunder bland små och medelstora företag vid utgången av 2024, inklusive insatser för att nå ut till små- och medelstora företag och samverkan med andra aktörer i detta syfte.	21
Myndighetens återförsäkringar på den privata marknaden. Av redovisningen ska framgå omfattning, motiv, typ av garanti-åtaganden, samt hur detta bedöms ha påverkat den samlade risken i EKN:s garantiverksamhet.	32–33
Den verksamhet som myndigheten har bedrivit för att säkerställa förenlighet med målen i Parisavtalet.	28–29
Den verksamhet som myndigheten har bedrivit för att bidra till ökade synergier mellan exportkreditgarantier och det internationella utvecklingssamarbetet.	19
Åtgärder vidtagna för att säkerställa transparensen i verksamheten, inklusive informationstillgängligheten för allmänheten.	26
Den verksamhet som myndigheten bedrivit inom CSR-frågor.	26–29

<b>Uppdrag</b>	<b>Redovis. sid</b>
<b>Biståndsstödd exportfinansiering:</b>	19
EKN ska ingå ett förstärkt samarbete med Styrelsen för internationellt utvecklingssamarbete (Sida) och övriga Team Sweden-aktörer med målsättning att bidra till ökade synergier mellan utvecklingssamarbetet, främjandet och handelspolitiken. Klimatpolitiska målsättningar ska också beaktas i detta arbete.	
Därutöver ska EKN, tillsammans med Svensk Exportkredit och Swedfund, medverka till att se över möjligheten och ändamålsenligheten utifrån regeringens strategier och prioriteringar att etablera ett pilotprogram för biståndsstödd exportfinansiering i syfte att tillhandahålla långsiktigt hållbara lösningar i DAC-fähiga länder i enlighet med OECD-DAC:s regelverk.	19

# Omvärlden

---

I avsnittet beskrivs förutsättningarna för svensk export, utifrån världshandeln och den globala ekonomin.



# Ökad världshandel trots hinder

Asien fortsatte att dominera och USA:s ekonomi växte snabbare än EU:s. Inflationen har tryckts tillbaka och ligger på mål i många länder. Världshandeln ökade trots hinder och subventioner. Kriget fortsätter att skapa osäkerhet.

Världsekonomins tillväxt under året låg på i stort sett samma nivå som 2023, 3,2 procent enligt IMF:s (Internationella valutafonden) prognos. Det är framför allt länderna i EU som fortsatt att uppvisa svag tillväxt, medan USA:s dynamiska ekonomi genererat högre tillväxt. IMF:s prognos för 2024 är att den amerikanska ekonomin växte med 2,8 procent och EU:s ekonomi med 1,1 procent. Den i slutet av 2023 minskade höga inflationen, som framför allt varit ett fenomen i höginkomstländer under de senaste dryga två åren, har hållit sig på en låg nivå. Centralbankernas åtstramande penningpolitik har burit frukt och i USA och i Europa har inflationsmålet om två procent huvudsakligen nåtts. Inflationsutvecklingen bedömdes så stabil att sänkningar av styrräntorna påbörjades under året, i syfte, inte minst i eurozonen, att stimulera den svaga tillväxten.

## Asien levererar

Att Asien levererar störst andel av världsekonomins tillväxt är etablerat sen många år. För 2024 uppskattas Asien ha bidragit med 60 procent av den globala ekonomiska tillväxten. Bakgrund är bland annat en riklig tillgång till kapital för investeringar. Därtill finns i många av de asiatiska länderna initiativrika entreprenörer och en stabil makroekonomisk miljö. I flera andra regioner, som Mellanöstern, Latinamerika och Sub-Sahara Afrika, har exporten av råvaror, energi och livsmedel fortsatt att vara central för ekonomisk tillväxt och valutaintjäning. Medan ekonomierna i tillväxt- och utvecklingsländerna i Asien växte med över fem procent 2024 blev tillväxten mellan två och knappt fyra procent i de råvaruberoende regionernas ekonomier.

## Grus i världshandeln

Världshandeln har varit under attack under de senaste åren. Protektionismen har vunnit terräng. Länder världen över har infört regelverk som fördyrar och försvårar för varor och tjänster att exporteras och importeras. Samtidigt snedvrids konkurrensen genom olika former av subventioner. Men trots att de protektionistiska krafterna försöker hålla grus i det globala handelsmaskineriet bedömer IMF att värdet på handeln i varor och tjänster växte med 3,1 procent under 2024. Protektionistiska åtgärder och geopolitiska konflikter bidrar till att företag förändrar leveranskedjorna och ökar regionaliseringen av produktion och sammansättning, men de globala leveranskedjor som har byggts upp under decennier har visat sig robusta.

Liksom för den ekonomiska tillväxten växer även exporten i avsevärt högre takt i Asien än i andra regioner. Exporten av varor och tjänster från tillväxt- och utvecklingsländerna i Asien ökade med 6,4 procent, medan exporten från eurozonen ökade med 1,6 procent, enligt IMF:s prognos.

## Krigens globala påverkan

Kriget i Ukraina har pågått i närmare tre år med oförminskad styrka och fortsatt lidande för landets befolkning. Det omfattande stödet till Ukraina från inte minst USA och EU-länderna har bidragit till att Ukraina kunnat försvara sig mot den ryska arméns aggression. Kriget i Ukraina och i Gaza har satt sin prägel på den globala säkerhetspolitiska utvecklingen. Israel utvidgade de militära operationerna till Libanon under året.

En redan dramatisk utveckling i Mellanöstern kom även att i slutet av året omfatta störtandet av den drygt 50 år långa diktaturen under familjen al-Assad i Syrien, en händelse som ytterligare kommer att påverka regionen och världen framgent.

# Garantigivning

---

I avsnittet rapporteras om garantigivningen, fördelad på marknader och regioner samt på bransch.

EKN har ett särskilt uppdrag gällande små och medelstora företags export och regionala närvaro. Detta avrapporteras också i avsnittet.



## 4.1 ÅRETS GARANTIUTFÄSTELSER, FÖRDELADE PÅ GARANTITYP

	2024		2023		2022	
	Mkr	Antal	Mkr	Antal	Mkr	Antal
Fordringsförlustgaranti till exportör	18 443	1 059	38 479	1 329	25 041	1 232
Tillverknings- och fordringsförlustgaranti	27 361	18	153	14	6 001	37
Köparkreditgaranti	112 046	18	88 292	22	54 900	10
Säkerhetsgaranti	4 503	1	6 843	2	0	0
Motgaranti	15 028	205	15 864	196	4 438	179
Rebursgaranti	2 661	215	3 983	310	3 976	189
Växelgaranti	42	1	36	2	32	4
Investeringsgaranti	47	1	0	0	0	0
Rörelse- och investeringskreditgaranti samt Grön kreditgaranti	2 722	93	875	86	690	101
<b>Totalt</b>	<b>182 854</b>	<b>1 611</b>	<b>154 525</b>	<b>1 961</b>	<b>95 078</b>	<b>1 752</b>

## 4.2 ÅRETS GARANTIER, FÖRDELADE PÅ GARANTITYP

	2024		2023		2022	
	Mkr	Antal	Mkr	Antal	Mkr	Antal
Fordringsförlustgaranti till exportör	20 109	5 767	29 595	8 351	27 047	9 880
Tillverknings- och fordringsförlustgaranti	8 358	12	164	15	1 811	16
Köparkreditgaranti	65 030	25	50 423	24	29 366	26
Säkerhetsgaranti	4	1	6 839	1	0	0
Motgaranti	5 635	211	3 670	222	1 679	194
Rebursgaranti	2 667	215	3 990	310	4 028	189
Växelgaranti	36	2	9	1	37	8
Investeringsgaranti	47	1	0	0	0	0
Rörelse- och investeringskreditgaranti samt Grön kreditgaranti	1 724	129	990	134	848	157
<b>Totalt</b>	<b>103 609</b>	<b>6 363</b>	<b>95 682</b>	<b>9 058</b>	<b>64 816</b>	<b>10 470</b>
<b>Antal nya affärer som de utfärdade garantierna avser</b>		<b>1 412</b>		<b>1 472</b>		<b>1 505</b>

## 4.3 ÅRETS GARANTIER MKR, FÖRDELADE PÅ BRANSCH

BRANSCH	2024		2023		2022	
	Mkr	%	Mkr	%	Mkr	%
Telekom	39 027	38 %	32 908	34 %	14 208	22 %
Försvar	26 576	26 %	16 331	17 %	257	0 %
Kraft	10 882	11 %	4 102	4 %	9 910	15 %
Maskin	9 584	9 %	9 524	10 %	13 850	21 %
Transport	7 546	7 %	22 411	24 %	10 452	16 %
Papper och massa	4 972	5 %	5 169	6 %	8 164	13 %
Gruvdrift och stål	2 149	2 %	2 909	3 %	3 792	6 %
Övrigt	2 830	2 %	2 328	2 %	4 183	7 %

## 4.4 ANTAL NYA AFFÄRER, FÖRDELADE PÅ BRANSCH

BRANSCH	2024	2023	2022
	Telekom	62	103
Försvar	5	5	1
Kraft	8	10	6
Maskin	412	404	406
Transport	62	83	67
Papper och massa	595	577	629
Gruvdrift och stål	131	124	132
Övrigt	137	166	195

Med ny affär avses att minst en första garanti är utfärdad under året.

# Garantigivningen ökade mest till Asien och Mellanöstern

Fördelningen av årets garantivolym mellan världens regioner påverkades av några mycket stora, enskilda affärer och speglar också Asiens fortsatta tillväxt samt satsningar i Mellanöstern, där svenska exportföretag varit framgångsrika.

Under 2024 utvecklades den svenska varuexporten negativt och minskade med två procent. Av den svenska varuexporten gick 72 procent till Europa, fördelat på 54 procent till EU-länder och övrigt främst till Norge och UK. Exportandelarna till Asien och USA var ungefär lika stora, 9,3 procent respektive 9,1 procent. Andelen till Latinamerika var 2,1 procent, till Afrika 1,9 procent och till Mellanöstern 2,2 procent. Svensk varuexports fördelning har varit förhållandevis stabil över tiden.

## Telekom i Indien gav ökad garantigivning till Asien

Även om Kinas ekonomiska tillväxttakt har varit avtagande under några år så är den ekonomiska utvecklingen i Asiens tillväxt- och utvecklingsländer fortsatt stark. Indien bidrar alltmer till regionens ekonomiska expansion. Länderna i Sydostasien uppvisade också god tillväxt. Som helhet växte regionens ekonomier med 5,3 procent. Den svenska varuexporten till Asien föll med en procent, men det är ett mindre tapp än för den totala exporten. Företag och offentlig sektor har i de största ekonomierna god tillgång till lån i lokala banker och på lokala kapitalmarknader, vilket gör att behovet av exportkreditgarantier inte är så stort. Garantigivningen till Asien har varit stabil under de senaste fem åren om mellan tre och sju miljarder kronor. Att garantigivningen ökade till 30,3 miljarder kronor under året beror på en stor affär inom telekom. Indien blev det största landet för garantigivningen i regionen, följt av Pakistan och Indonesien.

## Stark export och hög garantigivning i Mellanöstern

För delar av Mellanöstern präglades året av fortsatt krig samt, i slutet av året, störtandet av familjen al-Assad från makten i Syrien. Den instabila situationen till trots växte regionens ekonomi som helhet med 2,1 procent. Tillväxten i Gulfländerna återhämtade sig något efter ett svagt 2023 och blev 1,8 procent. Den svenska varuexporten utvecklades starkt och ökade med 17 procent. Främst ökade exporten till Förenade Arabemiraten, med 61 procent, och till Saudiarabien, med 8 procent. Länderna gör stora investeringar inom infrastruktur och förnybar energi. Detta gynnar utländska företags affärsmöjligheter och svenska företag har varit framgångsrika. Garantigivningen fördubblades till 10,1 miljarder kronor. Saudiarabien var största land, följt av Förenade Arabemiraten och Libanon.

## Stabil garantigivning till Latinamerika

Den ekonomiska tillväxten i Latinamerika har varit kring två procent under de senaste åren och 2024 var inget undantag. Regionen växte med 2,1 procent. Många länder i Latinamerika har omfattande naturresurser och en betydande livsmedelsproduktion. Variationer i global efterfrågan och prisutvecklingen på dessa produkter påverkar ekonomisk tillväxt och exportintäkter. Råvaror svarar för en tredjedel av regionens exportintäkter. Import av maskiner och annan utrustning till gruvindustrin och papper- och massaindustrin skapar möjligheter för svenska exportörer. Men den svenska exporten av varor till Latinamerika minskade med en procent. Garantigivningen ökade däremot med tio procent till åtta miljarder kronor, en normal nivå sett över den senaste femårsperioden. De tre största länderna 2024 var Brasilien, Chile och Mexiko.

## Hög skuldsättning i Afrika

Flera länder i Afrika präglas av fortsatt hög skuldsättning, som bidrog till en otillräcklig ekonomisk tillväxt givet den utbredda fattigdomen.



Tillväxten för länderna i Afrika söder om Sahara 2024 om 3,6 procent var densamma som året innan. Den svenska varuexporten till den afrikanska kontinenten var under året koncentrerad till ett fåtal länder. Sydafrika och Egypten svarade för mer än 60 procent av exporten till Afrika. Under året ökade varuexporten till Afrika med nio procent, en betydligt bättre utveckling än för varuexporten totalt. Garantigivningen under 2021 och 2022 var exceptionellt hög och garantigivningen 2024 på 5,4 miljarder kronor är en mer normal nivå i ett längre perspektiv. Högst blev garantigivningen till Elfenbenskusten följt av Mauritius och Algeriet.

### Ukrainas ekonomi växte trots kriget

Trots kriget och att närmare 20 procent av Ukrainas yta ockuperas av Ryssland växte landets ekonomi med tre procent. Omfattande stöd från EU, USA och andra länder har möjliggjort en stabilisering av det initiala fallet i ekonomin och därefter återhämtning. Den svenska varuexporten ökade med två procent till Ukraina. EKN:s garantigivning uppgick till låga 135 miljoner kronor på grund av låg efterfrågan på grund av villkoren i den särskilda garantiramen.

Den svenska exporten till Ryssland ökade med fem procent. EKN är stängd för garanti-

givning till Ryssland sedan den fullskaliga invasionen 2022.

Garantigivningen till Balkan dominerades av Turkiet och Rumänien. Turkiet fortsätter att vara största land och svarade för drygt två tredjedelar av beloppet om 6,2 miljarder kronor. Nedgången i garantigivningen var 60 procent, vilket förklaras av en ovanligt stor garantigivning 2023.

### Hög garantigivning i höginkomstländerna

Garantigivningen till OECD:s höginkomstländer fortsatte att vara hög, men minskade från rekordåret 2023. Totalt minskade garantigivningen med 22 procent och blev 39,3 miljarder kronor. Detta motsvarar 38 procent av den totala garantigivningen. Största länderna var Polen, Japan och Tyskland och dominerande branscher var försvar, telekom och kraft.

#### FAKTA

Uppgifterna om svensk export avser varuexport perioden januari–oktober. Uppgifterna om världens och regioners tillväxt 2024 är prognoser från Internationella valutafonden (IMF).

## 4.5 ÅRETS GARANTIER (MKR) OCH ANTAL NYA AFFÄRER PER REGION

	2024		2023		2022		2021		2020	
	Antal	Mkr	Antal	Mkr	Antal	Mkr	Antal	Mkr	Antal	Mkr
Asien	210	30 372	286	4 324	157	3 641	204	4 921	293	6 834
Latinamerika	349	7 968	352	7 275	413	10 991	379	6 876	395	8 203
OSS m. fl.	20	526	15	432	26	657	100	2 060	85	1 576
Balkan	99	6 244	99	15 982	117	6 513	111	3 482	93	3 924
Afrika	321	5 352	311	7 780	374	11 730	374	20 791	431	6 512
Mellanöstern	99	10 131	96	4 873	104	3 580	104	4 299	100	2 239
OECD höginkomstländer	41	39 342	39	50 363	45	26 381	166	33 414	132	33 999
Sverige	273	3 673	274	4 652	269	1 322	334	1 241	363	1 397
EKG	0	0	0	0	0	0	7	6 838	34	54 385
Övriga länder	0	1	0	1	1	1	9	42	3	6
<b>Totalt</b>	<b>1 412</b>	<b>103 609</b>	<b>1 472</b>	<b>95 682</b>	<b>1 506</b>	<b>64 816</b>	<b>1 788</b>	<b>83 964</b>	<b>1 929</b>	<b>64 691</b>

Israel, Japan och Sydkorea ingår i OECD:s höginkomstländer (ej i Asien eller Mellanöstern). Ukraina, Georgien, Kazakstan och Uzbekistan ingår i OSS m. fl.. Turkiet ingår i Balkan (ej i Asien). Sverige redovisas separat (ingår ej i OECD:s höginkomstländer). Med ny affär avses att minst en första garanti har utfärdats under året.

# Garantirekord andra året i rad

Årets garantigivning dominerades av stora volymer inom tre sektorer. Inom telekom på grund av fortsatt utrullning av 5G, inom energisektorn drivet av den gröna omställningen och inom försvar till följd av det säkerhetspolitiska läget.

Garantigivningen slog rekord för andra året i rad och uppgick till 103,6 miljarder kronor. Aldrig tidigare har EKN:s garantivolum under ett år överstigit 100 miljarder kronor.

## Telekomengagemanget på rekordnivå

Investeringar i telekomutrustning, med fokus på 5G, är fortsatt på en mycket hög nivå i många OECD-länder. Det ger flera stora exportaffärer och en efterfrågan på EKN-garantier från telekomoperatörerna, för att diversifiera finansieringen. Även om det sammantaget varit en minskad efterfrågan på garantier i tillväxt- och utvecklingsländer har EKN under året garanterat finansieringen av stora telekominvesteringar i Afrika. Den största garantigivningen inom sektorn avsåg en stor affär till Indien.

Totalt ökade EKN sitt telekomengagemang kraftigt och uppnådde vid årsskiftet den högsta utestående garantivolymer någonsin inom telekom.

”

Sverige har företag med världsledande teknik inom krafttransmission.

## Fokus på förnybar energi

Efterfrågan på EKN:s garantier drivet av den gröna omställningen har ökat. Det gäller främst export av transmissionsstationer och kablar, där Sverige har företag med världsledande teknik. Den svenska exporten går till ett flertal vind- och solkraftsprojekt, vilket gett ökade garantivolymer för export till Tyskland. EKN garanterade även köparkrediter för projekt i Mellanöstern.

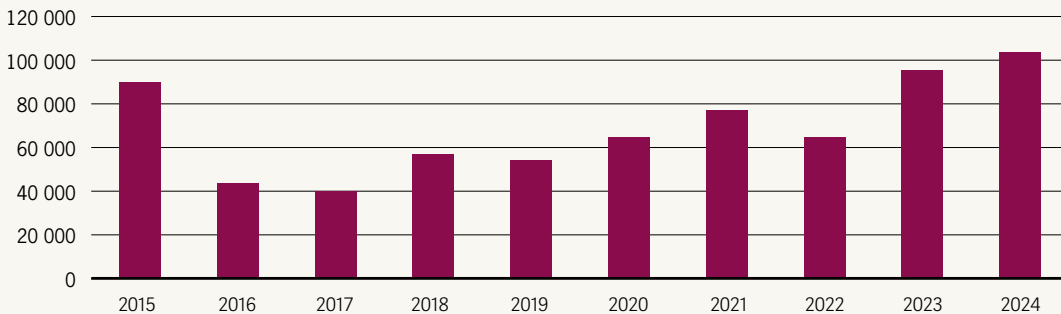
Då kontraktbeloppen ofta är stora, har dessutom efterfrågan ökat på riskdelning med EKN från banker vad gäller kontraktsgarantier.

Utestående garantier i sektorn är ett av de största någonsin.

## Försvarsaffärerna genomfördes snabbare

Efterfrågan på försvarsmateriel har ökat markant till följd av den ökade osäkerheten i omvärlden. Detta har resulterat i ansökningar till EKN på mycket höga belopp där även ledtiderna från

## 4.6 GARANTIGIVNING (MKR), DE SENASTE TIO ÅREN



ansökan till avslut blivit betydligt kortare. Under året utfärdade EKN garantier på den näst högsta nivån någonsin för export inom försvarssektorn. Högsta nivån var 2015 då EKN garanterade export av ett stort antal Gripenplan till Brasilien.

### Gröna garantier i Sverige

EKN:s gröna kreditgaranti, som är till för investeringar i företagens omställning på hemmaplan i Sverige, har främst efterfrågats av små och medelstora företag. Under året garanterade EKN även två större projekt. Det ena avsåg ett lån för finansiering av en vattenreningsanläggning i anslutning till stålverk med fossilfri produktion. Det andra avsåg nya handelsfartyg som ligger i framkant miljömässigt. Investeringen innebär en tioprocentig ökning av den svenska handelsflottan.

### Export till projekt med hjälp av Team Sweden

Tillsammans med andra aktörer inom Team Sweden medverkar EKN i exportmöjligheter till infrastrukturprojekt i länder där staten är beställare. Samarbetet syftar till att främja svensk export till exempelvis förnybar energi, vattenförsörjning och hållbara transportlösningar. Under året genomfördes gemensamma seminarier, företagsbesök och kontakter togs med ministerier och banker. Bland annat skrevs ett bilateralt avtal mellan Sverige och Filippinerna som öppnar upp för användningen av det svenska exportkredit-systemet för offentliga infrastrukturprojekt där export från svenska företag ingår.

Årets garantigivning avseende export till bland annat sjukhus i Guyana härrör från samarbetet. Projekten pågår i många år. Under året invigdes en järnvägssträcka i Tanzania och de första vattenstationerna i samhällen i Elfenbenskusten, efter många års konstruktionsarbete och leveranser av utrustning.

### Synergier mellan handel och bistånd

Under året har EKN tillsammans med främst SEK, Business Sweden, Swedfund och Sida konkretiserat förslag på hur synergier mellan

handel och bistånd kan öka. Fem potentiella projekt har hittills identifierats. Potentialen finns där länders utvecklingsbehov sammanfaller med världsledande svenska företags lösningar, som ofta är de ekonomiskt mest fördelaktiga sett över tid. En del av de infrastrukturprojekt som Team Sweden arbetar med är inom sektorer och till länder där en del av finansieringen skulle kunna utgöras av bistånd.

I mars fick EKN en särskild förordning för att täcka risker i export till Ukraina. Det gav EKN möjlighet att sätta ett rimligt pris på garantierna. Efterfrågan uteblev och vid årsskiftet fick EKN en ny förordning som börjar gälla 1 februari 2025, där justeringar gjorts för att underlätta för de företag som kan exportera till Ukraina.

### Medtech och papper & massa

Både Sverige och Finland har framgångsrika maskinleverantörer till papper- och massaindustrin. EKN återförsäkrade Finnveras (EKN:s motsvarighet i Finland) garantigivning för finansiering av fabriker i Storbritannien och Brasilien. Återförsäkringarna motsvarar de svenska exportföretagens andelar av affärerna.

Medtech fortsatte visa positiv tillväxt. Garantigivningen inom medtech avsåg främst export till länder i Latinamerika, Mellanöstern och Nordafrika.

### Fordon och gruvutrustning minskade

Garantigivningen för export till återförsäljare av fordon minskade kraftigt. Dels beroende på att det är en betydligt hårdare konkurrens på marknaderna, dels att det finns andra finansieringsalternativ att tillgå.

Efterfrågan på främst elbussar började ta fart, främst för stadstrafik. Fortfarande är det svårt att motivera investeringar i tunga ellastbilar på grund av att laddningsinfrastruktur inte finns på plats och höga kostnader jämfört med lastbilar med förbränningsmotor.

Investeringar i ny gruvutrustning mattades av och gav lägre garantigivning i denna sektor. Orsaken är bland annat volatilitet i mineral-

priser men även höga räntelägen och inflation. Flera gruvbolag har valt att förlänga livslängden genom service och underhåll längre än planerat.

### Problem, skador och återvinningar

Skadeutbetalningarna låg något högre jämfört med de föregående åren. Nivån är dock relativt låg i förhållande till det allt större garantiengagemanget. Ungefär hälften av skadeutbetalningarna avser statsrisker i Sub-Sahara Afrika. EKN gjorde betydande avsättningar för affärer med statsrisk i Ghana, Etiopien och Zambia under 2022.

Större belopp skadereglerades för affärer till Kuba. Den ekonomiska situationen på Kuba är mycket ansträngd och hårdvalutabrist råder.

De största återvinningarna avsåg betalningar under återbetalningsavtal med stater, så kallade Parisklubbsavtal, med Pakistan, Irak, Serbien och Argentina. Kommersiella återvinningar på ett nittiotal olika gäldenärer uppgick till drygt 200 miljoner kronor.

Inga större nya avsättningar för förväntade skadefall gjordes under året.

### EKN:s bidrag till svensk tillväxt

De affärer som EKN garanterade under året beräknas bidra till cirka 44 000 arbetstillfällen i Sverige och cirka 46 miljarder kronor till Sveriges BNP. Bidraget är lägre än föregående år som var ovanligt högt (50 000 arbetstillfällen, 53 miljarder kronor). Beräkningen utgår från EKN:s garantiolykm och sker enligt en modell som bygger på den garanterade exportens svenska innehåll och branschvisa multiplikatorer för förädlingsvärde och sysselsättning, från Statistiska Centralbyrån. Olika branscher bidrar olika mycket, beroende på andelen importerade insatsvaror och arbetsinsats.

För export till länder med EKN:s högsta landriskklasser 5, 6 och 7 har EKN särskilt stor betydelse. För perioden oktober 2023 till och med september 2024 uppgick den svenska varuexporten till dessa länder till 94,5 miljarder kronor (90,1 miljarder föregående år). Garantivolymen för dessa länder under perioden uppgick till 14,3 miljarder kronor (24,5 miljarder föregående år). Det motsvarar 15 procent (27 procent) av den svenska varuexporten till dessa länder. Skillnaden förklaras främst med en stor affär föregående år.



Efterfrågan på försvarsmateriel har ökat markant till följd av den ökade osäkerheten i omvärlden.

# Små och medelstora företag ökade sina gröna investeringar

Efterfrågan på EKN:s gröna kreditgarantier ökade då flera små och medelstora företag behövde finansiera sina gröna investeringar. EKN gjorde fler företagsbesök och samverkade inom Team Sweden.

Under början av året präglades den svenska ekonomin av hög räntenivå, men senare under året började de kortfristiga räntorna sjunka. Enligt Konjunkturinstitutets analys Konjunkturläget minskade bruttoinvesteringarna inom industrin under 2024. Räntekostnaderna har särskilt begränsat små och medelstora företags möjligheter att finansiera investeringar och expandera sin exportverksamhet. Samtidigt har en låg efterfrågan från viktiga exportmarknader hållit tillbaka svensk export. Trots en svag exportutveckling och höga räntekostnader har efterfrågan från små och medelstora företag förblivit stabil, med en ökad efterfrågan på gröna kreditgarantier.

## Kunder i hela Sverige

EKN har starka regionala nätverk i hela Sverige för att främja svensk export. Genom frekventa möten med små och medelstora företag, banker och andra exportfrämjande aktörer, bidrar EKN till att fler företag får möjlighet att växa internationellt. Med fokus på att skapa nya affärer och att stärka kundrelationer arbetar EKN för att öka tillgängligheten och därmed stödja svensk export i hela landet.

Under år 2024 tillkom 64 nya små och medelstora företagskunder, jämfört med 49 under 2023. Per den 31 december 2024 hade EKN totalt 267 små och medelstora företag som kunder, jämfört med 264 företag under 2023. Kunderna är verksamma i hela Sverige, men storstadsområdena Stockholm, Göteborg och Malmö står för en stor andel av kundbasen. Cirka 43 procent av kunderna är verksamma inom tillverkningsindustrin, medan cirka 32 procent är aktiva inom handeln,

främst partihandel. Garantigivningen till små och medelstora företagskunder uppgick till 2,5 miljarder kronor, jämfört med 2,4 miljarder kronor 2023. Antalet nya affärer uppgick till 374, jämfört med 378 affärer 2023.

## Garanterad SME-exports bidrag till BNP

Affärernas bidrag till svensk BNP beräknas till 1,5 miljarder kronor (1,3) och 1 834 arbetstillfällen (1 633).

## EKN delar bankens risk på SME

EKN:s banksamarbeten är avgörande för att små och medelstora företag ska kunna säkra sin finansiering för sina exportaffärer. Genom att erbjuda garantier som minskar bankernas risker möjliggör EKN att fler små och medelstora företag får tillgång till de finansiella lösningar som krävs för att växa internationellt. Under året inleddes ett fördjupat strategiskt samarbete med ytterligare en av Sveriges största affärsbanker med syfte att nå ut till ännu fler SME-företag. En koordinerad insats ger EKN tillgång till ett stort nätverk av bankkontor och företagsrådgivare över hela Sverige. EKN söker strategiska samarbetsformer med fler banker.

Rörelsekreditgarantin, som används för att underlätta finansiering för både exportföretag och för underleverantörer i exportaffärer, var även 2024 den mest använda produkten bland EKN:s små och medelstora företagskunder.

Med Exportsprånget, en rörelsekreditgaranti för exporterande företag som är i ett tidigt skede av sin företagsutveckling, täcker EKN upp till 75 procent av bankens risk på företaget. Under 2024 bidrog Exportsprånget till sex företags expansioner, jämfört med sju företag året innan.

Rörelsekreditgarantin finns också som ”grön”, med en täckningsgrad på upp till 80 procent för gröna investeringar på hemmaplan. Små och medelstora företags efterfrågan på gröna kreditgarantier ökade under 2024 och uppgick till 499 miljoner kronor, jämfört med 245 miljoner kronor 2023. Även om volymerna fortfarande är låga, är gröna

kreditgarantier en viktig del av EKN:s arbete för att stödja innovation och bidra till grön klimatomställning inom exportsektorn.

Totalt använde 184 små och medelstora företag EKN:s olika rörelsekreditgarantier, jämfört med 173 företag 2023. Trots att företag har avvaktat med investeringar och expansion har efterfrågan ökat på EKN:s rörelsekreditgarantier framför allt under den senare delen av året.

### Garanterat betalt i export till tillväxtländer

Garantier för kundfordringar används för att hantera risker avseende affärer i tillväxtländer. Under året genomförde små och medelstora företag 105 nya affärer, till 45 länder, med hjälp av garanti för kundfordringar, jämfört med 132 affärer och 54 länder under 2023. EKN-garanterade kundfordringar används som säkerhet för lån och är därmed en viktig finansieringslösning.

### Skador och återvinningar

Skadeutbetalningarna för små och medelstora företags affärer uppgick under året till 44 miljoner kronor, jämfört med 92 miljoner kronor under 2023. Minskningen beror delvis på att några enstaka större skador tillkom under 2023. Under året återvann EKN 28 miljoner kronor för skador i detta kundsegment, att jämföra med 33 miljoner

kronor under 2023. EKN arbetar aktivt med att förebygga skador genom riskbedömningar och rådgivning till exportföretagen.

### Regional samverkan inom Team Sweden

För att möta företagens behov har EKN regional närvaro med kontor i Luleå, Sundsvall, Stockholm, Göteborg, Växjö och Malmö. Under året har EKN:s medarbetare genomfört 1 132 företagsbesök, ofta tillsammans med en banks företagsrådgivare. EKN samarbetar regionalt inom Team Sweden, som inkluderar statliga aktörer som Business Sweden, Almi och SEK och syftar till att göra exportfrämjande insatser tillgängliga för företagen. EKN samarbetar också regionalt och lokalt med handelskamrar och näringslivsfrämjare.

### Utmaningar och förväntningar

Enligt en undersökning som EKN genomförde i oktober 2024 uppgav 30 procent av exporterande små och medelstora företag att de har ett stort behov av nya investeringar för att öka sin export och att 84 procent förväntar sig en ökad export inom tre år. Detta understryker att även om kortsiktiga utmaningar kvarstår, finns det en stark optimism om långsiktig tillväxt på exportmarknaderna.



Ett företag som utvecklar och säljer klätterutrustning har använt EKN:s garantier för sin satsning i Asien.

# EKN:s garantier

**Fordringsförlustgaranti för exportör / Leverantörskreditgaranti** ger företaget skydd mot risken att inte få betalt i enlighet med köpeavtalet. En försäkrad kundfordran underlättar finansiering.



**Köparkreditgaranti** ger långgivaren skydd mot risken att inte få betalt av låntagaren. Garantin underlättar för köparen av svensk export att få finansiering.

**Gröna fordringsförlust- och köparkreditgarantier** ges med mer fördelaktiga villkor när exporten och / eller den köpande verksamheten följer EU:s taxonomi.

**Tillverkningsförlustgaranti**, som ges i kombination med fordringsförlustgarantin, skyddar mot förlust när köparen bryter avtalet under tillverkningstiden och nedlagda kostnader inte kan faktureras.

**Rörelse- och investeringskreditgaranti för SME** delar bankens risk i rörelse- eller investeringskrediter till små och medelstora företag. Den finns också som **Exportsprånget – rörelsekreditgaranti för nya företag**, med högre täckningsgrad.

**Grön kreditgaranti** har högre täckningsgrad än ordinarie rörelse- och investeringskreditgaranti och är till för både SME och stora företags investeringar i omställning på hemmaplan, i Sverige, enligt EU:s taxonomi.

**Motgaranti** används när exportörens kund begär kontraktsgaranti. Banken ställer ut kontraktsgarantin och delar regressrisken på exportören med EKN, om kontraktsgarantin tas i anspråk.

**Säkerhetsgaranti** ger exportföretag skydd för risken att kunden orättmätigt tar en kontraktsgaranti i anspråk.

**Växelgaranti** försäkrar banken mot betalningsrisken i diskonterade växlar. Garantin förbättrar företagets likviditet när banken tar över växlar och betalar exportören.

**Rembursgaranti** delar bankens risk i bekräftade remburs. Garantin gör det möjligt för företagen att få fler remburs bekräftade av banken.

**Investeringsgaranti** ger företag som investerat utomlands ersättning, om det på grund av myndighetsingripanden i landet inte går att förfoga över investeringen eller dess avkastning, eller att betalningen av investeringslånet uteblir.

**Råvarugaranti är en kreditgaranti** (till förmån för bank) för ett lån till råvaruleverantör som gör att svenska företag kan få en långsiktigt säker tillgång på råvaror som är kritiska för produktionen.

## 4.7 EXPORTERANDE SME:S KÄNNEDOM OM EKN

	2024	2023	2022	2021	2020
Andel som känner till EKN	52%	62%	57%	61%	61%

# Hållbarhet

---

I avsnittet beskrivs hur EKN bidrar till hållbar utveckling och vad det har resulterat i under 2024, inklusive en redovisning av EKN:s arbete med klimatrelaterade finansiella risker och möjligheter.





# Risken avgör hur EKN granskar och ställer krav

EKN:s verksamhet bidrar till hållbar utveckling och omställning genom att EKN möjliggör finansiering av viktiga infrastrukturprojekt som bidrar till hållbar utveckling. Exempel är transmission av förnybar energi, kollektivtrafik och vattenförsörjning i låg- och medelinkomstländer. Särskilt förmånliga villkor erbjuds till exportaffärer som bidrar till klimatomställningen. EKN ställer också hållbarhetskrav på de verksamheter och projekt som den svenska exporten går till.

EKN:s huvudsakliga hållbarhetspåverkan och risk finns i de verksamheter och projekt där varan eller tjänsten som exporteras ska användas. Utifrån tillgänglig information analyserar EKN risker och påverkan på miljö, klimat, människor och samhälle – inklusive risker för korruption, skatteflykt och sanktionsbrott – inför beslut om nya affärer. När det finns behov gör EKN platsbesök och tar även hjälp av experter, inom exempelvis vattenfrågor och folkomflyttningar.

I större affärer med export till projekt gör EKN en omfattande och bred bedömning av risker för miljö, klimat, människor och samhälle. Vid behov tas en åtgärdsplan fram och följs upp. Det görs ofta tillsammans med långgivande bank. Att kunna få lån från banken och garanti från EKN blir incitament för verksamheten att leva upp till krav på hållbarhet.

## Med risken som utgångspunkt

EKN tillämpar ett riskbaserat synsätt. Det innebär att EKN i sin bedömning fokuserar på affärer med påtaglig hållbarhetsrisk och påverkan på miljö, klimat, människor och samhälle – oavsett köpare, land, storlek på affär, kredittid och typ av garantiprodukt. Möjligheten att påverka i affärer och ställa krav ser dock olika ut beroende på

affärens struktur och storlek. I mindre affärer är påverkansmöjligheten oftast liten för EKN. Om bedömningen visar risker och förhållanden som inte har hanterats tillräckligt ansvarsfullt kan EKN behöva säga nej till att garantera affären.

Under året verkade EKN för att den överenskommelse som finns mellan exportkreditinstitut inom OECD avseende hållbarhetsgranskning i större utsträckning ska ställa krav på att arbetet ska vara just riskbaserat. Det är positivt både för människor och miljö och samtidigt främjar det konkurrensneutralitet inom OECD.

## Dialog om hållbarhet i företagens kundled

Under året noterade EKN ett ökat intresse för dialog och informationsutbyte om hållbarhetsbedömning av exportföretagens kunder. Sådana dialoger hölls med åtta exporterande bolag i syfte att stärka samarbetet, utbyta erfarenheter om hållbarhetsbedömning av affärer och kunder och därmed ytterligare effektivisera handläggning av garantiansökningar. I ett fall genomförde EKN och flera företag ur samma koncern en serie workshops och möten kring datainsamling, analys och uppföljning.

## Sanktioner

EKN ställer särskilda krav på affärer med förhöjd sanktionsrisk, inklusive affärer till länder med risk för kringgående av sanktioner mot Ryssland och Belarus.

## Antikorruptionsarbete i fokus

Under året förstärkte EKN arbetet med antikorruption och genomförde antikorruptionsdialoger med elva exportföretag för att utvärdera hur de arbetar med korruptionsfrågor och betona vikten av ett riskbaserat antikorruptionsarbete. På EKN genomfördes utbildningsinsatser, med fokus på risker för korruption- och bedrägerier i affärer. Exempelvis bjöd EKN in Institutet Mot Mutor för att genomföra en utbildning för medarbetare som arbetar med stora affärer på marknader med förhöjda risker för korruption.

# Hållbarhetsbedömning och uppföljning

Under året ställde EKN ut exportkreditgarantier i 1 412 nya affärer. Garantigivningen i nya affärer under 2024 innefattade export till verksamheter med allt från omfattande hållbarhetsrisker till små eller inga risker.

I tabellen 5.1 redogörs för nya garanterade affärer under året och hur de riskklassats avseende miljö och mänskliga rättigheter. För de A-klassade affärerna redogörs i tabell 5.2 för huvudsakliga riskområden.

Den garantivolymsom som anges i tabellerna är den som EKN har angett i sin utfästelse, det vill säga den garantivolymsom EKN har offererat. Den faktiska garantivolymsomen kan bli högre eller lägre under de år då leveranser görs och lån betalas ut.

## Nya exportaffärer till A-klassade projekt

Av årets nya A-klassade affärer avser några export till projekt. Som projekt definieras nya industrier, gruvor och infrastruktur. Även större expansion av befintlig verksamhet, som kan innebära en ökad eller förändrad påverkan på människor och/eller miljö, definieras som projekt. Affärer på över 100 miljoner kronor och med risktid över två år, till projekt, omfattas av rapporteringskrav enligt OECD-regelverk. Offererad garantivolymsom i nya stora affärer till A-klassade projekt uppgick till totalt 11,7 miljarder kronor. Merparten avsåg export till eltransmissionsprojekt i Saudiarabien och Tyskland. Garantivolymsomen avsåg också export till ett vägprojekt i Oman samt export till pappersbruk i Storbritannien och Brasilien där EKN är återförsäkrare.

EKN publicerar information om miljö- och sociala risker minst 30 dagar före beslut om dessa

”

Under året genomförde EKN uppföljning av 16 större projekt.

projekt, i syfte att öka möjligheterna för intressenter att bidra med ytterligare information före beslut. Informationen publiceras på ekn.se och i sociala medier.

## När EKN sagt nej på grund av hållbarhetsskäl

I de flesta affärer kan EKN inte påverka förhållandena, utan enbart fatta beslut om att medverka i affären eller ej. EKN säger nej om granskningen exempelvis visar risk för stor påverkan på människor och miljö, det saknas planer för ansvarsfull riskhantering och EKN inte kan påverka. I dessa fall försöker EKN påverka andra exportkreditinstitut och internationella regelverk att följa efter för att skapa konkurrensneutralitet.

Hållbarhetsskäl som gjorde att EKN under året inte garanterade affärer var gruvors bristande hantering av risker gällande skyddade naturområden och mänskliga rättigheter, såsom tvångsarbete, negativ påverkan på lokalsamhällen och våld mot människorättsförsvarare. I ett vägprojekt fanns det inte tillräckligt med information om projektets påverkan på människor och miljö. Det inkom också några ansökningar gällande affärer som inte var förenliga med EKN:s restriktiva hållning avseende fossila bränslen.

EKN ger sällan ett formellt avslag utan oftast avslutas ansökan redan under granskningsprocessen.

## Uppföljning i tidigare garanterade affärer

Under året genomförde EKN uppföljning av 16 större projekt där EKN tidigare ställt krav på ansvarsfull riskhantering som villkor i garanti-givningen. Vid större avvikelser ställer EKN krav på en åtgärdsplan ("corrective action plan") för att hantera situationer där projekten inte efterlevt

överenskomna planer. Under året har det skett i ett järnvägsprojekt och i ett gruvprojekt. Denna typ av åtgärdsplan är ett sätt för EKN att använda sin påverkansmöjlighet och är ett verktyg för att säkerställa att projekten följer internationell standard.

### 5.1 NYA AFFÄRER MED OFFERERAD GARANTIVOLYM, FÖRDELADE PÅ RISKKLASSNING AVSEENDE HÅLLBARHET

	2024		2023		2022	
	Antal	Mkr	Antal	Mkr	Antal	Mkr
A-klassade affärer	62	14 283	60	11 030	50	10 730
B-klassade affärer	522	42 967	523	21 942	742	16 534
C-klassade affärer	534	11 558	500	36 570	450	14 870
Ej klassade affärer	294	11 406	389	20 152	263	3 843

EKN gör en riskklassning av affärer avseende miljö och mänskliga rättigheter enligt följande:

A – risk för påtaglig negativ påverkan

B – risk för viss negativ påverkan

C – små eller inga hållbarhetsrisker

Ej klassade affärer – avser rörelsekreditgarantier (ej specifik exportaffär), korta rembursgarantier och export av militär utrustning.

Med ny affär avses att minst en första garanti är utfärdad under året.

### 5.2 NYA A-AFFÄRER, FÖRDELADE PÅ RISKOMRÅDE

HUVUDSAKLIGA RISKOMRÅDEN	ANTAL AFFÄRER	OFFERERAD GARANTIVOLYM (MKR)
Arbetsmiljö och arbetsvillkor. Folkomflyttningar. Risk för negativ påverkan på miljö och/eller biodiversitet.	1	7 137
Risk för negativ påverkan på miljö och/eller biodiversitet.	18	4 079
Personlig integritet och yttrandefrihet. Övervakning av telefoni och internet.	3	1 346
Generella miljö- och sociala risker vid gruvdrift.	30	737
Arbetsmiljö och arbetsvillkor. Folkomflyttningar. Omkringboendes hälsa och säkerhet.	1	358
Folkomflyttningar. Risk för negativ påverkan på miljö och/eller biodiversitet.	2	281
Växthusgasutsläpp från verksamhetens kraftproduktion.	2	262
Arbetsmiljö och arbetsvillkor.	2	81
Omkringboendes hälsa och säkerhet. Risk för negativ påverkan på miljö och/eller biodiversitet.	2	1
Risker kopplade till militär slutanvändare.	1	1

EKN bedömer att riskerna i dessa affärer är acceptabla. Mitigerande åtgärder har vidtagits.

# Klimatrelaterade risker och möjligheter

EKN analyserar och rapporterar klimatrelaterade finansiella risker och möjligheter i enlighet med Task Force on Climate Related Financial Disclosures (TCFD) rekommendationer.

## REDOVISNING

<b>Styrning</b>	Ansvar för klimatrelaterade frågor redogörs för i EKN:s hållbarhetspolicy som fastställs av EKN:s styrelse. Policyn omfattar både hur EKN:s verksamhet påverkar omvärlden och hur ett förändrat klimat kan påverka EKN:s verksamhet. De klimatrelaterade finansiella risker som EKN är exponerade för hanteras inom ramen för EKN:s kreditpolicy och ordinarie riskhanteringsprocess. För arbetet med organisationens övergripande risker, förutom de klimatrelaterade, ansvarar EKN:s ledning.
<b>Strategi</b>	Klimatomställningen och klimatförändringarna medför omställningsrisker respektive fysiska risker som har en finansiell påverkan på EKN. Påverkan härrör från motparterna där betalningsrisken ligger. Värderingen av finansiella klimatrisker redovisas på nästa sida. Genom garantigivning till projekt som bidrar till klimatomställningen ökar de klimatrelaterade möjligheterna i portföljen. EKN har som mål att årligen öka garantigivningen till klimatlösningar (affärer som faller inom EU-taxonomin), både i belopp och antal.
<b>Riskhantering</b>	Klimatrisker ingår i EKN:s kreditriskbedömningar som en del av den interna kreditbedömningsmodellen, där varje bransch bedöms utifrån omställningsrisk. Kreditanalysen kan justeras ytterligare om motparten är direkt exponerad mot klimatrelaterade, miljömässiga och sociala risker som påverkar återbetalningsförmågan. En screening identifierar export till fossilrelaterade verksamheter som EKN inte garanterar i enlighet med sin policy. Screeningen sorterar även ut affärer där policyn inte har begränsningar, men som har hög klimatpåverkan och där granskning behövs. EKN har, tillsammans med SEK, utvecklat en metod för att bedöma om projekt är i linje med Parisavtalets 1,5-gradersmål. Metoden har tillämpats i en pilotfas under 2024 och ska introduceras bredare under 2025. Under 2024 har två affärer klassificerats med en potentiellt hög klimatpåverkan i den högsta riskklassen A.
<b>Mätetal och mål</b>	Övergripande har EKN åtagit sig att anpassa verksamheten och ställa om finansiella flöden för att möjliggöra uppfyllandet av Parisavtalets 1,5-gradersmål. EKN:s garantiportfölj ska, i linje med Sveriges klimatmål, nå nettonollutsläpp senast 2045. Tillsammans med SEK och inom ramen för Net-Zero Export Credit Agencies Alliance (NZECA) arbetar EKN för att mäta och sätta mål för garantiportföljens klimatpåverkan. Målsättningar och strategier ska styra mot ett ökat bidrag till klimatomställningen genom en ökad andel affärer som är i linje med 1,5-gradersmålet samt minskade växthusgasutsläpp från garantiportföljen. Målen kommer att introduceras stegvis från och med 2025 och fokusera på de mest växthusgasintensiva sektorerna. Garantiportföljens klimatavtryck redovisas på nästa sida.

### 5.3 NYA AFFÄRER TILL KLIMATLÖSNINGAR, ENLIGT EU:S TAXONOMI

	2024	2023	2022	2021	2020
Antal affärer	10	10	4	5	0
Offererad garantivoly (mkr)	2 193	2 521	7 293	16 600	0

### 5.4 NYA A-AFFÄRER DÄR UTSLÄPP AV VÄXTHUSGASER ÄR HUVUDSAKLIGT RISKOMRÅDE

	2024	2023	2022	2021	2020
Antal affärer	2	0	1	3	22
Offererad garantivoly (mkr)	262	0	6	129	876

## Värdering av finansiella klimatrisker

Klimatscenario	Net Zero Emissions by 2050 Scenario (NZE)			Stated Policies Scenario (STEPS)		
	Kort sikt <3 år	Medellång sikt 3–10 år	Lång sikt >10 år	Kort sikt <3 år	Medellång sikt 3–10 år	Lång sikt >10 år
<b>Tidsperspektiv</b>						
<b>Förändring i EKN:s riskreservering</b>	<5 %	<5 %	5–10 %	<5 %	<5 %	5–10 %

EKN:s garantiportfölj har riskvärderats utifrån framtida klimatscenarier för att förstå EKN:s finansiella sårbarhet för klimatomställningen och klimatförändringar. EKN har valt klimatscenarierna Net Zero Emissions by 2050 Scenario (NZE) och Stated Policies Scenario (STEPS), framtagna av det Internationella energirådet (IEA). De bägge scenarierna ger i stort sett samma utslag. NZE visar de risker och möjligheter som uppkommer när världens länder implementerar Parisavtalet. Här är omställningsriskerna höga medan de fysiska riskerna är lägre. I STEPS går världen mot en högre uppvärmning med större fysiska klimatrisker, medan omställningsriskerna blir lägre.

Riskvärderingen bygger på antaganden för länder, sektorer och enskilda motparter givet de två klimatscenarierna. Påverkan på EKN:s finansiella ställning uttrycks genom förändring av avsättning för förväntad förlust. Givet antagandena skulle avsättningsökningen på kort och medellång sikt ligga under fem procent, och på lång sikt mellan fem och tio procent. Det skulle motsvara ökade reserveringar med upp till en miljard kronor på lång sikt. Sett till EKN:s totala reserveringar innebär det en begränsad ökning. Sammantaget är EKN:s motståndskraft mot klimatrelaterade finansiella risker god.

## Garantiportföljens klimatavtryck

Även om EKN:s verksamhet har ett visst direkt klimatavtryck är EKN:s klimatpåverkan nästan uteslutande i form av växthusgasutsläpp från underliggande projekt och verksamheter dit EKN:s garantier går. EKN har för första gången beräknat garantiportföljens klimatavtryck. Nedan redovisas de beräknade finansierade utsläppen för 2024, både totala portföljutsläpp och utsläpp per miljon kronor i garantivolym.

Utsläppsdata kommer till största del från Partnership for Carbon Accounting Financials (PCAF) som tillhandahåller estimat för verksamheter baserat på land, region och bransch. Beroendet av estimat gör att datakvaliteten är låg och osäkerheten i beräkningen är stor. I takt med att andelen projektspecifik utsläppsdata väntas öka framöver kommer tillförlitligheten i beräkningen att förbättras. Beräkningen kan komma att justeras i efterhand om bättre data blir tillgänglig.

Tillsammans med SEK och inom ramen för Net-Zero Export Credit Agencies Alliance (NZECA) arbetar EKN för att sätta mål och minska garantiportföljens klimatavtryck. Målen kommer att introduceras stegvis från och med 2025.

Utestående garantier till klimatlösningar som andel av garantivolymen har ökat de senaste åren och uppgick vid årsskiftet till tio procent.

### 5.5 EKN:S KLIMATAVTRYCK (TON CO<sub>2</sub>)

EKN:s direkta klimatavtryck	2024	2023	2022
Totala växthusgasutsläpp	221	239	219
Tjänsteresor	216	234	214
Utsläpp per anställd (årsarbetskraft)	1,37	1,52	1,47
Garantiportföljens indirekta klimatavtryck			
Totala portföljutsläpp (finansierade utsläpp)	5,0 miljoner tCO <sub>2</sub> e		
Utsläpp per mkr i utestående garantivolym	15,8 tCO <sub>2</sub> e		

### 5.6 UTESTÅENDE GARANTIER TILL KLIMATLÖSNINGAR, ENLIGT EU:S TAXONOMI

	2024-12-31	2023-12-31	2022-12-31	2021-12-31	2020-12-31
Andel av total utestående garantivolym	10 %	10 %	9 %	7 %	1 %

# Riskutveckling

---

Garantivivningen genererar en riskexponering i form av utestående garantier och fordringar. I avsnittet beskrivs exponeringen och hur den har förändrats jämfört med föregående år.



# Försvar och telekom allt större andel av garantiengagemanget

Rekordstor garantigivning gav rekordstort engagemang. Avsättningarnas andel av engagemanget minskade då en stor del av årets garantigivning avsåg motparter med god kreditvärdighet. Avsättningarna för skador minskade till följd av att problemaffärer betalats eller skadereglerats.

Vid utgången av 2024 hade EKN utestående garantier i 143 länder och territorier, fem länder fler än i slutet av 2023. Utestående garantier ökade till 310,5 miljarder kronor från 259,2 miljarder kronor föregående årsskifte. Ökningen förklaras av stor garantigivning under året. Dessutom försvagades den svenska kronan mot både den amerikanska dollarn och euron. Det bidrog till att det engagemang som löper i dollar och euro vid omräkning till kronor ökade i nominellt belopp.

I redovisade utestående garantier ingår inte den tillfälliga lösningen med rörelsekreditgarantier för stora företag. Denna lösning erbjöds från pandemins inledning fram till 30 juni 2021. Rörelsekreditgarantier för stora företag ligger inte heller till grund för redovisningen av avsättningar och koncentration på länder och branscher, utan beskrivs separat.

## Lägre risk i utestående garantier

För varje garanti beräknar EKN den förväntade förlusten och avsätter till reserv. Avsättningen återfinns i redovisningen i posten "Avsättning för ej intjänade garantiavgifter och kvardröjande risker före återförsäkring". Den riskanalys av utestående garantier som beräkningen baseras på görs en gång per tertial, vilket bidrar till en god beredskap att vidta åtgärder vid betydande riskökning i syfte att minska risken för förluster.

Avsättningarna för ej intjänade garantiavgifter och kvardröjande risker före återförsäkring

”

Lägre risk i engagemanget i och med motparter med högre kreditvärdighet.

uppgick vid årsskiftet till 11,2 miljarder kronor (10,8 miljarder kronor), vilket utgjorde 3,6 procent (4,2 procent) av garantiengagemanget vid årsskiftet. Förklaringen till den lägre andelen är huvudsakligen att garantigivningen under 2024 i stor utsträckning omfattade exportaffärer med motparter som haft en jämförelsevis god kreditvärdighet. Avsättningen är den lägsta andelen av utestående garantier under den senaste femårsperioden.

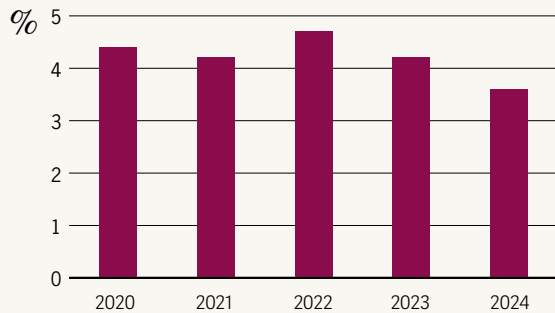
Under 2024 och 2023 dominerade garantigivningen till OECD:s höginkomstländer och tillväxtländer med god kreditvärdighet, inte minst inom branscherna försvar och telekom. Det bidrog till en lägre riskavsättning som andel av garantiengagemanget, jämfört med år 2022 och 2021, då engagemanget ökade i länder placerade i landriskklass 6 och 7.

## Lägre avsättning för skador

Avsättningar för skador görs för garantier i affärer där betalningar uteblivit eller där det finns hög risk att betalningar kommer att utebli. I båda fallen görs en särskild värdering av risken. Avsättningen återfinns i redovisningen i posten "Avsättning för skador före avgiven återförsäkring".

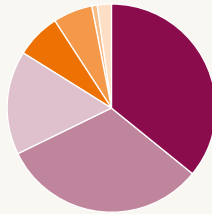
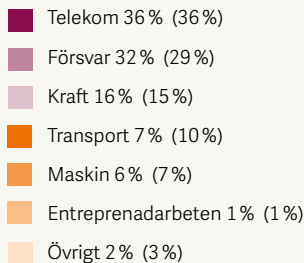
Avsättningar för skador före privat återförsäkring uppgick vid årsskiftet till 3,3 miljarder kronor (3,9 miljarder kronor), vilket utgjorde 1,1 procent (1,5 procent) av utestående garantier.

### 6.1 AVSÄTTNING FÖR FÖRVÄNTAD FÖRLUST EFTER ÅTERFÖRSÄKRING, PROCENT AV GARANTIENGAGEMANGET



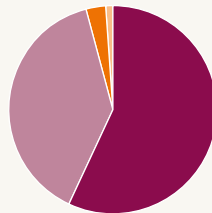
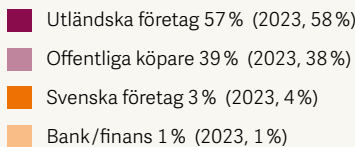
### 6.2 UTESTÅENDE GARANTIER FÖRDELADE PÅ BRANSCH

#### 2024 (2023)



### 6.3 UTESTÅENDE GARANTIER FÖRDELADE PÅ MOTPART

#### 2024



I siffrsammanställningarna ovan ingår inte den garantigivning som avser den tillfälliga rörelsekreditgaranti för stora företag.

Minskningen förklaras främst av att avsättning för skador i garantier på Ghana, Etiopien, och Zambia minskade då avsättningen användes för skadeutbetalningar i dessa affärer. Avsättningar för skador i garantier på Ryssland minskade också. Skälet till den minskningen är att de garanterade lånen betalats enligt plan och avsättning för skada har till följd av detta lösts upp.

#### Indien tredje störst land

Det land där EKN hade störst utestående garantivolymer var USA, där merparten utgörs av garantier inom telekom. Utestående garantier för USA minskade under året med 9,1 miljarder kronor. Detta förklaras av att stora belopp har förfallit i befintliga garantier under året och betalats enligt plan. Brasilien var det näst största landet där större delen av utestående garantier avser export av Gripenplan. Till följd av hög garantigivning 2024 är nu Indien det tredje största landet och telekom dominerar.

De fem största länderna motsvarade 60 procent av utestående garantier och de 15 största länderna 87 procent. Utestående garantier i de 15 största länderna ökade under året till 270,1 miljarder kronor, från 220,3 miljarder kronor. Garantigivningen var hög i bland annat Indien, Polen, Japan, Saudiarabien och Turkiet.

De största branschkoncentrationsriskerna var telekom och försvar. Tillsammans utgjorde dessa båda branscher 68 procent av utestående garantier (65 procent). Till följd av långa löptider på garantier i dessa branscher kommer koncentrationsriskerna att vara fortsatt stora under kommande år. Motpartsengagemanget dominerar av utländska företag följt av offentliga köpare.

#### Ny återförsäkring

För att minska koncentrationsriskerna i EKN:s portfölj återförsäkras vissa garantier på den privata återförsäkringsmarknaden. Under året tecknades ny återförsäkring



avseende två motparter. Vid årsskiftet omfattade återförsäkringarna på den privata marknaden 23,3 miljarder kronor, jämfört med 21,1 miljarder kronor ett år tidigare. Måttet som används för att beräkna riskkoncentrationen är ”oförväntad förlust”. Totalt bidrog privat återförsäkring till att den oförväntade förlusten minskade med 2,4 miljarder kronor, jämfört med 2,7 miljarder kronor 2023.

Utöver privata återförsäkringar har EKN återförsäkringsavtal med andra exportkreditinstitut. Avtalen används ofta i projekt där exportörer från flera länder deltar. Detta påverkar såväl förväntad som oförväntad förlust samt avsättningar för skador. Vid utgången av 2024 hade så kallad ECA-återförsäkringar reducerat avsättningarna för skador med 844 miljoner kr, vilket motsvarar 20 procent av avsättningar för skador före återförsäkring.

Återförsäkring minskar även behovet av avsättning för förväntad förlust. Vid utgången

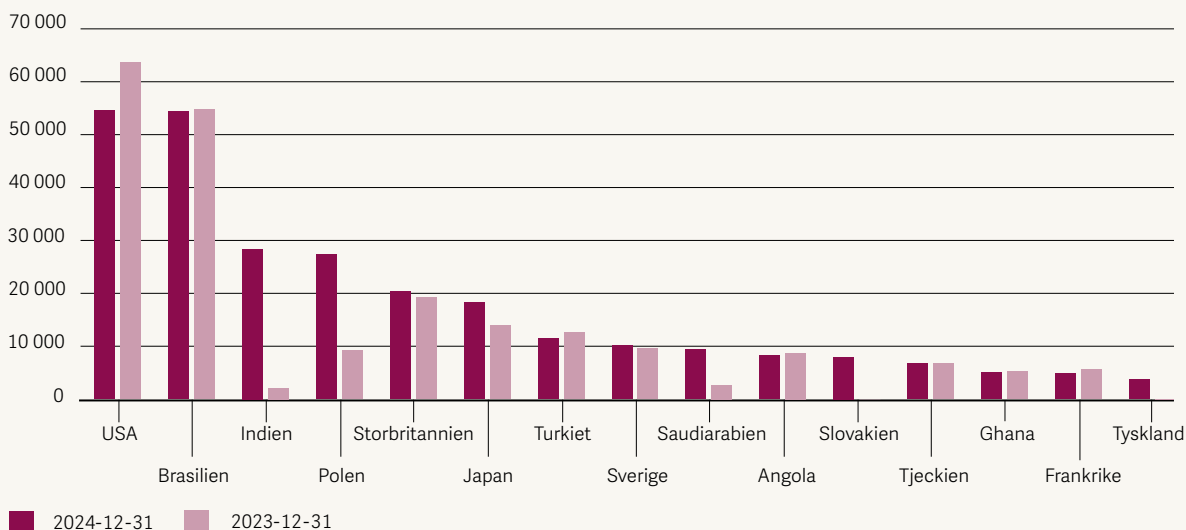
av 2024 uppgick effekten av återförsäkringar till minskning i avsättning på 1,7 miljarder kronor (1,6 miljarder kronor 2023). Den något större effekten beror på ett högre återförsäkrat belopp samt en försvagad krona.

### Ökade fordringar

Den totala utestående fordran uppgick till 16,0 miljarder kronor (15,0 miljarder kronor) vid årets utgång. Av detta belopp avsåg de kommersiella fordringarna 9,7 miljarder kronor och de politiska fordringarna 6,3 miljarder kronor. Vid utgången av 2024 hade EKN fordringar i 13 länder.

Fordringsstocken för kommersiella fordringar ökade med 915 miljoner kronor och för politiska fordringar ökade den med 622 miljoner kronor. Större politiska skaderegleringar avsåg garantier för Ghana, Etiopien och Zambia. Kommersiella skaderegleringar avsåg bland annat Indien, Mali och Elfenbenskusten.

#### 6.4 DE 15 STÖRSTA LÄNDERNA – UTESTÅENDE GARANTIER (MKR)



I sammanställningarna ovan ingår inte den garantigivning som avser den tillfälliga rörelsekreditgarantin för stora företag.

**6.5 ÅTERVINNINGAR, SKADEUTBETALNINGAR OCH UTESTÅENDE FORDRINGAR (MKR)**

	Återvinningar		Skadeutbetalningar		Utestående fordringar	
	2024	2023	2024	2023	2024-12-31	2023-12-31
Politiska	334	369	835	448	6 285	5 663
Kommersiella	331	311	466	475	9 706	9 357
<b>Totalt</b>	<b>665</b>	<b>680</b>	<b>1 301</b>	<b>923</b>	<b>15 991</b>	<b>15 019</b>

**6.6 UTESTÅENDE GARANTIUTFÄSTELSER**

	2024-12-31		2023-12-31		2022-12-31	
	Mkr	Antal	Mkr	Antal	Mkr	Antal
Fordringsförlustgaranti till exportör	24 488	1 575	36 310	1 557	25 359	1 784
Tillverknings- och fordringsförlustgaranti	18 711	6	1 629	13	5 264	32
Köparkreditgaranti	109 908	25	128 553	31	103 666	33
Säkerhetsgaranti	0	0	56	1	0	0
Motgaranti	29 756	29	24 386	20	20 061	56
Rekursgaranti	0	0	47	1	49	1
Växelgaranti	42	1	35	2	31	3
Rörelse- och investeringskreditgaranti samt Grön kreditgaranti	1 261	13	41	7	628	65
Investeringsgaranti	0	0	0	0	0	0
<b>Totalt</b>	<b>184 165</b>	<b>1 649</b>	<b>191 060</b>	<b>1 632</b>	<b>155 058</b>	<b>1 974</b>

**6.7 UTESTÅENDE GARANTIER**

	2024-12-31		2023-12-31		2022-12-31	
	Mkr	Antal	Mkr	Antal	Mkr	Antal
Fordringsförlustgaranti till exportör	14 254	3 580	17 618	4 474	18 103	5 175
Tillverknings- och fordringsförlustgaranti	8 744	60	658	60	989	52
Köparkreditgaranti	263 643	261	220 659	265	209 190	269
Säkerhetsgaranti	6 697	2	6 822	5	154	4
Motgaranti	12 713	282	9 542	265	16 596	274
Rekursgaranti	2 141	141	2 455	217	2 639	138
Växelgaranti	61	12	35	10	37	9
Rörelse- och investeringskreditgaranti samt Grön kreditgaranti	2 183	256	1 400	246	1 283	244
Investeringsgaranti	47	1	0	0	0	0
<b>Totalt</b>	<b>310 483</b>	<b>4 595</b>	<b>259 189</b>	<b>5 542</b>	<b>248 989</b>	<b>6 165</b>

# Rörelsekreditgarantier för stora företag

Rörelsekreditgarantier för stora företag var en tillfällig krislösning för att möta effekterna av pandemin och säkerställa medelfristig finansiering till svenska företag. Av utfärdade garantier på drygt 61 miljarder kronor återstod vid årsskiftet utestående 6,8 miljarder kronor.

Garantierna ställdes ut från mars 2020 till halvårsskiftet 2021. Till skillnad från EKN:s ordinarie verksamhet är detta en tillfällig tidsbestämd verksamhet och hanteras separat, med egen resultaträkning. Utestående garantier betraktas som en separat garantiportfölj.

Om verksamheten ger ett ackumulerat positivt resultat när hela engagemanget är avslutat, betalas det in till staten. Om verksamheten vid något tillfälle ger ett ackumulerat negativt resultat så resultatför EKN det under den period som underskottet uppkommit och det belastar den ordinarie verksamhetens resultat.

Verksamheten har separat resultaträkning men ingår i balansräkningen och redovisningen av ramutnyttjandet.

## Avslutade garantier

Under året avslutades nio garanterade lån och därmed avslutades garantierna. Under hela denna separata verksamhet har 34 garantier avslutats. Utestående garantier vid årsskiftet uppgick till 6,8 miljarder kronor för sju garantier.

## Skadereservering

Under 2023 uppstod betalningsproblem i några av de lån som EKN garanterat och EKN gjorde avsättningar för eventuella skador. Under 2024 har skadeutbetalningar skett och en del av avsättningen för skador har därmed lösts upp. Upplösning av avsättning har också gjorts på grund av riskminskning.

## Resultat

Periodens resultat är 255 miljoner kronor. 2023 var resultatet -778 miljoner kronor.

### 6.8 UTESTÅENDE GARANTIER SOM AVSER DEN TILLFÄLLIGA RÖRELSEKREDITGARANTIN FÖR STORA FÖRETAG

	2024-12-31		2023-12-31		2022-12-31	
	Mkr	Antal	Mkr	Antal	Mkr	Antal
Garantier	6 801	7	21 932	16	27 747	22

# Kompetens och utveckling

---

I avsnittet rapporteras om EKN:s kompetensförsörjning och det utvecklingsarbete som görs för kundnytta, effektivisering och kvalitetssäkring.



# Viktigt uppdrag och utvecklande arbetsmiljö

För att fortsatt kunna rekrytera och behålla nyckelkompetens på en arbetsmarknad med tilltagande kompetensbrist, utvecklar EKN kompetensförsörjningen.

EKN behöver vara en arbetsgivare som attraherar relevanta sökanden och erbjuder en utvecklande arbetsmiljö. Inom en tioårsperiod har närmre 30 procent av EKN:s medarbetare möjlighet att påbörja pensionsuttag. För att klara generationsväxlingen arbetar EKN med att både förnygra och att stimulera till ett längre arbetsliv.

## Attrahera och rekrytera

Grunden i EKN:s erbjudande som arbetsgivare är det samhällsviktiga uppdraget, där man som medarbetare bidrar både till svensk export och till hållbar omställning. Utöver meningsfulla och kundnära arbetsuppgifter strävar EKN efter att vara en arbetsplats med kontinuerlig utveckling och lärande, där chefer och medarbetare tillsammans driver utvecklings- och förändringsarbete.

Medarbetarengagemanget fortsatte att öka även år 2024 och låg på 80 (+1) på en 100-gradig skala.

För att nå efterfrågad kompetens påbörjades ett utvecklingsarbete avseende arbetsgivarprofilering.

## Utveckla och behålla

Utbildningar genomfördes inom bland annat kreditbedömning, projektfinansiering och ekonomisk brottslighet. En gemensam inspirationsdag på temat AI genomfördes.

Inom ramen för Team Sweden har EKN lett arbetet med att planera och genomföra utbildningsprogrammet Swedish Export Academy. Programmet arrangerades för fjärde gången med deltagare från Business Sweden, SEK, EKN, Swedfund, Regeringskansliet, Sida, Kommerskollegium och Svenska Institutet. Medarbetare deltog i den internationella branschorganisationen Bernunionens program för Young professionals, en plattform som både främjar engagemang, ökar nätverk och ger en personlig utveckling för medarbetare i början av sin karriär.

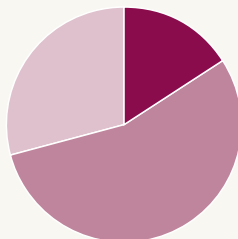
## Arbetsmiljö och hälsa

Samtliga anställda genomförde en utbildning om 1,5 dagar för att öka kunskapen om de digitala arbetsverktygen och förmågan att ta tillvara de möjligheter som verktygen erbjuder. Gemensamma spelregler kring den digitala arbetsmiljön togs fram i syfte att skapa förutsättningar för ett mer hållbart, digitalt arbetsliv.

Idrottsföreningen breddade sitt uppdrag till att även omfatta kulturaktiviteter. Det gjorde att än fler medarbetare deltog i föreningens verksamhet.

## 7.1 ÅLDERSFÖRDELNING

34 eller yngre	16%	(15%)
35–55	55%	(57%)
56 eller äldre	29%	(28%)



## 7.2 KÖNSFÖRDELNING

### ANTAL ANSTÄLLDA:

174 (175)

### KÖNSFÖRDELNING:

Kvinnor: 52% Män: 48%

## 7.3 SJUKFRÅNVARO SOM ANDEL AV ARBETSDAGAR

	2024	2023	2022
29 år eller yngre*			
30–49 år	2,18%	0,65%	1,59%
50 år eller äldre	1,32%	0,64%	1,78%
Kvinnor	2,00%	0,66%	2,04%
Män	1,27%	0,55%	1,07%
<b>Total sjukfrånvaro</b>	<b>1,66%</b>	<b>0,61%</b>	<b>1,60%</b>
Andel långtidssjukfrånvaro** av total sjukfrånvaro	65,47%	14,75%	51,03%

\* Sjukfrånvaro särredovisas inte då gruppen understiger 10 personer.

\*\* Med långtidssjukfrånvaro avses 60 dagar eller mer.

# Utveckling och effektivisering

Utvecklingen av en ny arkitektur för affärssystemet fortsatte och kommer på sikt att underlätta arbetet med att driva innovation och förbättringar. Förbättringar och effektiviseringar genomfördes av produkter och processer. Kraven på säkerhetsarbetet ökade.

AI och automatiseringslösningar infördes för att ge stöd och effektivisera arbetsprocesser. Under året testade några avdelningar Chat GPT som stöd i arbetet. Det gav bra effekter och intresset från medarbetarna är stort. Användandet kommer att utökas till fler grupper. Ett AI-baserat över-sättningsverktyg utvärderades och kommer att bli tillgängligt i början på 2025.

I slutet på året startade ett projekt för att automatisera delar av faktureringen. Automatiseringen beräknas sättas i produktion i början på nästa år. Genom att använda samma teknik kommer fler manuella arbetsuppgifter automatiseras under nästa år, både för att få en effektivare process och minskade operationella risker.

## Modern plattform underlättade utvecklingen

År 2023 lade EKN grunden till en ny modern plattform med skalbar arkitektur. Under 2024 uppdaterades premieberäkningssystemet, vilket möjliggjorde flera effektiviseringar tack vare den nya plattformen. Målbilden är att EKN:s produkter successivt ska flyttas över till den nya plattformen inom de närmaste åren.

## Fler kunder i kundportalen

Kundportalen EKN Online vidareutvecklades och ytterligare garantier är under utveckling med planerad lansering under hösten 2025. Svenska banker kommer därmed kunna använda EKN Online på ett mer omfattande sätt och få ett enklare ansökningsförfarande och en bättre överblick över engagemanget hos EKN. Under året ökade

”

**Fler manuella arbetsprocesser kommer att automatiseras under 2025.**

användningen av kundportalen, genom att ytterligare såväl svenska som utländska banker och företag anslöt sig.

Andelen ansökningar via kundportalen är drygt 80 procent av det totala antalet garantiansökningar, vilket är på samma nivå som föregående år.

## Produkter, villkor och interna processer

Produkternas villkor ses kontinuerligt över och uppdateras enligt en långsiktig plan. EKN kommer successivt att övergå till en ny struktur med garantiavtal.

Rörelse- och investeringskreditgarantin utökades till en bredare målgrupp. Från att tidigare endast varit till för företag som faller inom EU:s definition av SME (små och medelstora företag) kan den nu användas av företag med upp till 5 miljarder kronor i omsättning.

Förenklingar genomfördes inom interna processer som exempelvis bokslutsvärderingar och produkthantering. Dessutom infördes elektronisk signeringslösning för olika typer av avtal.

## Säkerhet är fortsatt utmanande

Under året har säkerhetsläget blivit alltmer utmanande både internationellt och nationellt. Cyberhot fortsatte att öka gentemot svenska myndigheter, kommuner och företag. Det ställer höga krav på arbete inom informationssäkerhet och på både tekniskt och administrativt skydd. EKN arbetar systematiskt och kontinuerligt med att stärka säkerhetskulturen i organisationen genom utbildning, information och tester.

# Finansiell redovisning

---

- 40 Ramutnyttjande
- 41 Redovisningsprinciper
- 44 Resultatanalys
- 46 Resultaträkning
- 50 Balansräkning
- 52 Anslagsredovisning
- 52 Finansieringsanalys
- 53 Noter till resultat- och balansräkning
- 62 Sammanställning av garantiverksamhet
- 63 Sammanställning över väsentliga uppgifter

# Ramutnyttjande

Avser garantibelopp i mkr

<b>Exportkreditgarantier</b>	<b>2024-12-31</b>	<b>2023-12-31</b>	<b>2022-12-31</b>	<b>2021-12-31</b>	<b>2020-12-31</b>
Av riksdagen medgivet högsta betalningsansvar och av regeringen lämnat bemyndigande till EKN	500 000	475 000	475 000	500 000	500 000
<b>Utestående garantiåtaganden (garantier och garantiutfästelser)</b>	<b>431 166</b>	<b>393 791</b>	<b>369 392</b>	<b>351 911</b>	<b>373 145</b>
Fördelat enligt följande:					
Bundna garantiutfästelser, ord. garantigivning	43 694	34 282	30 254	30 208	43 928
Bundna garantiutfästelser, rörelsekreditgarantier stora företag	0	0	0	0	0
Obundna garantiutfästelser, ord. garantigivning	140 471	156 778	124 805	110 746	92 280
Obundna garantiutfästelser, rörelsekreditgarantier stora företag	0	0	0	0	89 544
Avräknas med 50 %	-70 236	-78 389	-62 403	-55 373	-90 912
Garantier, ord. garantigivning	310 435	259 189	248 989	223 955	184 080
Garantier, rörelsekreditgarantier stora företag	6 801	21 932	27 747	42 375	54 225
<b>Investeringsgarantier</b>					
Av riksdagen medgivet högsta betalningsansvar och av regeringen lämnat bemyndigande till EKN	10 000	10 000	10 000	10 000	10 000
<b>Utestående garantiåtaganden (garantier och garantiutfästelser)</b>	<b>47</b>	<b>0</b>	<b>0</b>	<b>0</b>	<b>387</b>
Fördelat enligt följande:					
Bundna garantiutfästelser	0	0	0	0	136
Obundna garantiutfästelser	0	0	0	0	0
Avräknas med 50 %	0	0	0	0	0
Garantier	47	0	0	0	251
<b>Råvarugarantier</b>					
Av riksdagen medgivet högsta betalningsansvar och av regeringen lämnat bemyndigande till EKN	12 000	12 000	3 000		
<b>Utestående garantiåtaganden (garantier och garantiutfästelser)</b>	<b>0</b>	<b>0</b>	<b>0</b>		
<b>Exportkreditgarantier till Ukraina</b>					
Av riksdagen medgivet högsta betalningsansvar och av regeringen lämnat bemyndigande till EKN	333				
<b>Utestående garantiåtaganden (garantier och garantiutfästelser)</b>	<b>0</b>				

Riksdagen beslutar om det högsta belopp till vilket EKN får binda svenska staten för garantier. Garantier och bundna utfästelser avräknas mot ramarna till hela beloppet, medan obundna garantiutfästelser avräknas med 50 procent. En utfästelse blir bunden för EKN då garantiåtagaren har träffat avtal med sina respektive motparter.

EKN hade vid utgången av 2024 utnyttjat exportkreditgarantiramen med 431 miljarder kronor, inklusive rörelsekreditgarantin för stora företag. Garantiers och bundna utfästelsers andel av

ramutnyttjandet var 361 miljarder kronor och de obundna utfästelserna var 140 miljarder kronor. Exportkreditgarantiramen uppgick till 500 miljarder kronor. För investeringsgarantier finns en beviljad ram på 10 miljarder kronor. Utestående garantier var vid slutet av 2024 47 miljoner kronor. För råvarugarantier finns en beviljad ram på 12 miljarder kronor. Inga garantiåtaganden fanns vid årsskiftet. För exportkreditgarantier till Ukraina är ramen 333 miljoner kronor, inga garantiåtaganden fanns vid årsskiftet.



# Redovisningsprinciper

EKN följer förordningen (2000:605) om årsredovisning och budgetunderlag (FÅB) samt förordningen (2000:606) om myndigheters bokföring. Uppställningsformen ansluter till Årsredovisningslagen för försäkringsbolag (1995:1560).

EKN har fått dispens från Ekonomistyrningsverket vad gäller uppställningsformen för resultat- och balansräkningar samt finansieringsanalys, som finns reglerade i FÅB.

Om inte annat anges, redovisas alla belopp i tusentals kronor (tkr).

Produkten rörelsekreditgarantier stora företag redovisas i en separat resultaträkning, balansposterna är inkluderade i balansräkningen, sidorna 50–51.

## Garantiavgifter

Garantiavgifterna ska täcka den förväntade förlusten och driftkostnaden över tid. Inkomster från garantier bokas upp när en garanti utfärdats och ansvarighet inträtt. Ansvarighet inträder när försäkringsperioden börjar löpa eller garantiavgiften förfaller till betalning. Samtidigt med att inkomsten resultatförs görs en avsättning för ej intjänade garantiavgifter, för den del av garantiavgiften som avser tiden efter bokslutstidpunkten. Garantiavgiften tjänas sedan in under garantins löptid och justeringar görs för förändringar i den kvadröjande risken.

EKN:s garantiavgifter sätts så att de motsvarar den risk i varje garanti som försäkringstekniskt kallas förväntad förlust, i enlighet med Utlånings- och garantiförordningen. Vid kontroll mot internationella regler kan garantiavgiften avvika från den förväntansriktiga garantiavgiften. Det ena fallet uppstår då den av EKN fastställda garantiavgiften är lägre än minimiavgiften i internationella överenskommelser och EU:s statsstödsregler. Garantiavgiften justeras då för att ligga i nivå med minimiavgiften och överstiger den förväntansriktiga garantiavgiften. Intjänade

överskjutande avgiftsandelar redovisas som årets intjänning över förväntansriktig garantiavgift. Det andra fallet är när EKN inom ramen för EU:s regelverk för exportkreditgarantier tar ut en lägre garantiavgift än den förväntansriktiga, för att matcha andra länders prissättning. Det redovisas som årets kostnad matchad garantiavgift. I enlighet med sin instruktion har EKN rätt att utnyttja varje års beräknade underskott på grund av matchning mot motsvarande överskott. Avdraget för underskott får endast användas de år ett överskott uppstår. EKN särredovisar de avgiftsandelar som är såväl högre som lägre än förväntad förlust. Då en garanti tjänas in under flera år, och under löptiden kan förtidslösas, beräknas varje års intjänning av de ej förväntansriktiga garantiavgifterna och årets kostnad matchad garantiavgift och nettot redovisas som skuld till staten. Nästföljande år regleras skuld mot staten i enlighet med EKN:s instruktion.

Utgifter för avgiven återförsäkring redovisas separat på motsvarande sätt som avgiftsinkomster. Återförsäkrars del av ej intjänade garantiavgifter och kvadröjande risker redovisas också separat.

I syfte av att ge en mer rättvisande bild av de administrativa intäkterna periodiseras, från 2022, 40 procent av den administrativa avgiften för produkten köparkreditgarantier, under garantins löptid. Periodiseringen görs efter tidpunkten då garantin ställs ut. Löptiderna för köparkreditgarantierna är ofta mycket långa, cirka 14–18 år och den administrativa avgiften periodiseras enligt samma intjäningsprofil som den riskrelaterade delen av garantiavgiften. För övriga produkter intäktsförs även fortsättningsvis hela den administrativa avgiften då garantin ställts ut. Dessa produkter har en kortare löptid och en stor del av arbetet med en garanti läggs ner under offertarbetet, det vill säga innan någon garanti är utställd.

## Värdering av engagemanget

EKN:s utestående engagemang består av utestående garantier, nyligen förfallna belopp i problemaffärer och anmälda dröjsmål. Avsättningar för risken i det utestående engagemanget delas

	2024-12-31	2024-08-31	2024-04-30	2023-12-31	2022-12-31
USD	10,6225	10,5698	10,4928	10,7851	10,7645
EUR	11,4581	11,4861	11,3613	11,5705	10,8951
CHF	12,2225	11,9088	11,8833	12,1059	11,1359
JPY	0,0709	0,0686	0,0701	0,0729	0,0759
GBP	13,7321	13,5244	13,2679	13,3668	12,5112

Kurserna bifogas till varje periods rapportering. I tabellen har kurserna avrundats till fyra decimaler.

redovisningsmässigt upp i två delar på resultat- och balansräkningen. Den ena delen avser avsättningar för ej intjänade garantiavgifter och kvardröjande risker, den andra delen avser avsättningar för bedömda kommande skador.

EKN gör tertialvis en uppdaterad riskvärdering för utestående garantier. För garantier som inte klassas som problemaffärer sker detta vid olika tertial under året för olika branscher. För problemaffärer sker detta varje tertial. Avsättning för ej intjänade garantiavgifter och kvardröjande risker avser de löpande garantier som har kvar sin ursprungliga värdering, eller där en mindre värderingsjustering gjorts. Dessa är garantier som EKN skulle kunna ingå igen vid värderingstidpunkten. Affärer kan efter det att de ingåtts värderas till lägre risk än vad som var fallet vid utställandet av garantin. Det leder till att del av avsättningen, motsvarande riskminskningen, löses upp och definieras som intjänad garantiavgift, vilket ger en positiv effekt på periodens resultat. En eventuell förtidslösen innebär en motsvarande lägre återbetalning av kvarvarande garantiavgift, som återspeglar den nya lägre värderingen. Affärer kan efter det att de ingåtts värderas till högre risk än vad som var fallet vid utställandet av garantin. Det leder till att avsättningen ökas, motsvarande riskökningen, vilket ger en negativ effekt på periodens resultat.

Avsättning för skador avser garantier med sådan risk att EKN inte skulle acceptera att utfärda en ny garanti vid värderingstidpunkten. Eftersom tiden kan dröja, från en indikation på att skadeutbetalning med stor sannolikhet kommer ske till dess att en skadeutbetalning faktiskt sker, krävs denna avsättning. Avdrag från avsättningarna görs för den del av garantiavgiften som beräknas motsvara administrationskostnaderna. I de fall återförsäkring tecknats beräknas risken på återförsäkraren i likhet med hur risken beräknas på andra exponeringar.

### Värdering av skadefordringar

Vid skadereglering övertar EKN fordran från garantitagaren. Fordringarna ökar med avtalade kapitaliserade räntor, förfallna obetalda räntor samt upplupna ej förfallna räntor under nya återbetalningsavtal. Fordringarna minskar då räntor och amorteringar betalas eller då avskrivningar sker. Avskrivningar beslutas då EKN bedömer att återvinningsmöjligheterna är uttömda, eller då gäldenären beviljas skuldlettad.

Värdet på fordringarna speglar de förväntade återvinningsmöjligheterna. Alla fordringar som överstiger 10 miljoner kronor värderas inför varje tertialbokslut. Värderingen av fordringarna görs i stegvisa femprocentsnivåer. Vid bedömningen av statsrisker är utgångspunkten landets skuldsättning, dess inkomstnivå, samt hur väl landet skött sina skuldbetalningar. Bedömningen kompletteras med uppgifter om det allmänna riskläget i landet och hur lång återstående löptid det är på EKN:s fordran. Andra kompletterande uppgifter som används kan vara möjligheten att avyttra fordringar, infria säkerheter eller utsikterna för skuldnedskrivning.

### Valutahantering

Valutaeffekter på tillgångs- och skuldsidan redovisas under de finansiella posterna. EKN balanserar tillgångar och skulder i samtliga garantivalutor månadsvis. Detta för att minska effekterna av valutakursförändringar på resultatet. Valutakonton som ingår i Riksgäldens valutakoncernkontostruktur värderas till Riksgäldens bokslutskurs. Övriga värderingar av tillgångar och skulder i främmande valutor sker till Riksbankens valutakurs.

### Koncentrationsrisker

En stor del av EKN:s engagemang är koncentrerad till ett begränsat antal länder och motparter. Skadefall på just dessa risker kan ge ett avsevärt

mer negativt utfall än det förväntade och resultera i så kallade oförväntade förluster. Även skadefordringarna är koncentrerade till ett begränsat antal länder. För att kunna analysera, bedöma och redovisa den samlade förlustrisken i portföljen beräknar EKN med hjälp av en egenutvecklad simuleringsmodell både den förväntade och oförväntade förlusten. Genom att simulera ett stort antal (600 000) möjliga framtida utfall erhålls en förlustfördelningskurva från vilken kan utläsas hur mycket avsättningar och buffertkapital som EKN behöver hålla för att verksamheten för en given säkerhetsnivå ska vara självbärande över tiden. Enligt fastlagd portföljrisikpolicy ska EKN:s reserveringar och eget kapital lägst motsvara säkerhetsnivån 95 procent på tidshorizonten hela portföljens löptid, vilken definierats som 20 år. Det innebär att i 95 procent av alla simulerade utfall uppfylls kravet från uppdragsgivaren att garantiavgifterna ska täcka kostnaderna för verksamheten. Det har ansetts vara en tillfredsställande säkerhetsnivå.

Den oförväntade förlusten i engagemangs- och fordringsportföljen ingår i eget kapital och särredovisas i en not under posten Eget kapital i balansräkningen.

### Övrigt

Värderingen av övriga tillgångar och skulder samt periodiseringen av intäkter och kostnader i övrigt har skett enligt reglerna i FÅB och god redovisningssed. Driftskostnader som överstiger 50 000 kronor, periodiseras över den period kostnaden avser. Som anläggningstillgångar räknas inköp överstigande 20 000 kronor. Datorer och annan datorutrustning skrivs av på tre år. Övriga kontorsinventarier skrivs av på fem år. EKN aktiverar utgifterna för immateriella anläggningstillgångar, dessa skrivs av på fem år. EKN:s

finansiella tillgångar, i form av placeringar i Riksgälden avses att hållas till förfall.

### Beräkning av ramutnyttjande

Vid beräkning av utnyttjande av de av riksdagen fastställda garantiramarna avräknas garantier och bundna garantiutfästelser med hela beloppet och obundna garantiutfästelser med halva beloppet. Bundna garantiutfästelser är utfästelser för vilka reservationslöst avtal anmälts mellan exportören och köparen, men där inget garantiavtal utfärdats mellan EKN och garantitagaren. Obundna garantiutfästelser uppstår när beslut om utfästelse fattats av EKN. Dock har för en obunden garantiutfästelse inget underliggande avtal anmälts mellan exportören och köparen och inget garantiavtal har heller utfärdats av EKN.

### Rörelsekreditgarantier, stora företag

Rörelsekreditgarantier för stora företag avviker från EKN:s normala produktutbud och betraktas som en separat garantiportfölj och ingår ej i den löpande redovisningen. I samband med slutredovisning sker inbetalning av ackumulerat överskott (om sådant uppstått) till statskassan och påverkar ej EKN:s resultat. Inbetalning till staten sker när alla dessa affärer är avslutade och slutredovisade, det vill säga tidigast 2026. Detta gäller riskmässiga delar, förväntansriktig premie samt administrativ andel. Skulle det ackumulerade resultatet någon period under garantiernas löptid vara negativt, avser EKN att resultatföra detta i den period underskottet uppkommer. Ett negativt ackumulerat resultat påverkar alltså EKN:s resultat; ackumulerat överskott levereras in till staten och påverkar ej EKN:s resultat. Se även separat redovisning i avsnittet om Redovisning av rörelsekreditgarantier (sid 35).

# Resultatanalys

EKN gjorde ytterligare ett starkt resultat om 2 798 miljoner kronor, jämfört med 2 212 miljoner kronor föregående år. Detta förklaras främst av rekordvolymen i garantigivningen.

Årets upplösning av avsättning för eventuella framtida skador var högre än föregående år och påverkade resultatet positivt. De finansiella intäkterna har ökat till 911 (313) miljoner kronor för föregående år, vilket främst beror på högre diskonteringsräntor under 2024. Högre diskonteringsräntor minskar avsättningsbehovet och påverkar resultatet positivt.

I resultatanalysen exkluderas rörelsekreditgaranti stora företag, vilket kommenteras i den separata resultaträkningen, sid 48.

## Garantiavgifter<sup>1)</sup>

Intäkter för garantiavgifterna uppgick till 1 737 miljoner kronor, vilket är något högre än förra årets 1 645 miljoner kronor. Garantiinkomsterna uppgick till 2 749 miljoner kronor, vilket är högre än föregående års 2 230 miljoner kronor. Skillnaden förklaras av några större affärer 2024 där garantierna löper under långa tidsperioder och avser länder i de högsta riskklasserna. Intjänning av över förväntansriktiga garantiavgifter uppgick till 68 miljoner kronor (66 miljoner) och kostnad för de matchade garantiavgifterna uppgick till 6 miljoner kronor (5 miljoner). Avseende 2024 kommer 62 miljoner kronor (61 miljoner) att redovisas som inbetalning på inkomsttitel, det vill säga inbetalning till statskassan, vilket sker 2025. Avsättningsbehovet för ej intjänade garantiavgifter och kvardröjande risker ökade till 874 miljoner kronor.

## Övriga intäkter

Övriga intäkter uppgick till 2 miljoner kronor, i linje med föregående år.

## Försäkringsersättningar<sup>2)</sup>

Försäkringsersättningarna uppgick till 763 miljoner kronor. Året innan uppgick de till 477 miljoner kronor. Upplösning av avsättningar för eventuella kommande skador ökade till 1 227 miljoner kronor, från 1 034 miljoner kronor. Minskningen avsåg främst Ryssland, Etiopien, Ghana och Zambia. Skadeutbetalningar uppgick till 1 928 miljoner kronor, jämfört med 911 miljoner kronor 2023. Skadeutbetalningarna netto (inklusive karens-tidsersättning och skadeförebyggande kostnader) uppgick till 1 327 miljoner kronor och ökade från 941 miljoner kronor 2023.

Skadefordringarna uppgick nominellt till 16 624 miljoner kronor vid årets slut och värderades till 1 823 miljoner kronor. Återvinningarna av fordringar netto uppgick till 524 miljoner kronor. Det är en minskning från 641 miljoner kronor 2023. De största återvinningarna avsåg affärer i Pakistan och Irak.

## Återförsäkring

Nya privata återförsäkringar tecknades och EKN återförsäkrade även hos andra exportkreditinstitut. Återförsäkrarnas andel av förändringen i avsättningen för ej intjänade garantiavgifter och kvardröjande risker uppgick till 171 miljoner kronor, jämfört med -42 miljoner kronor 2023. Återförsäkrarnas andel av förändringen i skadereservering uppgick till 34 miljoner kronor jämfört med 908 miljoner kronor 2023. Kostnaden för avgiven återförsäkring uppgick till 242 miljoner kronor, jämfört med 105 miljoner kronor 2023.

## Driftskostnader

Driftskostnaderna uppgick till 317 miljoner kronor, vilket är 13 miljoner högre jämfört med 304 miljoner kronor föregående år. Cirka två tredjedelar av de totala driftskostnaderna avser personalkostnader. De uppgick till 206 miljoner kronor och ökade med 12 miljoner kronor. Ökning-

en av personalkostnaderna beror huvudsakligen på en ökning av årsarbetskrafter samt löneökningar på 3 procent vilket påverkat årets sista 3 månader.

I enlighet med Utlånings- och garantiförordningen (2011:211) redovisas interna skadeförebyggande kostnader mot riskreserven. Dessa kostnader uppgick till 17 miljoner kronor. Resekostnaderna uppgick till 7 miljoner kronor vilket är i samma nivå som 2023. Lokalkostnaderna uppgick till 24 miljoner kronor, samma nivå som 2023.

Driften av kontoren uppgick till 1 miljon kronor vilket är lägre än föregående år. Kostnader för IT-driften uppgick till 23 miljoner kronor jämfört med 21 miljoner kronor. Konsultkostnader uppgick till 44 miljoner kronor, vilket är i paritet med föregående år. Konsultkostnaderna avser främst IT-utvecklingsprojekt.

### Administrativt resultat

EKN:s administrativa resultat var 7 miljoner kronor, jämfört med 63 miljoner kronor 2023 (se not 23). EKN:s årliga administrativa reserv uppgår till 75 miljoner kronor. Under slutet av februari 2025 kommer 7 miljoner kronor att inbetalas till staten i administrativt överskott.

### Finansförvaltning

EKN:s finansiella tillgångar uppgick vid årets slut till 37 767 miljoner kronor, vilket är en ökning från 35 534 miljoner kronor vid utgången av 2023. Av de finansiella tillgångarna var 23 310 miljoner kronor placerade i svenska kronor. EKN har inga placeringar i utländsk valuta. Intäkterna från finansförvaltningen uppgick till 708 miljoner kronor jämfört med 585 miljoner kronor föregående år. Övriga ränteintäkter finansnetto uppgick till 1 372 miljoner kronor jämfört med 1 537 miljoner kronor föregående år. Övriga räntekostnader finansnetto uppgick till 1 192 miljoner kronor

jämfört med 1 772 föregående år. Valutareultatet för 2024 var positivt och uppgick till 26 miljoner kronor. Huvuddelen av valutareultatet är orealiserade valutakursförändringar. Resultat finansiella poster uppgick till 911 miljoner kronor jämfört med 313 miljoner kronor föregående år. Det positiva resultatet förklaras av minskning i avsättningsbehov för samtliga valutor till följd av högre diskonteringsräntor. Vid en ränteökning kommer nuvärdet av avsättningen minska, vilket leder till lägre skuld och en positiv resultateffekt. Marknadsvärdet av räntebärande värdepapper kommer minska i proportion till den minskade skulden. EKN redovisar placeringar av värdepapper till anskaffningsvärde och inte till marknadsvärde. Det innebär att den positiva effekten av en minskad avsättning möts av värdeminskning i finansförvaltningen.

### Ekonomisk ställning

EKN:s uppdrag är långsiktigt och EKN ska över tid vara självbärande. I uppdraget ligger således att efter många år med lägre skadekostnader än intäkter kunna bära år med högre skadekostnader. EKN har fortsatt en stark finansiell ställning efter många år med positivt resultat. EKN:s eget kapital ökade under året till 30 209 miljoner kronor, från 27 417 miljoner kronor. Ökningen av eget kapital är drivet av högre garantivolymer. EKN:s utestående garantier har därmed också ökat kraftigt och uppgick vid årsskiftet till drygt 317 miljarder kronor. Eget kapital i förhållande till utestående garantier var 9,5 procent, jämfört med 9,8 procent föregående årsskifte.

<sup>1)</sup> Intäkter från garantiavgifter utgörs av avgiftsinkomster, förändringen i avsättningar för ej intjänade garantiavgifter och kvardröjande risker samt effekterna av återförsäkring.

<sup>2)</sup> Försäkringsersättningarna är den beräknade slutliga kostnaden för EKN efter att hänsyn tagits till avsättningar, utbetalningar och återvinningar.

# Resultaträkning

## exklusive rörelsekreditgarantier stora företag

Belopp i tkr

RÖRELSENS INTÄKTER OCH KOSTNADER	Not	2024	2023
<b>Intäkter garantiavgifter (efter avgiven återförsäkring)</b>			
Inkomst garantiavgift	1	2 749 351	2 229 657
Premier för avgiven återförsäkring		-242 311	-104 809
Förändring i avsättning för ej intjänade garantiavgifter och kvardröjande risker	2	-873 604	-364 728
Återförsäkrarens andel av förändring ej intjänade garantiavgifter och kvardröjande risker	2	171 033	-42 063
Förändring i avsättning för ej intjänade administrativa intäkter		-67 265	-73 235
<b>Summa intäkter garantiavgifter (efter avgiven återförsäkring)</b>		<b>1 737 204</b>	<b>1 644 823</b>
<b>Övriga intäkter</b>			
Övriga intäkter	3	2 514	1 728
<b>Summa övriga intäkter</b>		<b>2 514</b>	<b>1 728</b>
<b>Försäkringsersättningar</b>			
Försäkringsersättningar före avgiven återförsäkring	4	-759 115	-455 365
Återförsäkrarens andel av utbetalda försäkringsersättningar	5	-3 726	-22 031
<b>Summa försäkringsersättningar</b>		<b>-762 841</b>	<b>-477 396</b>
<b>Förändring i avsättning för skador (efter avgiven återförsäkring)</b>			
Förändring i avsättning för skador före avgiven återförsäkring	2	1 260 900	1 941 958
Återförsäkrarens andel av förändring i avsättning för skador	2	-34 346	-907 909
<b>Summa förändring i avsättning för skador (efter avgiven återförsäkring)</b>		<b>1 226 554</b>	<b>1 034 049</b>
<b>Summa försäkringsersättningar (efter avgiven återförsäkring)</b>		<b>463 713</b>	<b>556 653</b>
<b>Ej disponibel intäkt för EKN</b>			
Årets intjäning över förväntansriktig garantiavgift	18	68 320	66 489
Årets kostnad matchad garantiavgift	6	-6 171	-5 303
Kostnad för inleverans, ej förväntansriktig garantiavgift	18	-62 149	-61 186
<b>Summa ej disponibel intäkt för EKN</b>		<b>0</b>	<b>0</b>

Belopp i tkr

	Not	2024	2023
<b>Summa driftskostnader</b>	7	<b>-317 006</b>	<b>-304 425</b>
<b>Rörelseresultat</b>		<b>1 886 424</b>	<b>1 898 778</b>
<b>Ränteintäkter och övriga finansiella intäkter</b>	8		
Intäkter finansförvaltning		707 095	584 909
Övriga ränteintäkter		0	42
Övriga finansiella intäkter		568	63
<b>Summa ränteintäkter och övriga finansiella intäkter</b>		<b>707 663</b>	<b>585 014</b>
<b>Räntekostnader och övriga finansiella kostnader</b>	9		
Räntekostnader RGK		-242	-272
Kostnader finansförvaltning		-165	-71
Övriga räntekostnader		-2 118	-1 628
<b>Summa räntekostnader och övriga finansiella kostnader</b>		<b>-2 524</b>	<b>-1 971</b>
<b>Räntepåverkan balansposter</b>	10		
Övriga ränteintäkter finansnetto		1 372 307	1 536 759
Övriga räntekostnader finansnetto		-1 192 452	-1 772 444
<b>Summa räntepåverkan balansposter</b>		<b>179 855</b>	<b>-235 686</b>
<b>Valutakursdifferenser</b>	2, 11, 14		
Realiserade kursvinster		993 444	920 700
Orealiserade kursvinster		3 606 719	4 203 140
Realiserade kursförluster		-624 883	-966 455
Orealiserade kursförluster		-3 948 979	-4 191 489
<b>Summa valutakursdifferenser</b>		<b>26 302</b>	<b>-34 103</b>
<b>Finansiella poster</b>		<b>911 295</b>	<b>313 255</b>
<b>Periodens resultat</b>		<b>2 797 719</b>	<b>2 212 033</b>

# Resultaträkning

## för rörelse kreditgarantier stora företag

Belopp i tkr

RÖRELSENS INTÄKTER OCH KOSTNADER	2024	2023
<b>Intäkter garantiavgifter (efter avgiven återförsäkring)</b>		
Inkomst garantiavgift	195 326	-41 570
Förändring i avsättning för ej intjänade garantiavgifter och kvardröjande risker	184 591	268 310
<b>Summa intäkter garantiavgifter (efter avgiven återförsäkring)</b>	<b>379 917</b>	<b>226 740</b>
<b>Övriga intäkter</b>		
Övriga intäkter	3 571	3 649
<b>Summa övriga intäkter</b>	<b>3 571</b>	<b>3 649</b>
<b>Försäkringsersättningar</b>		
Försäkringsersättningar före avgiven återförsäkring	-532 936	-3 928
<b>Summa försäkringsersättningar</b>	<b>-532 936</b>	<b>-3 928</b>
<b>Förändring i avsättning för skador (efter avgiven återförsäkring)</b>		
Förändring i avsättning för skador före avgiven återförsäkring	368 360	-1 032 603
<b>Summa förändring i avsättning för skador (efter avgiven återförsäkring)</b>	<b>368 360</b>	<b>-1 032 603</b>
<b>Summa försäkringsersättningar (efter avgiven återförsäkring)</b>	<b>-164 576</b>	<b>-1 036 531</b>
<b>Driftskostnader</b>		
Löner	-179	-1 638
Övriga personalkostnader	-82	-750
Övriga konsulter	0	-340
<b>Summa driftskostnader</b>	<b>-260</b>	<b>-2 728</b>
<b>Rörelseresultat</b>	<b>218 651</b>	<b>-808 870</b>
<b>Ränteintäkter och övriga finansiella intäkter</b>		
Intäkter finansförvaltning	23 514	19 948
<b>Summa ränteintäkter och övriga finansiella intäkter</b>	<b>23 514</b>	<b>19 948</b>



Belopp i tkr

	2024	2023
<b>Räntepåverkan balansposter</b>		
Övriga ränteintäkter finansnetto	56 535	36 863
Övriga räntekostnader finansnetto	-43 168	-26 057
<b>Summa räntepåverkan balansposter</b>	<b>13 366</b>	<b>10 805</b>
<b>Valutakursdifferenser</b>		
Orealiserade kursvinster	6 608	12 769
Orealiserade kursförluster	-6 690	-12 830
<b>Summa valutakursdifferenser</b>	<b>-82</b>	<b>-61</b>
<b>Finansiella poster</b>	<b>36 798</b>	<b>30 692</b>
<b>Periodens resultat</b>	<b>255 449</b>	<b>-778 178</b>

EKN:s tillfälliga rörelsekreditgaranti för stora och medelstora företag erbjöds under perioden mars 2020 till juni 2021. Löptiden på garantierna är som längst fem år. Redovisningen separeras från EKN:s övriga garantier och eventuellt överskott inbetalas till staten när garantierna är slutredovisade. Om

ackumulerat underskott uppkommer under perioden avser EKN att resultatföra det under perioden. Resultatet 2024 uppgick till 255 miljoner kronor, jämfört med -778 miljoner kronor 2023. Ackumulerat resultat redovisas som skuld till staten (not 24).

# Balansräkning

Belopp i tkr

TILLGÅNGAR	Not	2024-12-31	2023-12-31
<b>Immateriella och materiella anläggningstillgångar</b>			
Immateriella anläggningstillgångar	12	0	0
Materiella anläggningstillgångar	13	4 182	6 702
<b>Summa immateriella och materiella anläggningstillgångar</b>		<b>4 182</b>	<b>6 702</b>
<b>Finansiella anläggningstillgångar</b>			
Andra långfristiga värdepappersinnehav	16	23 310 000	26 310 000
Övriga anläggningstillgångar	15	10 436	13 715
Fordringar garantiavgifter	17	3 075 781	3 066 645
Aktier och andelar		18 804	0
Försäkringstekniskt beräknat nettovärde på skadefordringar	14	1 838 059	1 690 404
Återförsäkrares andel av skadefordringar	14	-15 294	-23 357
<b>Summa finansiella anläggningstillgångar</b>		<b>28 237 785</b>	<b>31 057 407</b>
<b>Återförsäkrares andel av försäkringstekniska avsättningar</b>			
Återförsäkrares andel av ej intjänade garantiavgifter och kvardröjande risker	2	877 253	726 612
Återförsäkrares andel av avsättning för skador	2	852 898	851 558
<b>Summa återförsäkrares andel av försäkringstekniska avsättningar</b>		<b>1 730 151</b>	<b>1 578 170</b>
<b>Fordringar</b>			
Övriga fordringar		6 920	6 167
Fordran på staten, under förväntansriktig garantiavgift	18	6 714	11 898
Kundfordringar		714	4 038
<b>Summa fordringar</b>		<b>14 347</b>	<b>22 103</b>
<b>Periodavgränsningsposter</b>			
Förutbetalda kostnader	19	9 828	12 364
Upplupna intäkter		85 220	100 466
<b>Summa periodavgränsningsposter</b>		<b>95 048</b>	<b>112 831</b>
<b>Kassa och bank</b>			
Riksgälden	20	14 438 369	9 223 163
Likvida medel	21	0	362
<b>Summa kassa och bank</b>		<b>14 438 369</b>	<b>9 223 525</b>
<b>Summa tillgångar</b>		<b>44 519 883</b>	<b>42 000 738</b>

Belopp i tkr

KAPITAL OCH SKULDER	Not	2024-12-31	2023-12-31
<b>Eget kapital</b>	22		
Balanserat resultat	23	27 410 950	25 204 861
Periodens resultat		2 797 719	2 212 033
<b>Summa eget kapital</b>		<b>30 208 669</b>	<b>27 416 894</b>
<b>Skuld till staten</b>	24		
Skuld till staten		324 626	123 729
<b>Summa skuld till staten</b>		<b>324 626</b>	<b>123 729</b>
<b>Avsättningar</b>			
Avsättning för pensionsskuld	15	9 203	13 514
Avsättning för ej intjänade administrativa avgifter		198 969	129 629
Avsättning ej intjänade garantiavgifter och kvardröjande risker	2	8 257 295	7 470 798
Avsättning för skador före avgiven återförsäkring	2	4 817 793	6 257 648
<b>Summa avsättningar</b>		<b>13 283 259</b>	<b>13 871 589</b>
<b>Skulder</b>			
Lån till anläggningstillgångar, Riksgälden	25	4 127	6 647
Skuld till garantitagare, över förväntansriktig andel garantiavgifter	18	201 747	169 509
Leverantörsskulder		20 894	16 997
Skuld till garantitagare		1 479	242
Övriga kortfristiga skulder	26	427 287	351 829
<b>Summa skulder</b>		<b>655 534</b>	<b>545 224</b>
<b>Periodavgränsningsposter</b>	27		
Upplupna kostnader		19 215	15 588
Förutbetalda intäkter		28 579	27 713
<b>Summa periodavgränsningsposter</b>		<b>47 794</b>	<b>43 300</b>
<b>Summa kapital och skulder</b>		<b>44 519 883</b>	<b>42 000 738</b>

# Anslagsredovisning

Belopp i tkr

INKOMSTITTEL	BERÄKNAT BELOPP	INKOMSTER
2127 001 Inlevererat överskott från Exportkreditnämnden	—	123 729
2811 Övriga inkomster	—	43

## Finansieringsanalys

Belopp i tkr

ÅRETS VERKSAMHET	Not	2024	2023
Årets resultat		2 797 719	2 212 033
Avskrivningar som belastat resultatet	12, 13	2 620	2 567
Utrangeringar	13	0	-3 728
Förändring av kortfristiga fordringar		25 539	-53 167
Förändring av kortfristiga skulder		117 323	-151 846
Inbetalning till staten		-123 772	-144 715
Förändring ej förväntansriktig garantiavgift	24	62 149	61 186
Enskilda kreditgarantier	24	255 449	-778 178
<b>Kassaflöde från årets verksamhet</b>		<b>3 137 026</b>	<b>1 144 153</b>
<b>Investeringar</b>			
Investeringar i anläggningstillgångar	13	-100	-587
Utrangeringar	13	0	3 890
Förändring av försäkringstekniskt beräknat nettovärde på skadefordringar	14	-174 521	188 772
Förändring av fordringar garantiavgifter		-9 136	493 576
Förändring av pensionsmedel	15	3 279	-613
Förändring av andra långfristiga värdepappersinnehav	16	3 000 000	-2 295 000
<b>Summa investeringar</b>		<b>2 819 522</b>	<b>-1 609 962</b>
<b>Återstår efter nettoinvesteringar</b>		<b>5 956 548</b>	<b>-465 809</b>
<b>Finansiering m m</b>			
Förändring av avsättningar för försäkringstekniskt beräknad risk i engagemanget	2	-805 338	428 488
Förändring av avsättning för pensionsskuld	15	-3 185	616
Förändring avsättning för ej intjänad administrativ avgift		69 339	72 969
Förändring av lån till anläggningstillgångar, Riksgälden	25	-2 520	323
<b>Summa finansiering m m</b>		<b>-741 703</b>	<b>502 397</b>
<b>Förändring av likvida medel</b>		<b>5 214 845</b>	<b>36 587</b>
<b>Likvida medel vid årets början</b>		<b>9 223 525</b>	<b>9 186 937</b>
<b>Likvida medel vid årets slut</b>		<b>14 438 369</b>	<b>9 223 525</b>

Likvida medel definieras som Kortfristiga placeringar samt kassa och bank.

# Noter till resultat- och balansräkning

Belopp i tkr

## NOT 1. INKOMST GARANTIAVGIFTER

	2024	2023
Garantiavgiftinkomst riskmässig andel	2 425 922	2 198 044
Garantiavgiftinkomst administrativ andel	398 587	444 487
Återbetalningar garantiavgifter/restitutioner	-16 661	-30 336
Förändring efterskotts- och motgarantier	-54 470	-366 694
Över förväntansriktiga garantiavgiftandelar	-56 690	-29 620
Övriga återförsäkringsintäkter	52 662	13 776
<b>Summa inkomst garantiavgifter</b>	<b>2 749 351</b>	<b>2 229 657</b>

Inbetalningar garantiavgifter delas upp i riskmässig och administrativ andel. EKN:s garantitagare kan få tillbaka garantiavgift för den återstående risktiden om de avslutar försäkringen innan hela garantiavgiften har betalats.

Inkomsterna av den totala avgiften på efterskottsavgifterna bokas upp när garantin träder i kraft. Inbetalningar av efterskottsavgifter redovisas som avgiftsinbetalningar då de betalas löpande under garantins giltighetstid. Förändringen av efterskottsavgifter omfattar alla de nyttillkommande efterskottsavgiftintäkterna (nuvärdes och riskjusterade) minskat med de efterskottsavgifter som förfallit till betalning under perioden och minskar avgiftsfordran.

Avgifter kan vara såväl under som över förväntansriktiga. En över förväntansriktig avgiftsandel minskar avgiftinkomsten, då EKN inte har rätt att behålla denna andel och det bokas upp en latent skuld. Varje år efter det att avgiftandelarna har tjänats in och ett överskott uppstått, betalas de in till statskassan under EKN:s inkomstittel.

## NOT 2. FÖRÄNDRING AV AVSÄTTNINGAR FÖR EJ INTJÄNADE GARANTIAVGIFTER OCH KVARDRÖJANDE RISKER

TILLGÅNGAR	UB 2023-12-31	Förändring	Valutakurs- förändring	UB 2024-12-31
Återförsäkrad andel av ej intjänade garantiavgift och kvardröjande risker	726 612	171 033	-20 392	877 253
Återförsäkrad andel av avsättning för förförväntade skador	851 558	-34 346	35 685	852 898
<b>Summa återförsäkrad andel av avsättningar</b>	<b>1 578 170</b>	<b>136 687</b>	<b>15 294</b>	<b>1 730 151</b>
<b>Skulder</b>				
Avsättning för ej intjänade avsättningar	-7 108 960	-995 007	141 635	-7 962 332
Avsättning för kvardröjande risker	-361 838	121 404	-54 529	-294 964
<b>Summa avsättning garantiavgifter och kvardröjande risker</b>	<b>-7 470 798</b>	<b>-873 604</b>	<b>87 106</b>	<b>-8 257 295</b>
<b>Avsättning för förväntade skador före avgiven återförsäkring</b>	<b>-6 257 648</b>	<b>1 260 900</b>	<b>178 955</b>	<b>-4 817 793</b>
<b>Summa förändring av avsättningar för ej intjänade garantiavgifter och kvardröjande risker</b>	<b>-12 150 275</b>	<b>523 983</b>	<b>281 355</b>	<b>-11 344 937</b>

**NOT 3. ÖVRIGA INTÄKTER**

	2024	2023
Administrativa intäkter inomstatliga*	344	303
Administrativa intäkter utomstatliga	2 170	1 425
<b>Summa övriga intäkter</b>	<b>2 514</b>	<b>1 728</b>

\* Avser rådgivning i exportkreditförsäkringsfrågor till EKN:s motsvarighet på Nya Zeeland och utgör EKN:s tjänsteexport samt vidarefakturerering av kostnader.

**NOT 4. FÖRSÄKRINGSERSÄTTNINGAR FÖRE AVGIVEN ÅTERFÖRSÄKRING**

	2024	2023
Återvinningar netto*	524 446	641 260
Skadeutbetalningar netto*	-1 318 836	-941 071
Utköp självrisk	-8 422	0
Förändring i skadefordringar	382 994	136 792
Förändring reserv förväntad förlust skadefordringar	-339 297	-292 345
<b>Summa försäkringsersättningar före avgiven återförsäkring</b>	<b>-759 114</b>	<b>-455 365</b>

\* Kostnader för indrivning och skadeförebyggande åtgärder är inkluderade i beloppen.

**NOT 5. ÅTERFÖRSÄKRARES ANDEL AV FÖRSÄKRINGSERSÄTTNINGAR**

	2024	2023
Återvinningar	-28 395	-37 839
Förändring i skadefordringar	13 814	13 131
Förändring reserv förväntad förlust skadefordringar	-4 070	-3 685
Skadeutbetalning, ersättning från återförsäkrare	14 925	6 362
<b>Summa återförsäkrares andel av försäkringsersättningar</b>	<b>-3 726</b>	<b>-22 031</b>

**NOT 6. ÅRETS KOSTNAD MATCHAD GARANTIAVGIFT**

	2024	2023
Förändring årets kostnad matchad premie	-6 171	-5 303
<b>Summa årets kostnad matchad garantiavgift</b>	<b>-6 171</b>	<b>-5 303</b>

EKN:s garantiavgifter sätts så att de motsvarar den förväntade förlusten i varje garanti, i enlighet med EKN:s uppdrag. Det finns avvikelser från huvudregeln. I de fall EKN inom ramen för EU:s regelverk tar ut lägre garantiavgift än den förväntansriktiga, så kallad matchning av garantiavgifter, reserveras för den förväntade förlusten och affären bokas på med förlust. Årets kostnad för matchade garantiavgifter, 6 171 (5 303), minskar inleverans till staten, ej förväntansriktig garantiandel, se även not 24.

**NOT 7. DRIFTSKOSTNADER**

	2024	2023
Lönekostnader (exkl arbetsgivaravgifter, pensionspremier och andra avgifter enligt lag och avtal)	-109 648	-99 823
Varav lönekostnader ej anställd personal	-1 268	-2 070
Sociala kostnader	-40 273	-37 893
Övriga kostnader för personal	-55 841	-56 294
Lokalkostnader	-23 925	-23 010
Övriga driftskostnader	-84 699	-84 838
Avskrivningar	-2 620	-2 567
<b>Summa driftskostnader</b>	<b>-317 006</b>	<b>-304 425</b>

Årlig ersättning till styrelsens ordförande är 143 000 kronor, till vice ordförande 108 000 kronor och till övriga ledamöter 71 500 kronor.

Till styrelsens ordförande Sven-Eric Söder utbetalades ersättning om 71 500 kronor 2024.

Till generaldirektör Anna-Karin Jatko, har lön utgått med 1 587 452 kronor inklusive förmånsvärde för rikskuponger. Ingen ersättning har utgått för uppdraget som styrelseledamot på EKN.

Peter Yngwe, vice ordförande, erhöll ersättning om 54 000 kronor.

Dag Juhlin Dannfelt erhöll 29 792 kronor. Jan Wäreby och Åke Nordlander erhöll ersättning om 35 750 kronor vardera.

Under året avgick Dag Juhlin Dannfelt ur styrelsen, Ramsay Brufer, Anna Brandt och Ylva Berg Axell tillträdde.

Ramsay Brufer erhöll 53 624 kronor,. Till Anna Brandt och Ylva Berg Axell utbetalades ingen ersättning 2024.

Några andra förmåner eller framtida åtaganden har inte avtalats för EKN:s styrelse och generaldirektör.

Information om styrelsens andra uppdrag som styrelseledamot i andra statliga myndigheter eller styrelseuppdrag i aktiebolag lämnas, enligt FÅB 7 kap 2§, i årsredovisningens avsnitt om styrelsen, sidan 65.

**NOT 8. RÄNTEINTÄKTER OCH ÖVRIGA FINANSIELLA INTÄKTER**

	2024	2023
Intäkter finansförvaltning*	707 095	584 909
Övriga ränteintäkter	0	42
Övriga finansiella intäkter	568	63
<b>Summa ränteintäkter och övriga finansiella intäkter</b>	<b>707 663</b>	<b>585 014</b>

\* Ränteintäkter finansförvaltning uppgick till 707 095 tkr och ränteintäkter som härrör från räntekonto Riksgäldskontoret uppgick till 18 783 tkr.

**NOT 9. RÄNTEKOSTNADER OCH ÖVRIGA FINANSIELLA KOSTNADER**

	2024	2023
Kostnader finansförvaltning	-165	-71
Räntekostnader RGK	-242	-272
Övriga räntekostnader*	-2 118	-1 628
<b>Summa räntekostnader och övriga finansiella kostnader</b>	<b>-2 524</b>	<b>-1 971</b>

\* Övriga räntekostnader uppgick till 2 118 tkr varav 2 104 tkr räntekompensation till garantitagare och 10 tkr räntekostnader på leverantörsskulder samt 4 tkr övriga räntekostnader.

**NOT 10. RÄNTEPÅVERKAN BALANSPOSTER**

	2024	2023
Övriga ränteintäkter finansnetto*	1 372 307	1 536 759
Övriga räntekostnader finansnetto**	-1 192 452	-1 772 444
<b>Summa räntepåverkan balansposter</b>	<b>179 855</b>	<b>-235 686</b>

\* Övriga ränteintäkter finansnetto är huvudsakligen relaterade till avsättning engagemang.

\*\* Övriga räntekostnader är huvudsakligen relaterade till avsättning engagemang.

Vid en ränteförändring med en procentenhet per garantivaluta påverkas resultatet med 500 mkr.

**NOT 11. VALUTAKURSDIFFERENSER**

	2024	2023
Realiserade kursvinster	993 444	920 700
Realiserade kursförluster	-624 883	-966 455
Orealiserade kursvinster	3 606 719	4 203 140
Orealiserade kursförluster*	-3 948 979	-4 191 489
<b>Summa valutakursdifferenser</b>	<b>26 302</b>	<b>-34 103</b>

\* Orealiserade valutakursvinster och valutakursförluster avser främst engagemang i utländsk valuta. Förändringen beror på månadsvisa balanseringar av valutapositioner hos valutakoncernkontot som bidrog till minskning i valutakursdifferenser.

**NOT 12. IMMATERIELLA ANLÄGGNINGSTILLGÅNGAR**

	2024-12-31	2023-12-31
Ingående balans ackumulerat anskaffningsvärde	16 232	16 232
<b>Utgående balans ackumulerat anskaffningsvärde</b>	<b>16 232</b>	<b>16 232</b>
Ingående balans ackumulerade avskrivningar	-16 232	-16 232
<b>Utgående balans ackumulerade avskrivningar</b>	<b>-16 232</b>	<b>-16 232</b>
<b>Summa immateriella anläggningstillgångar</b>	<b>0</b>	<b>0</b>

**NOT 13. MATERIELLA ANLÄGGNINGSTILLGÅNGAR**

	2024-12-31	2023-12-31
Ingående balans ackumulerat anskaffningsvärde	15 897	19 145
Årets anskaffningar	100	642
Utrangerat	0	-3 890
<b>Utgående balans ackumulerat anskaffningsvärde</b>	<b>15 997</b>	<b>15 897</b>
Ingående balans ackumulerade avskrivningar	-9 195	-10 356
Årets avskrivningar	-2 620	-2 567
Utrangerat	0	3 728
<b>Utgående balans ackumulerade avskrivningar</b>	<b>-11 815</b>	<b>-9 195</b>
<b>Summa materiella anläggningstillgångar</b>	<b>4 182</b>	<b>6 702</b>



**NOT 14. FÖRSÄKRINGSTEKNISKT BERÄKNAT NETTOVÄRDE PÅ SKADEFORDRINGAR**

	UB 2023-12-31	Förändring	Valutakurs- förändring	UB 2024-12-31
Skadefordringar bruttovärde	15 106 859	382 994	1 134 407	16 624 261
Avsättning för förväntad förlust brutto	-13 416 455	-339 297	-1 030 449	-14 786 202
<b>Försäkringstekniskt beräknat nettovärde på skadefordringarna</b>	<b>1 690 404</b>	<b>43 697</b>	<b>103 958</b>	<b>1 838 059</b>
Återförsäkrares andel av skadefordringarna	-87 786	13 814	-2 656	-76 628
Avsättning för förväntad förlust återförsäkringsandel	64 429	-4 070	975	61 334
<b>Återförsäkrares andel av skadefordringarna</b>	<b>-23 357</b>	<b>9 744</b>	<b>-1 682</b>	<b>-15 294</b>
<b>Summa försäkringstekniskt beräknat nettovärde på skadefordringar</b>	<b>1 667 047</b>	<b>53 441</b>	<b>102 276</b>	<b>1 822 764</b>

**NOT 15. AVSÄTTNING FÖR PENSIONSSKULD**

Pensionsmedel om 10 436 tkr (13 715) har fonderats hos Riksgälden för framtida pensionsutbetalningar. Pensionsskulden uppgår till 9 203 (13 514) tkr. Pensionsskulden avser de tidigare anställda som per 2003-12-31 uppbar tjänstepension.

**NOT 16. ANDRA LÅNGFRISTIGA VÄRDEPAPPERSINNEHAV**

Avsättningar och ackumulerat resultat från verksamheten placeras i Riksgälden för att balansera marknadsrisken i balansräkningen. Totala placeringar i svenska kronor i Riksgälden uppgick till 23 310 (26 310) miljoner kronor vid årsskiftet 2024.

**NOT 17. FORDRINGAR GARANTIAVGIFTER**

	2024-12-31	2023-12-31
Fordringar avseende debiterade premier	34 424	48 827
<b>Summa fordringar avseende förskottspremier</b>	<b>34 424</b>	<b>48 827</b>
Fordringar avseende efterskottspremier, nominellt	3 598 727	3 496 892
Fordringar avseende efterskottspremier, nuvärdesjusterat	-355 259	-350 613
Fordringar avseende efterskottspremier, riskjustering	-202 110	-128 461
<b>Summa fordringar avseende efterskottspremier, netto</b>	<b>3 041 358</b>	<b>3 017 818</b>
<b>Summa fordringar garantiavgifter</b>	<b>3 075 781</b>	<b>3 066 645</b>

Fordringarna avseende efterskottspremier avser till helt övervägande del garantier för export av JAS Gripenplan till Brasilien.

**NOT 18. EJ FÖRVÄNTANSRIKTIG GARANTIAVGIFTSANDEL**

	UB 2023-12-31	Tillkommande affärer	Årets intjäning (ej förväntansriktig premie)	Valutakursförändring	UB 2024-12-31
Tillgång – Fordran staten under förväntansriktig premieandel	11 898	392	-6 171	594	6 714
Skuld – Över förväntansriktig premieandel	-161 891	-91 506	64 874	-9 019	-197 542
Skuld – Över förväntansriktig premieandel (matris)	-7 618	0	3 446	-33	-4 205
<b>Summa över förväntansriktig garantiavgiftsandel</b>	<b>-169 509</b>	<b>-91 506</b>	<b>68 320</b>	<b>-9 052</b>	<b>-201 747</b>
<b>Netto att redovisa mot inkomsttitel</b>			<b>62 149</b>		

**NOT 19. PERIODAVGRÄNSNINGSPOSTER**

FÖRUTBETALDA KOSTNADER OCH UPPLUPNA INTÄKTER	2024-12-31	2023-12-31
Förutbetald hyra första kvartalet kommande år	0	5 180
Övriga förutbetalda kostnader, årsavgifter	9 828	7 184
<b>Summa förutbetalda kostnader</b>	<b>9 828</b>	<b>12 364</b>
Upplupna ränteintäkter	85 220	100 466
<b>Summa upplupna intäkter</b>	<b>85 220</b>	<b>100 466</b>
<b>Summa periodavgränsningsposter</b>	<b>95 048</b>	<b>112 831</b>

**NOT 20. RIKSGÄLDEN**

Valuta	2024-12-31		2023-12-31	
	Belopp i valuta	Motvärde SEK	Belopp i valuta	Motvärde SEK
SEK	7 693 504	7 693 504	3 654 317	3 654 317
USD	166 643	1 832 714	151 078	1 511 224
EUR	328 185	3 761 751	290 252	3 211 144
GBP	45 197	624 876	42 487	541 524
CHF	228	2 782	82	979
JPY	7 505 868	522 742	4 298 639	303 974
<b>Summa riksgälden</b>		<b>14 438 369</b>		<b>9 223 163</b>

Per 2024-12-31 bestod EKN:s likvida medel av banktillgodohavanden i SEK om 7 693 504 (3 654 317) tkr varav 3 958 783 (728 106) tkr var placerade på avista konto hos Riksgälden och 3 734 722 (2 926 212) tkr var placerade i svenska affärsbanker. Banktillgodohavanden i valuta uppgick till motvärdet 6 744 865 (5 568 845) tkr.

**NOT 21. LIKVIDA MEDEL**

Valuta	2024-12-31		2023-12-31	
	Belopp i valuta	Motvärde SEK	Belopp i valuta	Motvärde SEK
SEK	0	0	20	20
USD	0	0	24	241
EUR	0	0	9	101
CHF	0	0	0	0
JPY	0	0	0	0
<b>Summa likvida medel</b>		<b>0</b>		<b>362</b>

Likvida medel är placerade i svenska affärsbanker.

**NOT 22. EGET KAPITAL**

	Statska- pital utan avkast- ningskrav	Balanserad kapitalför- ändring, avgiftsbelagd verksamhet	Eget kapital administrativ reserv	Eget kapital för koncen- trationsrisk i engage- manget	Eget kapital för koncen- trationsrisk i skade- fordringarna	Eget kapital för koncen- trationsrisk i återförsäk- ringarna	Kapitalför- ändring enligt resultaträk- ningen*	Summa
<b>Utgående balans 2023</b>	<b>55</b>	<b>12 998 806</b>	<b>75 000</b>	<b>14 798 000</b>	<b>19 000</b>	<b>-2 686 000</b>	<b>2 212 033</b>	<b>27 416 894</b>
<b>A Ingående balans 2024</b>	<b>55</b>	<b>12 998 806</b>	<b>75 000</b>	<b>14 798 000</b>	<b>19 000</b>	<b>-2 686 000</b>	<b>2 212 033</b>	<b>27 416 894</b>
Föreg års kapitalförändring		2 212 033					-2 212 033	0
Årets förändring*	0	-698 945	0	364 000	1 000	328 000	0	-5 945
Inkomsttitel 2811		0	0	0	0	0	0	0
Årets kapitalförändring	0	0	0	0	0	0	2 797 719	2 797 719
<b>B Summa årets förändring</b>	<b>0</b>	<b>1 513 089</b>	<b>0</b>	<b>364 000</b>	<b>1 000</b>	<b>328 000</b>	<b>585 686</b>	<b>2 791 775</b>
<b>C Utgående balans 2024</b>	<b>55</b>	<b>14 511 895</b>	<b>75 000</b>	<b>15 162 000</b>	<b>20 000</b>	<b>-2 358 000</b>	<b>2 797 719</b>	<b>30 208 669</b>

\* Årets administrativa resultat ingår ej i årets förändring, redovisas som skuld till staten, se not 24.

**NOT 23. EKN:S ADMINISTRATIVA OCH RISKMÄSSIGA INTÄKTER OCH KOSTNADER**

<b>ADMINISTRATIVA INTÄKTER</b>	<b>2024</b>	<b>2023</b>
Administrativ andel av garantiavgiften	398 587	444 487
Administrativ andel, Premiekostnad återförsäkring (ECA ÅF)	-3 292	-1 746
Periodisering ej intjänad administrativ avgift	-67 265	-73 235
Administrativ ersättning Sida, övr statliga	344	303
Övrig administrativ intäkt	2 170	1 425
<b>Summa</b>	<b>330 544</b>	<b>371 234</b>
<b>FÖRSÄKRINGSERSÄTTNINGAR</b>		
Skadeförebyggande kostnader	-162	-371
Administrativ kostnad för återvinning skador	-8 675	-9 050
<b>Summa</b>	<b>-8 837</b>	<b>-9 421</b>
<b>DRIFTSKOSTNADER</b>		
Löner	-109 648	-99 823
Övriga personalkostnader	-96 114	-94 188
Lokalkostnader	-23 925	-23 010
Övriga driftskostnader	-84 699	-84 838
Avskrivningar	-2 620	-2 567
<b>Summa</b>	<b>-317 006</b>	<b>-304 425</b>
<b>Administrativt över-/underskott av rörelseresultat</b>	<b>4 701</b>	<b>57 388</b>
Ränta på ackumulerat administrativt överskott	2 328	5 156
<b>Verksamhetsresultat, administrativt</b>	<b>7 029</b>	<b>62 544</b>
<b>Ackumulerat administrativt överskott</b>	<b>82 029</b>	<b>137 544</b>
<b>Redovisas mot inkomsttitel Eget kapital</b>	<b>7 029</b>	<b>62 544</b>
<b>Administrativ reserv, andel av Eget kapital</b>	<b>75 000</b>	<b>75 000</b>
<b>EKN:S RISKBASERADE VERKSAMHET</b>		
Rörelseresultat riskbaserat	1 881 723	1 841 391
Finansiella poster, riskbaserat	908 967	308 099
<b>Verksamhetsresultat, riskbaserat</b>	<b>2 790 690</b>	<b>2 149 490</b>
<b>Riskmässig andel av Eget kapital</b>	<b>30 208 669</b>	<b>27 341 894</b>

**NOT 24. SKULD TILL STATEN**

	<b>2024-12-31</b>	<b>2023-12-31</b>
Ej förväntansriktig garantiavgift att redovisa mot inkomsttitel*	-62 149	-61 186
Ackumulerat administrativt överskott	-7 029	-62 544
Enskilda kreditgarantier	-255 449	0
<b>Summa inleverans till staten</b>	<b>-324 627</b>	<b>-123 729</b>

\* Ej förväntansriktig garantiavgift att redovisa mot inkomsttitel betalas påföljande år in till statskassan, avser över förväntansriktig garantiavgift och matchad garantiavgift.

**NOT 25. LÅN TILL ANLÄGGNINGSTILLGÅNGAR, RIKSGÄLDEN**

EKN:s låneram för anläggningstillgångar uppgick 2024-12-31 till 7 500 tkr (8 800) tkr\*.

	2024-12-31	2023-12-31
Ingående skuld	6 647	6 323
Lånebelopp	100	3 124
Amortering	-2 620	-2 800
<b>Summa lån till anläggningstillgångar, riksgälden</b>	<b>4 127</b>	<b>6 647</b>

\* Se not 12–13 för specifikation av de olika tillgångarna.

**NOT 26. ÖVRIGA KORTFRISTIGA SKULDER**

	2024-12-31	2023-12-31
Skuld skatteverket	3 648	3 519
Personalens preliminärskatter	3 646	3 648
Skulder KÅPAN, EKN:s idrottsförening, intresseavdrag	-117	-8
Skulder till återförsäkrare*	300 799	364 676
Skulder till återförsäkrare (nuvärdesjust.)	-28 011	-31 077
Framtida premieåterbetalningar	87 658	5 061
Reserv för personalomsättning	2 053	2 224
Skuld till Sida	44 129	0
Övriga kortfristiga skulder	13 482	3 786
<b>Summa övriga kortfristiga skulder</b>	<b>427 287</b>	<b>351 829</b>

\* Skulder till återförsäkrare utgörs av premier för köpta återförsäkringar som ännu ej betalats då premierna förfaller årsvis.

**NOT 27. PERIODAVGRÄNSNINGSPOSTER**

<b>Upplupna kostnader och förutbetalda intäkter bestod av:</b>	2024-12-31	2023-12-31
Räntekompensation till garantitagarna vid schablonfördelning av återvinningar	0	0
Upplupna semester- och övertidslöner	14 207	13 120
Revision och årsredovisning för år 2024	0	0
Övriga upplupna kostnader	5 008	2 468
<b>Summa upplupna kostnader</b>	<b>19 215</b>	<b>15 588</b>
Förutbetald återvinning Irak	28 579	27 713
<b>Summa förutbetalda intäkter</b>	<b>28 579</b>	<b>27 713</b>
<b>Summa periodavgränsningsposter</b>	<b>47 794</b>	<b>43 300</b>

# Sammanställning av garantiverksamhet

Belopp i tkr

## 1. GARANTIRAM

Utgiftsområde	Garantiram	Beslutad garantiram	Utfärdade garantier	Varav under året utfärdade garantier	Bundna garantiutfästelser
024 Näringsliv	Exportkredit-garantiram	500 000 000	317 236 863	103 609 594	43 693 770
024 Näringsliv	Investerings-garantiram	10 000 000	47 462		
024 Näringsliv	Råvaru-garantiram	12 000 000			

## 2. FINANSIELLA REDOVISNINGEN

Tillgångar i garantiverksamhet	Ingående värde	Tillkommande	Avgående/Infriande	Värdeförändring	Utgående värde
Medel på konton i Riksgäldskontoret	551 242	7 692 349	-4 716 843	345 362	3 872 111
Medel på valutakonton i Riksgäldskontoret	8 495 057	7 588 595	-5 952 611	348 545	10 479 587
Likvida medel	362	2	-369	5	0
Värdepapper och övriga likvida tillgångar	26 310 000	4 500 000	-7 500 000	0	23 310 000
Ännu inte fakturerade garantiavgifter*	3 066 645	7 070 238	-7 093 090	31 988	3 075 781
Regressfordringar**	1 690 404	457 990	-338 687	28 352	1 838 059
<b>Summa garantitillgångar</b>	<b>40 113 710</b>	<b>27 309 175</b>	<b>-25 601 600</b>	<b>754 252</b>	<b>42 575 537</b>
<b>Skuld till staten</b> (inkomster som ska redovisas mot inkomsttitel)	<b>61 186</b>	<b>62 149</b>	<b>-61 186</b>	<b>0</b>	<b>62 149</b>
<b>Skuld till staten</b> (Rörelsekreditgarantier att redovisa mot inkomsttitel när garantiportfölj är slutredovisad)	<b>0</b>	<b>255 449</b>	<b>0</b>	<b>0</b>	<b>255 449</b>
<b>Avsättningar för garantier***</b>	<b>13 728 446</b>	<b>3 875 160</b>	<b>-1 971 244</b>	<b>-2 557 274</b>	<b>13 075 088</b>
<b>Saldo</b> (tillgångar, skulder och avsättningar för garantier)	<b>26 324 079</b>	<b>23 116 417</b>	<b>-23 569 171</b>	<b>3 311 526</b>	<b>29 182 851</b>

### Finansiella flöden i garantiverksamheten

#### Utfall

Fakturerade garantiavgifter under året	2 634 021
Skadeutbetalningar	1 958 193
Inbetalda återvinningar	593 803

## 3. REDOVISNING MOT ANSLAG OCH INKOMSTTITLAR

### Inkomsttitlar

#### Utfall

Inkomsttitel 2127 001	-61 186
<b>Summa</b>	<b>-61 186</b>

I tabellen ovan ingår ej återförsäkrares andel.

\* Inklusive administrativ andel av garantiavgift.

\*\* Regressfordringar ursprungliga fordringar vid skadefall.

\*\*\* Återförsäkring via andra exportkreditinstitut ingår ej.

# Sammanställning över väsentliga uppgifter

ENLIGT 2 KAP 4 § I FÖRORDNINGEN OM ÅRSREDOVISNING OCH BUDGETUNDERLAG

(MKR)	2024	2023	2022	2021	2020
Kredit i Riksgäldskontoret för skadeersättningar, <u>beviljad</u>	Obegränsad	Obegränsad	Obegränsad	Obegränsad	Obegränsad
Kredit i Riksgäldskontoret för skadeersättningar, <u>utnyttjad</u>	0	0	0	0	0
Låneram i Riksgäldskontoret för anläggningstillgångar, <u>beviljad</u>	7,5	8,8	8,7	11,0	11,0
Låneram i Riksgäldskontoret för anläggningstillgångar, <u>utnyttjad</u>	4,1	6,6	6,3	3,9	1,9
Intäkter från avgifter som disponeras*	1 671	1 647	1 925	1 966	943
Intäkter från avgifter som ej disponeras	62	61	92	114	132
<b>Årets resultat**</b>	<b>2 798</b>	<b>2 212</b>	<b>-912</b>	<b>1 603</b>	<b>194</b>
<b>Balanserat resultat</b>	<b>27 411</b>	<b>25 205</b>	<b>26 179</b>	<b>24 457</b>	<b>24 518</b>
Antal årsarbetskrafter***	161	158	148	146	141
Medelantal anställda	174	171	159	157	149
Driftskostnad per årsarbetskraft, i tkr***	1 969	1 930	1 910	1 779	1 779

\* Proforma 2019.

\*\* Proforma 2021.

\*\*\* Beräkning av årsarbetskrafter 2019 har förändrats på grund av systembyte, proforma 2018.

Stockholm den 11 februari 2025

Vi intygar att årsredovisningen ger en rättvisande bild av verksamhetens resultat samt av kostnader, intäkter och myndighetens ekonomiska ställning.

Sven-Eric Söder

Anna-Karin Jatko

Peter Yngwe

Ylva Berg Axell

Anna Brandt

Ramsay Brufer

Åke Nordlander

Jan Wäreby




# Styrelse



## **Sven-Eric Söder, ordförande**

Tidigare generaldirektör för Folke Bernadotteakademien (FBA) samt statssekreterare i UD och Näringsdepartementet. Ordförande sedan 2021. **Andra uppdrag:** Ordförande i statens medicinsk-etiska råd, samt vice ordförande i Konstfack.



## **Ramsay Brufer**

Tidigare Ägaransvarig Alecta.  
**Andra styrelseuppdrag:** Ordförande i Swedish Airport Infrastructure Holding AB, Ordförande i Ancore Fastigheter AB och Ledamot av Aktiemarknadsnämnden. Styrelseledamot sedan 2024.



## **Peter Yngwe, vice ordförande**

Tidigare vd och koncernchef på AB Svensk Exportkredit (SEK). Styrelseledamot sedan 2014.



## **Anna-Karin Jatko**

Generaldirektör på EKN. Styrelseledamot och generaldirektör sedan 2016.  
**Andra styrelseuppdrag:** Ledamot Vinnova, ledamot Andra AP-fonden.




## **Ylva Berg Axell**

Tidigare VD Business Sweden. Styrelseledamot sedan 2024.  
**Andra styrelseuppdrag:** Ledamot i Amref Health Africa Nordens styrelse, och Folke Bernadotteakademins insynsråd. Styrelseledamot sedan 2024.




## **Åke Nordlander**

Budgetchef, finansdepartementet. Styrelseledamot sedan 2015.



## **Anna Brandt**

Departementsråd, Chef för Enheten för främjande och hållbart företagande, Utrikesdepartementet. Styrelseledamot sedan 2024.



## **Jan Wäreby**

Tidigare Senior Vice President, Ericsson. Ordförande och Senior Advisor, Obelixus AB. Styrelseledamot sedan 2019. **Andra styrelseuppdrag:** Ordförande RISE, Research Institutes of Sweden AB och Spiltan Invest AB. Ledamot i Kebni AB och Agapi Boating AB.



## **Philip Bergling, personalrepresentant**

Portfolio Manager. Anställd på EKN sedan 2016 och personalrepresentant i styrelsen sedan 2019.

# Ledning

---



Främre raden: **Anna-Karin Jatko**, Generaldirektör.

Bakre raden: **Beatrice Arnesson**, Kommunikationschef, **Lena Bertilsson**, Chef för affärsområdet Stora företag, **Carl-Johan Karlsson**, Chef för affärsområdet SME och Midcorp, **Lovisa Onn**, Personalchef, **Carina Nordström**, Chef för Affärsutveckling och Affärsstöd, **Johan Damell**, Chefsjurist, **Peter Tuving**, Kreditchef.

**Produktion:** EKN och Newsroom AB.

**Foto omslag:** Hitachi.

**Foto inlaga:** Adobe Stock, Jan Danielsson, Klättermusen, Saab, Jenny Thörnberg.

**Tryck:** Scandinavian Print Group.

**Papper:** Omslag: 300g Multi art silk. Inlaga: 150g Multi art silk.

# EKN – Din säkerhet i exportaffärer

---

EKN är en myndighet med uppgift att främja svensk export och svenska företags internationalisering, genom att erbjuda garantier för betalning och finansiering, tillsammans med rådgivning om affärsstruktur och riskhantering. Tjänsterna ger dig en större säkerhet, ökad konkurrenskraft och fler möjligheter till lyckade exportaffärer.

## **Exportkreditnämnden**

Kungsgatan 36, Box 3064, 103 61 Stockholm  
Tel 08-788 00 00 | [www.ekn.se](http://www.ekn.se)

